

INFORME 13/2018

COMPTES
GENERALS
DE LES
CORPORACIONS
LOCALS
EXERCICI 2016

INFORME 13/2018

**COMPTE
GENERAL
DE LES
CORPORACIONS
LOCALS
EXERCICI 2016**

Aquesta publicació digital consta de sis parts (sis fitxers PDF): l'informe i cinc volums d'annexos (de comptes individualitzats).

Edició: juliol de 2018

Document electrònic etiquetat per a persones amb discapacitat visual

Pàgines en blanc inserides per facilitar la impressió a doble cara

Autor i editor:

Sindicatura de Comptes de Catalunya
Via Laietana, 60
08003 Barcelona
Tel. +34 93 270 11 61
sindicatura@sindicatura.cat
www.sindicatura.cat

ISSN: 2385-7455

Publicació subjecta a dipòsit legal d'acord amb el que preveu el Reial decret 635/2015, del 10 de juliol

MANEL RODRÍGUEZ TIÓ, secretari general de la Sindicatura de Comptes de Catalunya,

CERTIFICO:

Que a Barcelona, el dia 30 de maig del 2018, reunit el Ple de la Sindicatura de Comptes, sota la presidència del síndic major, Jaume Amat i Reyero, amb l'assistència dels síndics Jordi Pons i Novell, Miquel Salazar Canalda, Joan-Ignasi Puigdollers i Noblom i Emma Balseiro Carreiras, actuant-hi com a secretari el secretari general de la Sindicatura, Manel Rodríguez Tió, i com a ponent el síndic Joan-Ignasi Puigdollers i Noblom, amb deliberació prèvia s'acorda aprovar l'informe de fiscalització 13/2018, relatiu al Compte general de les corporacions locals, exercici 2016.

I, perquè així consti i tingui els efectes que corresponguin, signo aquest certificat, amb el vistiplau del síndic major.

Barcelona, 13 de juny de 2018



Vist i plau
El síndic major



Jaume Amat i Reyero

ÍNDIX

ABREVIACIONS.....	9
1. INTRODUCCIÓ	11
1.1. OBJECTE I ABAST	11
1.2. METODOLOGIA I LIMITACIONS	23
2. CONCLUSIONS	31
2.1. OBSERVACIONS.....	31
2.2. RECOMANACIONS	43
3. TREBALL REALITZAT	50
3.1. DIPUTACIONS	50
3.2. CONSELLS COMARCALS	54
3.3. ENTITATS METROPOLITANES.....	59
3.4. MANCOMUNITATS DE MUNICIPIS	61
3.5. AJUNTAMENTS	67
3.6. ENTITATS MUNICIPALS DESCENTRALITZADES	75
4. ANNEXOS.....	78
4.1. VARIACIONS EN EL CENS DELS ENS LOCALS I DELS SEUS ENS DEPENDENTS.....	78
4.1.1. Diputacions	78
4.1.2. Consells comarcals.....	78
4.1.3. Mancomunitats de municipis.....	78
4.1.4. Ajuntaments	79
4.2. ESTAT DE SITUACIÓ DELS COMPTES TRAMESOS PELS ENS LOCALS I ELS ENS QUE INTEGREN EL SEU COMPTE GENERAL	83
4.2.1. Diputacions	83
4.2.2. Consells comarcals.....	84
4.2.3. Entitats metropolitanes	88
4.2.4. Mancomunitats de municipis.....	89
4.2.5. Ajuntaments	92
4.2.6. Entitats municipals descentralitzades	144

4.3.	ESTAT DE SITUACIÓ DELS COMPTES QUE ACOMPANYEN EL COMPTE GENERAL EN QUALITAT DE DOCUMENTACIÓ COMPLEMENTÀRIA	146
4.3.1.	Diputacions	146
4.3.2.	Consells comarcals	147
4.3.3.	Mancomunitats de municipis.....	147
4.3.4.	Ajuntaments	147

Nota

Els annexos de comptes individualitzats dels ens locals figuren en cinc volums (cinc documents PDF) separats.

ABREVIACIONS

AMB	Àrea Metropolitana de Barcelona
BA	Balanç
CR	Compte del resultat economicopatrimonial
DGAPH	Departament de Governació, Administracions Públiques i Habitatge
EACAT	Extranet de les administracions catalanes
EPEL	Entitat pública empresarial local
ESFL	Entitat sense finalitat de lucre
FE	Estat de fluxos d'efectiu
ICAL	Instruccions de comptabilitat local, aprovades per les ordres 1781 i 1782/2013, del 20 de setembre (Ministeri d'Economia i Hisenda)
LBRL	Llei 7/1985, del 2 d'abril, de bases del règim local
LOEPSF	Llei orgànica 2/2012, del 27 d'abril, d'estabilitat pressupostària i sostenibilitat financera
LP	Estat de liquidació del pressupost
LPACAP	Llei 39/2015, de l'1 d'octubre, de procediment administratiu comú de les administracions públiques
LRJSP	Llei 40/2015, de l'1 d'octubre, de règim jurídic del sector públic
LRSAL	Llei 27/2013, del 27 de desembre, de racionalització i sostenibilitat de l'Administració local
LSC	Llei 18/2010, del 7 de juny, de la Sindicatura de Comptes de Catalunya
ME	Memòria
OA	Organisme autònom
PG	Compte de pèrdues i guanys
PGC	Pla general de comptabilitat, aprovat pel Reial decret 1514/2007, del 16 de novembre
PGC-PIME	Pla general de comptabilitat de petites i mitjanes empreses i els criteris comptables específics per a microempreses, aprovat pel Reial decret 1515/2007, del 16 de novembre
PIME	Petita i mitjana empresa
PN	Estat de canvis en el patrimoni net
RSPLC	Registre del sector públic local de Catalunya
RT	Estat del romanent de tresoreria
SM	Societat mercantil
TR	Tresoreria
TRLMRLC	Text refós de la Llei municipal i de règim local de Catalunya, aprovat pel Decret legislatiu 2/2003, del 28 d'abril
TRLRHL	Text refós de la Llei reguladora de les hisendes locals, aprovat pel Reial decret legislatiu 2/2004, del 5 de març

1. INTRODUCCIÓ

La Llei 18/2010, del 7 de juny, de la Sindicatura de Comptes de Catalunya (LSC), modificada per la Llei 5/2012, del 20 de març i la Llei 5/2017, del 28 de març, estableix que l'informe anual sobre el Compte general de les corporacions locals té l'objectiu principal de constatar que les corporacions locals presenten el Compte general d'acord amb la normativa que regeix la matèria i, segons la normativa vigent, abans del 15 d'octubre de l'any següent al del tancament de l'exercici.¹

1.1. OBJECTE I ABAST

A més de l'objectiu esmentat en l'apartat anterior, hi ha altres finalitats associades al procés d'elaboració d'aquest informe anual, com són les següents:

- Verificar que els comptes anuals tramesos s'ajustin al que disposa la normativa quant a ens integrants del Compte general, comptes i justificants de cadascun dels comptes i estats.
- Comprovar que els comptes tramesos estiguin degudament aprovats, tant pel que fa a la forma (compliment dels tràmits d'aprovació) com al termini (compliment del termini d'aprovació dels comptes).
- Verificar que els comptes han estat lliurats a la Sindicatura mitjançant el procediment previst, en els formats establerts, dins el termini previst i amb la signatura correcta del president o presidenta de cada corporació en qualitat de comptedonant dels comptes.²
- Col·laborar en la millora de la formulació dels comptes i estats anuals amb la revisió i validació de les dades comptables lliurades i amb la comunicació a la corporació local corresponent de les incidències, irregularitats, incongruències o mancances detectades, perquè puguin explicar-les, justificar-les o esmenar-les, segons escaigui.
- Col·laborar en l'actualització i manteniment del cens del sector públic local de Catalunya.
- Aportar les propostes i mesures de caràcter general que es considerin adequades per millorar la tramesa i la presentació dels comptes de les corporacions locals catalanes tant pel que fa al nombre d'ens que els trameten com en el contingut.³

Amb aquest informe es volen posar de relleu algunes observacions sobre el compliment en el retiment de comptes dels ens locals a la Sindicatura i sobre alguns dels aspectes

1. Apartats 1 i 4 de l'article 41 de la LSC.

2. Regla 51.2 i 3 de la ICAL model normal i regla 52.2 i 3 de la ICAL model simplificat.

3. Article 41.1 de la LSC.

formals d'aquests comptes. També es volen formular les recomanacions generals que es considerin d'interès.

L'informe és una revisió limitada dels comptes i de la documentació del Compte general i no suposa, en cap cas, una fiscalització dels comptes anuals retuts, ni de la documentació que l'acompanya, ni que es doni la conformitat o no a la gestió economicofinancera de les entitats locals.

L'abast temporal, tant de l'exercici pressupostari com de l'exercici comptable, coincideix amb l'any natural. Aquest informe es refereix a l'exercici 2016.

Segons el Text refós de la Llei municipal i de règim local de Catalunya, aprovat pel Decret legislatiu 2/2003, del 28 d'abril⁴ (TRLMRLC), els ens locals de Catalunya –que conformen l'àmbit subjectiu de l'informe– són els municipis, les comarques, les províncies, les entitats municipals descentralitzades, les entitats metropolitanes i les mancomunitats de municipis. En l'informe també s'hi inclouen els comptes anuals dels organismes autònoms locals, les entitats públiques empresarials locals i les societats mercantils de capital íntegrament o majoritàriament propietat d'un ens local, dependents dels ens locals abans esmentats.

A més, d'acord amb la Llei 40/2015, de l'1 d'octubre, de règim jurídic del sector públic (LRJSP), els comptes anuals dels consorcis s'han d'incloure en el Compte general de l'Administració pública d'adscripció.⁵

El Compte general dels ens locals també inclou els comptes anuals de les entitats sense finalitat de lucre (ESFL) i els de les societats mercantils no majoritàries dependents d'un ens local incloses en l'àmbit d'aplicació de la Llei orgànica 2/2012, del 27 d'abril, d'estabilitat pressupostària i sostenibilitat financera⁶ (LOEPSF), en qualitat de documentació complementària.

Aquest informe es refereix, per tant, als ens locals catalans i els seus ens dependents i adscrits d'acord amb el cens dels ens locals a 31 de desembre del 2016, elaborat a partir de les dades del Registre del sector públic local de Catalunya (RSPLC). Algunes de les entitats dependents dels ens locals poden no aparèixer en el Registre esmentat de la mateixa manera que no tots els consorcis inscrits en el Registre consten adscrits a una corporació local.⁷

4. Articles 1 i 2.

5. Article 122.4 (la LRJSP va entrar en vigor el 2 d'octubre del 2016).

6. Regla 48.1.c de la ICAL, model normal i regla 49.1.c de la ICAL, model simplificat.

7. L'article 7 del Decret 95/2015, del 9 de juny, pel qual es regula el Registre del sector públic local de Catalunya preveu l'actuació d'ofici del departament competent en matèria d'Administració local per inscriure directament les dades relatives als ens locals que hagin estat publicades en els butlletins i diaris oficials, en registres públics, i les que s'acreditin per algun altre mitjà oficial.

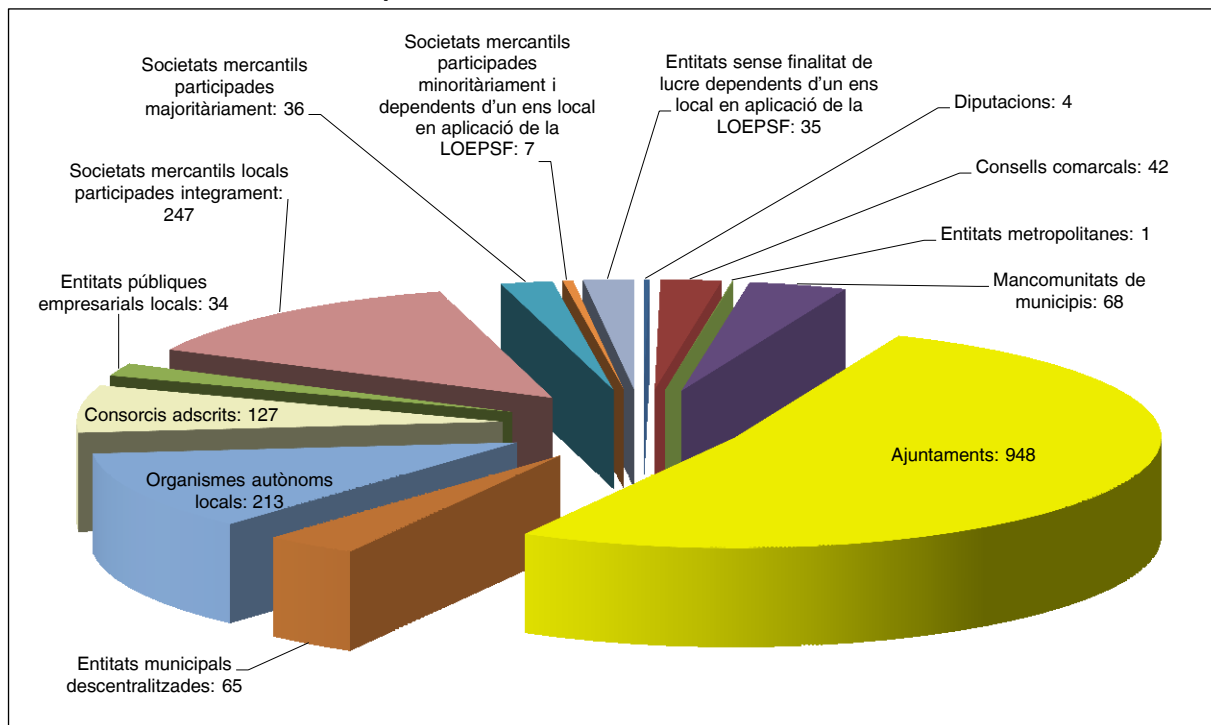
A continuació es detalla el nombre de cada tipus d'ens i se'n fa una representació gràfica.

Quadre 1. Nombre d'ens locals, ens dependents, adscrits i vinculats. Exercici 2016

Tipus d'ens	Nombre
Diputacions	4
Consells comarcals	42
Entitats metropolitanes	1
Mancomunitats de municipis	68
Ajuntaments	948
Entitats municipals descentralitzades	65
Total ens locals matriu	1.128
Organismes autònoms locals	213
Consortis adscrits a un ens local	127
Entitats públiques empresarials locals	34
Societats mercantils locals participades íntegrament per un ens local	247
Societats mercantils locals participades majoritàriament per un ens local	36
Societats mercantils participades minoritàriament i dependents d'un ens local en aplicació de la LOEPSF	7
Entitats sense finalitat de lucre dependents d'un ens local en aplicació de la LOEPSF	35
Total ens dependents, adscrits i vinculats	699
Total	1.827

Font: Elaboració pròpia.

Gràfic 1. Distribució del sector públic local català. Exercici 2016



Font: Elaboració pròpia.

En total hi ha 1.827 unitats comptables del món local susceptibles de fiscalització, que suposen una variació neta de vint-i-dos ens menys respecte a l'exercici anterior. Es continua

amb la tendència dels darrers anys de reducció dels ens dependents.⁸

En l'annex 4.1 es mostren les variacions en el cens dels ens locals de l'exercici 2016 respecte a l'exercici anterior –tant pel que fa als ens matriu com als ens dependents– classificades pels tipus d'ens matriu que s'han vist afectats:

- Diputacions
- Consells comarcals
- Mancomunitats de municipis
- Ajuntaments

Com a ens dependents dels ens locals, o que hi estan adscrits es consideren els següents:

- Organismes autònoms locals (OA)
- Consorcis adscrits i els organismes autònoms, entitats públiques empresarials locals i societats mercantils dependents dels consorcis
- Entitats públiques empresarials locals (EPEL)
- Societats mercantils (SM), participades de forma íntegra o majoritària
- Societats mercantils participades de forma minoritària i dependents d'un ens local en aplicació de la LOEPSF
- Entitats sense finalitat de lucre dependents d'un ens local en aplicació de la LOEPSF (ESFL)

En l'annex a l'informe es detalla la data de constitució o supressió de cada ens, independentment de la data en què va ser inscrit en el RSPLC, que és el moment en què es generen els canvis corresponents en el total d'ens considerats per a cada exercici a l'efecte d'aquest informe.

Les altes i les baixes d'entitats que fan variar el cens del total d'ens generen els seus efectes en l'exercici objecte de l'informe: des de la data de creació, pel que fa a les altes, i en l'exercici següent al de la data de supressió, pel que fa a les baixes. Les excepcions a aquesta norma estan justificades pel fet que algunes altes o baixes es comuniquen al RSPLC i, per tant, a la Sindicatura, amb posterioritat a la tramitació de l'informe.

També s'han considerat les baixes d'aquells ens que han comunicat a la Sindicatura que en el decurs de l'exercici 2016 no havien dut a terme cap activitat, independentment del moment en què s'hagués inscrit efectivament la cancel·lació corresponent en el RSPLC.

La disposició transitòria sisena i la disposició final segona de la Llei 27/2013, del 27 de desembre, de racionalització i sostenibilitat de l'Administració local (LRSAL), van establir que els consorcis d'àmbit local havien d'adaptar els seus estatuts a la normativa vigent i

8. Per a més detall, vegeu els quadres 5 i 6 i l'annex 4.1 de variacions en el cens dels ens locals.

que hi havia de constar l'Administració pública d'adscripció, precepte que també ha estat recollit per la LRJSP,⁹ que va entrar en vigor el 2 d'octubre del 2016.

El 31 de març del 2018 hi ha setanta-tres consorcis inscrits en el RSPLC que encara no estan adscrits a cap Administració pública local, alguns dels quals no són d'àmbit local, tot i que s'ha superat àmpliament el termini atorgat per la normativa per fer-ho. En el quadre següent es mostra la relació de consorcis no adscrits a cap Administració pública local donats d'alta en el RSPLC.

Quadre 2. Consorcis inscrits en el Registre del sector públic local de Catalunya no adscrits a una Administració pública. Exercici 2016

Codi RSPLC	Nom del consorci
9809590004	Centre Català del Plàstic
9802920002	ConSORCI Albera Viva de la Jonquera
9834820002	ConSORCI Arboretum: Centre d'Innovació de la Planta de Jardí
9803520002	ConSORCI del Centre de Desenvolupament Rural (CEDER-Pallars)
9803650006	ConSORCI Centre Popular de Carme
9835080001	ConSORCI del Club Natació Sitges
9807720002	ConSORCI de Comunicació Local
9807290004	ConSORCI per al Condicionament i la Gestió del Complex de Tractament de Residus de Solius
9818110007	ConSORCI per al Desenvolupament de la Comarca del Solsonès
9817870005	ConSORCI de Desenvolupament de l'Alt Camp
9831880001	ConSORCI per al Desenvolupament Econòmic de l'Interior del Montsià
9811090004	ConSORCI per al Desenvolupament del Priorat
9809460009	ConSORCI Entitat Mixta Xarxa Viària
9813640003	ConSORCI Escola Industrial de Barcelona
9829390004	ConSORCI Escola Itinerant de Música i Dansa del Pallars
9818260009	ConSORCI per a l'Execució del PRODER a la Comarca de la Noguera
9817900000	ConSORCI per a l'Execució del Programa de Desenvolupament Rural de la Comarca de l'Urgell
9806370005	ConSORCI del Ferrocarril Turístic de l'Alt Llobregat
9819450006	ConSORCI Garrigues Activa
9816920002	ConSORCI Garrigues per al Desenvolupament del Territori
9811680001	ConSORCI per a la Gestió del Condomini del Palau Firal de Manresa
9835920002	ConSORCI per a la Gestió dels Edificis Centre Fraternal i el Cercle Mercantil de Palafrugell
9832640003	ConSORCI per a la Gestió i Protecció del Massís de l'Ardenya – Cadiretes
9825090004	ConSORCI per a la Gestió dels Residus de la Comarca del Baix Ebre
9808120002	ConSORCI per a la Gestió dels Residus Municipals de la Comarca del Montsià
9812880001	ConSORCI per a la Gestió de Residus del Vallès Oriental
9829440003	ConSORCI per a la Gestió de la Televisió Digital Local Pública d'Aran (C. Teledigital Aran)
9833840003	ConSORCI Gestió Televisió Digital Local Pública Demarcació Selva Marítima - Canal Blanes
9828100000	ConSORCI per a la Gestió de la TV Digital Local Pública Demarcació Vallès Occidental Sud
9802200000	ConSORCI Gran Teatre del Liceu
9818320002	ConSORCI del Grup d'Acció Local "Montsec Sostenible"
9818040003	ConSORCI Grup d'Acció Local Pallars – Ribagorça
9817520002	ConSORCI d'Iniciatives Terra Alta (CITA)
9820430008	ConSORCI Institut d'Antropologia Viària
9830160009	ConSORCI Leader Priorat - Baix Camp

9. Articles 120.1 i 124 de la LRJSP.

Codi RSPLC	Nom del consorci
9829760009	ConSORCI Leader Urgell - Pla d'Urgell
9810820002	ConSORCI Lidebre
9806550006	ConSORCI Lleidatà de Control
9814310007	ConSORCI Local i Comarcal de Comunicació
9819830008	ConSORCI Municipal del Camp
9815170005	ConSORCI del Museu de Lleida, Diocesà i Comarcal
9816410007	ConSORCI Museu del Pessebre de Catalunya
9812660009	ConSORCI de l'Observatori Astronòmic i Centre de Natura del Montsec
9802540003	ConSORCI del Palau de la Música Catalana
9818470005	ConSORCI Pla d'Urgell Desenvolupament
9821200000	ConSORCI per a la Promoció de l'Alta Anoia
9820000000	ConSORCI de Promoció Comercial i Turística del Pont de Suert
9832700000	ConSORCI de Promoció Turística, Comercial i Cultural "Reus Vitalitat"
9809030008	ConSORCI per a la Recollida Comarcal de Residus Sòlids Urbans
9804040003	ConSORCI de Salut i d'Atenció Social de Catalunya
9831530008	ConSORCI Sanitari del Garraf
9822900000	ConSORCI Sanitari de Mollet del Vallès
9805950006	ConSORCI de Serveis Agroambientals de les Comarques del Baix Ebre i Montsià (CODE)
9834760009	ConSORCI de Serveis d'Atenció a la Dependència dels Hostalets de Pierola
9834440003	ConSORCI de Serveis d'Atenció a la Dependència de la Pobla de Claramunt
9820940003	ConSORCI Sociosanitari de Viladecans
9819300000	ConSORCI Sociosanitari de Vilafranca del Penedès
9835150006	ConSORCI del Solsonès i Cardona per al Medi Ambient
9828250006	ConSORCI de Televisió Local de les Terres de l'Ebre
9834010007	ConSORCI Terra de Pas
9817650006	ConSORCI de Turisme del Cardener
9816150006	ConSORCI de Turisme del Garraf
9815690004	ConSORCI Turístic de la Ruta dels Tres Reis
9810760009	ConSORCI Urbanístic L'Aigueta
9830550006	ConSORCI Urbanístic per al Desenvolupament del Sector Eixample Nord, TM Vilanova i la Geltrú
9809840003	ConSORCI Urbanístic pel Desenvolupament del sector Mas Lluhi
9832510007	ConSORCI de Viles Termals de Catalunya
9801690004	ConSORCI de la Xarxa de Teatres Públics de Catalunya
9823320002	ConSORCIO de la Ruta del Temple
9810950006	Fira Internacional de Barcelona
9824770005	Paleontologia i Entorn
9810390004	Patronat d'Arqueologia de Guissona
9804500000	Patronat del Museu Etnogràfic de Ripoll

Font: Elaboració pròpia.

El 16 d'octubre del 2017, primer dia hàbil després del 15 d'octubre i data límit per considerar tramès dins de termini el Compte general de l'exercici 2016,¹⁰ cent vint-i-sis consorcis constaven adscrits a una Administració pública local en el RSPLC i així ho recollien els seus estatuts. Aquests consorcis són els que s'han tingut en compte en el cens del Compte general de l'exercici 2016, als quals s'ha afegit un consorci més (ConSORCI per a la gestió dels edificis Centre Fraternal i el Cercle Mercantil de Palafrugell) que, malgrat

10. Els articles 30.2 i 30.5 de la LPACAP preveuen que, quan l'últim dia sigui inhàbil, s'entén que la data límit queda prorrogada al primer dia hàbil següent.

que no estava formalment adscrit a un ens local segons la informació del RSPLC, la corporació local va enviar els seus comptes inclosos en el Compte general de l'ens matriu. També s'han inclòs en el cens quatre ens dependents de consorcis adscrits a una corporació local i inscrits en el RSPLC (una entitat pública empresarial local i tres societats mercantils íntegrament participades).

En el quadre següent es mostra la distribució dels cent vint-i-set consorcis incorporats al cens del Compte general de l'exercici 2016 per tipus de corporació local a la qual estan adscrits, a 16 d'octubre del 2017, primer dia hàbil després del 15 d'octubre:

Quadre 3. Distribució dels consorcis adscrits del Compte general per tipus d'ens. Exercici 2016

Tipus d'ens d'adscripció	Nombre
Diputacions	19
Consells comarcals	33
Entitats metropolitanes	4
Mancomunitats de municipis	2
Ajuntaments	69
Entitats municipals descentralitzades	-
Total	127

Font: Elaboració pròpia.

Així mateix s'han considerat set societats mercantils participades de forma minoritària i dependents d'algun ens local en aplicació de la LOEPSF en el Compte general de l'exercici 2016. El nombre és el mateix que en l'exercici anterior però els ens són diferents perquè hi va haver dues altes i dues baixes (vegeu l'annex 4.1).

Quant a les entitats sense finalitat de lucre incloses en l'àmbit d'aplicació de la LOEPSF, el cens del Compte general de l'exercici 2016 inclou trenta-cinc entitats, tres més que en l'exercici anterior. Un 26% (9/35) d'aquestes entitats encara no constaven inscrites en el RSPLC el 16 d'octubre de 2017, però s'han inclòs en el cens perquè han tramès els seus comptes a la Sindicatura en qualitat de documentació complementària del Compte general de l'ens local de què depenen. Les entitats sense finalitat de lucre dependents de les corporacions locals que es consideren en l'informe del Compte general i que no consten inscrites en el RSPLC són les següents:

Quadre 4. Entitats sense finalitat de lucre incloses en l'informe no inscrites al RSPLC a 16 d'octubre del 2017

Nom de l'entitat sense finalitat de lucre	Ens matriu de vinculació
Consell d'Iniciatives Locals per al Medi Ambient de les Comarques Gironines	Diputació de Girona
Fundació Casa de Cultura de Girona	Diputació de Girona
Asociación Internacional de Ciudades Educadoras	Ajuntament de Barcelona
Red de Juderías de España Caminos de Sefarad	Ajuntament de Barcelona
Fundació per a l'acció Educativa	Ajuntament de Reus
Fundació per a l'Atenció Social	Ajuntament de Reus
Fundació IMFE Mas Carandell	Ajuntament de Reus
Fundació per la Recerca, Docència i Formació en l'Àmbit Sanitari	Ajuntament de Reus
Fundació inForm	Ajuntament de Sant Pere de Ribes

Font: Elaboració pròpia.

El detall de les variacions en el cens per tipus d'ens, tant pel que fa als ens matriu com als seus ens dependents, es mostra en el quadre següent:

Quadre 5. Detall de les variacions en el cens dels ens locals matriu i dels seus ens dependents i adscrits

Tipus d'ens		Diputacions	Consells comarcals	Entitats metropolitanes	Mancomunitats de municipis	Ajuntaments	Entitats municipals descentralitzades	Total	
Ens locals matriu	2015	4	42	1	68	948	65	1.128	
	Altes	-	-	-	-	-	-	-	
	Baixes	-	-	-	-	-	-	-	
	2016	4	42	1	68	948	65	1.128	
Subtotal ens matriu 2016		4	42	1	68	948	65	1.128	
Ens dependents, adscrits o vinculats dels ens locals matriu									
Organismes autònoms locals	2015	13	15	1	-	207	-	236	
	Altes	-	-	-	-	1	-	1	
	Baixes	-	-	-	-	24	-	24	
	2016	13	15	1	-	184	-	213	
Consorcis	2015	20	31	4	1	67	-	123	
	Altes	-	3	-	1	5	-	9	
	Baixes	1	1	-	-	3	-	5	
	2016	19	33	4	2	69	-	127	
Entitats públiques empresarials locals	2015	1	2	1	-	29	-	33	
	Altes	-	-	-	-	1	-	1	
	Baixes	-	-	-	-	-	-	-	
	2016	1	2	1	-	30	-	34	
Societats mercantils locals	Participació íntegra de l'ens local	2015	1	11	6	1	234	1	254
		Altes	-	-	-	-	5	-	5
		Baixes	-	1	-	-	11	-	12
		2016	1	10	6	1	228	1	247
	Participació majoritària de l'ens local	2015	1	5	-	1	29	-	36
		Altes	-	-	-	-	-	-	-
		Baixes	-	-	-	-	-	-	-
		2016	1	5	-	1	29	-	36
Unitats dependents de l'ens local segons la LOEPSF	Societats mercantils de participació minoritària de l'ens local	2015	1	1	-	-	5	-	7
		Altes	-	-	-	-	2	-	2
		Baixes	-	-	-	-	2	-	2
		2016	1	1	-	-	5	-	7
	Entitats sense finalitat de lucre	2015	2	-	-	-	30	-	32
		Altes	-	-	-	-	3	-	3
		Baixes	-	-	-	-	-	-	-
		2016	2	-	-	-	33	-	35
Subtotal ens dependents 2015		39	65	12	3	601	1	721	
Subtotal ens dependents 2016		38	66	12	4	578	1	699	
Total 2015		43	107	13	71	1.549	66	1.849	
Total 2016		42	108	13	72	1.526	66	1.827	

Font: Elaboració pròpia.

Nota: Dades referides a 31 de desembre dels anys respectius.

L'àmbit subjectiu de l'informe se circumscriu als comptes generals de les corporacions locals, que, d'acord amb la legislació aplicable per a l'exercici 2016, estan integrats pels comptes següents:¹¹

- Comptes anuals de l'entitat local
- Comptes anuals dels organismes autònoms
- Comptes anuals dels consorcis adscrits¹²
- Comptes anuals de les entitats públiques empresarials locals
- Comptes anuals de les societats mercantils de capital íntegrament propietat de l'entitat local

També en el marc de l'àmbit subjectiu, al Compte general de l'ens local s'hi han d'adjuntar, en qualitat de documentació complementària, els comptes següents:

- Comptes anuals de les societats mercantils en el capital social de les quals l'ens local tingui participació majoritària¹³
- Comptes anuals de les entitats sense finalitat de lucre i de les societats mercantils participades de forma minoritària i dependents d'un ens local en aplicació de la LOEPSF¹⁴

Així mateix, en el cas que el Ple de la corporació ho hagi establert, s'han d'adjuntar al Compte general els estats integrats i consolidats dels comptes que la mateixa corporació determini.

Quant al tractament del Compte general, des del punt de vista comptable, cal fer la triple distinció expressa següent:

a) Ens locals, organismes autònoms dependents i consorcis adscrits

El tractament del Compte general de les corporacions locals, dels organismes autònoms dependents i dels consorcis adscrits a un ens local s'ha fet d'acord amb els models bàsic, simplificat o normal de la ICAL¹⁵ i s'ha centrat en els comptes i estats comptables següents:

11. Apartat 1 de l'article 209 del TRLRHL, i regla 44.2 de la ICAL model normal i regla 45.2 de la ICAL model simplificat.

12. D'acord amb l'article 122.4 de la LRJSP.

13. Regla 48.1.b de la ICAL model normal i regla 49.1.b de la ICAL model simplificat.

14. Regla 48.1.c de la ICAL model normal i regla 49.1.c de la ICAL model simplificat.

15. Ordres del Ministeri d'Economia i Hisenda, concretament els capítols I i II del títol IV de l'Ordre 4040/2004, del 23 de novembre, per la qual s'aprova la ICAL model bàsic segons la nova redacció donada per l'Ordre 1782/2013, per la qual s'aprova la ICAL model simplificat i es modifica la ICAL model bàsic; el capítol II del títol IV de l'Ordre 1781/2013, del 20 de setembre, per la qual s'aprova la ICAL model normal, i el capítol II del títol IV de l'Ordre 1782/2013, del 20 de setembre, per la qual s'aprova la ICAL model simplificat i es modifica la ICAL model bàsic.

- Estat de la liquidació pressupostària (LP)
- Estat del romanent de tresoreria (RT)
- Balanç (BA)¹⁶
- Compte del resultat economicopatrimonial (CR)¹⁶
- Estat de canvis en el patrimoni net (PN)¹⁶
- Estat de fluxos d'efectiu (FE)¹⁶
- Memòria (ME)¹⁶

Igualment s'ha tingut en compte la documentació relativa a la tresoreria (TR) corresponent a les actes d'arqueig, les notes o certificacions dels saldos existents en les entitats bancàries i, si escau, l'estat conciliatori entre els saldos comptables i els bancaris a final d'exercici.

Els comptes i els estats comptables de l'exercici 2016 inclouen comparació amb les de l'exercici immediatament anterior¹⁷ quan la norma ho requereix. Els comptes i estats afectats són l'Estat del romanent de tresoreria, el Balanç, el Compte del resultat economicopatrimonial, l'Estat de canvis en el patrimoni net i l'Estat de fluxos d'efectiu.

b) Entitats públiques empresarials i societats mercantils dependents

La ICAL model normal i la ICAL model simplificat¹⁸ preveuen que els comptes anuals de les EPEL, els de les societats mercantils participades íntegrament pels ens locals i els de les societats mercantils amb participació majoritària es formin d'acord amb el Pla general de comptabilitat (PGC) o el de petites i mitjanes empreses (PGC-PIME), segons escaigui. El mateix criteri s'aplica a les societats mercantils participades de forma minoritària i dependents de l'ens local incloses en l'àmbit d'aplicació de la LOEPSF.

La presentació dels comptes anuals de les entitats públiques empresarials locals i de les societats mercantils comprenen els estats comptables següents:

- Balanç
- Compte de pèrdues i guanys (PG)
- Estat de canvis en el patrimoni net¹⁹
- Estat de fluxos d'efectiu²⁰
- Memòria

16. Obligatori per als models normal i simplificat i no previst per al model bàsic.

17. Norma cinquena apartat 1 de la ICAL model normal i norma 4a apartat 1 de la ICAL model simplificat, de la tercera part dels comptes anuals del Pla general de comptabilitat pública adaptat a l'Administració local.

18. Regla 46 de la ICAL model normal i regla 47 de la ICAL model simplificat.

19. Només per al model normal.

20. Només per al model normal.

Aquests estats són diferents segons quin dels tres models hagin de seguir, d'acord amb els criteris que defineix la legislació mercantil:

- Model normal, que comprèn el Balanç, el Compte de pèrdues i guanys, l'Estat de canvis en el patrimoni net, l'Estat de fluxos d'efectiu i la Memòria. En aquest model, en funció dels llindars que es mostren en el quadre 7, es pot presentar un Compte de pèrdues i guanys abreujat (model mixt).
- Model abreujat, que comprèn el Balanç, el Compte de pèrdues i guanys i la Memòria.
- Model PIME, que comprèn el Balanç, el Compte de pèrdues i guanys i la Memòria.

Els límits que s'han de tenir en compte per formular els comptes en els diferents models són els que s'indiquen en el quadre següent:

Quadre 6. Models de presentació dels comptes de les societats mercantils d'acord amb la legislació mercantil

Model Concepte	Model PIME		Model abreujat		Model normal	
	Microempreses	Resta PIMES				
Estats	BA, PG i ME		BA i ME	PG	BA, PN, FE i ME	PG *
Condicions	Durant dos exercicis consecutius han de reunir, a la data de tancament de cadascun d'ells, almenys dues de les condicions següents:		Durant dos exercicis consecutius han de reunir, a la data de tancament de cadascun d'ells, almenys dues de les condicions següents:			
Total actiu	<1.000.000	<4.000.000	<4.000.000	<11.400.000	Resta	Resta
Import net de la xifra de negocis	<2.000.000	<8.000.000	<8.000.000	<22.800.000	Resta	Resta
Nombre mitjà de treballadors	<10	<50	<50	<250	Resta	Resta

Imports en euros.

Font: Instruccions d'acompliment. Model normal, de l'Ordre JUS/206/2009, del 28 de gener, que aprova nous models per presentar en el Registre mercantil els comptes anuals dels subjectes obligats a publicar-los, i les modificacions posteriors.

* Els ens que estiguin en els llindars del Compte de pèrdues i guanys del model abreujat poden formular el Compte esmentat d'acord amb aquest model encara que la resta d'estats els hagin de formular d'acord amb el model normal.

c) Entitats sense finalitat de lucre

Les entitats sense finalitat de lucre que exerceixen les funcions de forma majoritària en l'àmbit de Catalunya estan subjectes al llibre tercer del Codi civil de Catalunya, relatiu a les persones jurídiques i, en particular, al tractament dels seus comptes segons el Pla de comptabilitat de les fundacions i les associacions segons la legislació de la Generalitat de Catalunya.²¹

21. Aprovat mitjançant el Decret 259/2008, del 23 de desembre.

Els comptes anuals de les entitats sense finalitat de lucre que s'han de presentar comprenen el Balanç, el Compte de pèrdues i guanys, l'Estat de canvis en el patrimoni net, l'Estat de fluxos d'efectiu i la Memòria. Aquests estats són diferents segons quin dels tres models hagin de seguir, d'acord amb els criteris que recull la legislació mercantil, que classifica les entitats segons siguin de gran dimensió, de dimensió mitjana i o de dimensió reduïda:

- Les entitats de gran dimensió han de seguir el model normal, que comprèn el Balanç, el Compte de pèrdues i guanys, l'Estat de canvis en el patrimoni net, l'Estat de fluxos d'efectiu i la Memòria.
- Les entitats de dimensió mitjana han de seguir el model abreujat, que comprèn els estats del model normal però l'Estat de fluxos d'efectiu és opcional.
- Les entitats de dimensió reduïda han de seguir el model simplificat, que, com el model abreujat, comprèn els estats del model normal però l'Estat de fluxos d'efectiu és opcional.

Els llindars que s'han de tenir en compte per a cada model són els que s'indiquen en el quadre següent:

Quadre 7. Models de presentació dels comptes de les entitats sense finalitat de lucre d'acord amb la legislació mercantil

Model Concepte	Model simplificat	Model abreujat	Model normal
Estats	BA, PG, PN i ME	BA, PG, PN i ME	BA, PG, PN, FE i ME
Condicions	Ens classificats de dimensió reduïda en què, a la data de tancament de l'exercici i durant dos exercicis consecutius, concorren almenys dues de les tres circumstàncies següents:	Ens classificats de dimensió mitjana en què, a la data de tancament de l'exercici i durant dos exercicis consecutius, concorren almenys dues de les tres circumstàncies següents:	Ens classificats de dimensió gran en què, a la data de tancament de l'exercici i durant dos exercicis consecutius, concorren almenys dues de les tres circumstàncies següents:
Total actiu	<1.000.000	<2.850.000	Resta
Volum anual d'ingressos ordinaris	<2.000.000	<5.700.000	Resta
Nombre mitjà de treballadors	<10	<50	Resta

Imports en euros.

Font: Elaboració pròpia d'acord amb la norma tercera d'elaboració dels comptes anuals, inclosa en la tercera part del Pla de comptabilitat de fundacions i associacions, aprovat pel Decret 259/2008, del 23 de desembre, pel qual s'aprova el Pla de comptabilitat de les fundacions i les associacions subjectes a la legislació de la Generalitat de Catalunya.

1.2. METODOLOGIA I LIMITACIONS

La tramesa dels comptes i estats de l'exercici 2016 està regulada en l'Acord del Ple de la Sindicatura del 8 de març del 2016 pel qual es va aprovar la modificació dels acords anteriors relatius a la forma en què les corporacions locals de Catalunya havien de trametre a la Sindicatura de Comptes el Compte general per mitjans telemàtics.²²

Segons l'Acord, els requisits de la tramesa del Compte general són els següents:

- S'ha de fer exclusivament per mitjans telemàtics, a través del portal de l'extranet de les administracions catalanes (EACAT), mitjançant el procediment establert amb aquesta finalitat per garantir l'autenticitat, la confidencialitat i la no manipulació de la informació tramesa.
- Ha de contenir els fitxers dels comptes i estats en els formats establerts pel Ple de la Sindicatura i han de permetre el tractament de les dades i quedar acreditada la seva integritat.
- El Compte general ha d'estar degudament aprovat, i ha de ser tramès amb la signatura electrònica del president o presidenta de l'ens matriu per garantir la integritat i l'autenticitat dels comptes i estats enviats i complir el procediment de tramesa del Compte general.

D'acord amb la normativa vigent, per al Compte general de l'exercici 2016 s'han considerat tramesos dins de termini els comptes entrats al registre de la Sindicatura de Comptes fins al 16 d'octubre del 2017 inclòs, primer dia hàbil després del 15 d'octubre del 2017.

Cal recordar que en cas que no es trameti el Compte general o que el lliurament hagi estat incomplet, la Sindicatura reclama a l'ens local el Compte general o la documentació que hi manca i li comunica que, si no lliura els comptes o la documentació reclamada, es considerarà que el Compte general no ha estat tramès o que ha estat lliurat incomplet, segons correspongui, amb les conseqüències que aquest incompliment comporta: que la Generalitat retengui, si escau, les subvencions o transferències amb càrrec als seus presupostos, a les quals tingui dret l'ens local.²³ El mateix procediment s'aplica en el cas de manca d'expedient d'aprovació o de tramesa amb una signatura electrònica no adequades.

Per al Compte general de l'exercici 2016, poden ser retinguts els imports dels lliuraments a

22. Publicat en el *Diari Oficial de la Generalitat de Catalunya* 7081, del 17 de març del 2016.

23. Apartat 5 de l'article 41 de la LSC.

compte i les bestretes i liquidacions definitives de la participació en els tributs de l'Estat per aquells ens locals que hagin incomplert l'obligació de trametre el Compte general.²⁴

El tractament diferenciat dels comptes i estats lliurats de cada ens es basa en els models de presentació dels comptes establerts en cadascuna de les instruccions de comptabilitat per a l'Administració local, i en el cas de les entitats públiques empresarials locals, de les societats mercantils i de les entitats sense finalitat de lucre, en la presentació dels comptes segons els models que la normativa comptable i mercantil indica.

La revisió limitada de la documentació dels comptes dels ens locals s'ha fet des d'un enfocament d'anàlisi qualitativa utilitzant els punts de control adients per comprovar que els comptes s'adeqüen a la normativa legal vigent.

La Sindicatura ha portat a terme una sèrie d'accions per promoure i incrementar la tramesa de comptes de l'exercici 2016 dins de termini, concretament, les següents:

- a) L'11 d'abril del 2017 es va publicar en el web de la Sindicatura un escrit per recordar que els ens locals havien de sotmetre a informe de la Comissió Especial de Comptes el Compte general de cada entitat local abans de l'1 de juny, i enviar els comptes, degudament aprovats, directament a la Sindicatura, abans del 15 d'octubre del 2017.

Aquest escrit indicava tant els ens que s'integren en l'àmbit subjectiu del Compte general dels ens locals com els comptes i estats anuals que conformen l'àmbit objectiu del Compte general i, d'aquests estats, aquells que, si no es trametien, suposarien un incompliment que comportaria que la Generalitat retingués les subvencions o transferències amb càrrec als seus pressupostos, a les quals tingués dret l'ens local. També s'informava sobre els tràmits a seguir per a l'aprovació del Compte general.

- b) El 16 de juny i el 8 de setembre del 2017 es van trametre, a través del portal EACAT, a tots aquells ens locals que encara no havien enviat els comptes, sengles recordatoris de l'obligació de trametre el Compte general abans del 15 d'octubre. També se'ls recordava, un cop més, els efectes que comportava l'incompliment en el lliurament del Compte general.
- c) El 17 d'octubre del 2017, un cop exhaurit el termini legal de tramesa, es va enviar telemàticament, via EACAT, un escrit de requeriment a totes aquelles entitats locals que no havien enviat el Compte general. En aquest escrit s'oferia, també, la possibilitat d'al·legar, en un termini de deu dies naturals, qualsevol causa excepcional que pogués justificar l'incompliment d'enviar el Compte general dins de termini i en la forma escaient.

24. Article 36.1 de la Llei 2/2011, del 4 de març, d'economia sostenible, segons la nova redacció de la disposició final tercera de la LRSAL.

De la mateixa manera es va procedir amb tots aquells ens que, dins de termini, encara no havien completat la documentació tramesa en relació amb el Compte general del 2016 i que els havia estat reclamada.

En el termini donat, la Sindicatura de Comptes va rebre un total de vint-i-un escrits d'al·legacions dels ens locals (dinou ajuntaments i dos consells comarcals). No es van considerar cinc escrits presentats perquè havien estat lliurats fora de termini o en formats no admesos. El Ple de la Sindicatura de Comptes en l'Acord del 18 de desembre del 2017 va desestimar totes les al·legacions presentades.

A tots els ens matriu que havien tramès documentació relativa al Compte general de l'exercici 2016 se'ls va enviar un escrit que en justificava la recepció, amb indicació, si esqueia, dels comptes, estats, tràmits o justificants que hi mancaven. En aquest escrit també es feia referència als comptes i estats de cada un dels subjectes comptables que integraven el Compte general i si la manca d'algun d'ells (ens i/o estats comptables) impedia considerarlo degudament presentat, i s'informava que això condicionava els pagaments de les transferències i subvencions de la Generalitat a què tingués dret l'ens matriu afectat.

Per altra banda, a tots els consorcis que havien tramès els comptes anuals a la Sindicatura i que, el 16 d'octubre de 2017, encara no constaven adscrits a cap ens local en el RSPLC, se'ls va enviar un escrit en què s'indicava l'obligació de modificar els seus estatuts per determinar l'Administració pública d'adscripció,²⁵ i la necessitat de comunicar-ho al RSPLC. Els comptes anuals dels consorcis afectats no es van considerar lliurats com a Compte general.

Per complir l'objectiu de millorar la formulació dels comptes i estats anuals, com en cada exercici, s'ha portat a terme un procediment de revisió i validació de la integritat i la coherència interna de les dades comptables del fitxer suport de tramesa dels comptes i estats anuals subjectes al règim públic local i formulats d'acord amb el nou Pla de comptabilitat pública adaptat a l'Administració local.

Aquesta validació ha proporcionat una llista d'incidències, de deficiències, de mancances o d'irregularitats de cada Compte general lliurat que, juntament amb un escrit justificatiu de la recepció de la documentació, es va comunicar a la corporació local afectada, per tal que les esmenés, quan escaigués, o bé les justificqués o expliqués utilitzant una eina habilitada amb aquesta finalitat que la Sindicatura posa a l'abast dels ens locals en la pàgina web institucional.

Per a l'exercici 2016 s'han definit un total de sis-centes vint-i-sis comprovacions per als comptes formulats aplicant les normes del model normal de la Instrucció de comptabilitat

25. Article 120 de la LRJSP.

local, quatre-cents trenta-sis per als comptes formulats segons el model simplificat i seixanta-set per als formulats segons el model bàsic.

Les validacions es fan en els diferents estats (LP, BA, CR, PN, FE i ME) que formen els Comptes anuals que integren el Compte general dels ens sotmesos a la ICAL (ens matrius, organismes autònoms i consorcis) creuant la informació entre els mateixos estats o amb altres estats i quadres amb dades comptables continguts al fitxer xml dels comptes d'acord amb el detall del quadre següent:

Quadre 8. Detall de les validacions i creuaments per estat comptable

Tipologia	Compte, estat o concepte amb què es fa la validació o creuament	Nombre de validacions							
		LP	BA	CR	PN	FE	ME	Total	%
Coherència interna	Liquidació del pressupost	8	-	-	-	-	23	31	4,95
	Romanent de tresoreria	-	-	-	-	-	1	1	0,16
	Balanç	-	-	-	4	2	16	22	3,51
	Compte del resultat economicopatrim.	-	1	-	1	-	13	15	2,40
	Memòria	-	4	-	-	-	-	4	0,64
	Balanç de comprovació	7	72	44	-	-	22	145	23,16
	Despeses amb finançament afectat	2	-	-	-	-	1	3	0,48
	Liquidació de pressupostos tancats	-	-	-	-	-	6	6	0,96
	Creuaments interns	27	3	7	17	6	169	229	36,58
	Subtotal	44	80	51	51	8	251	456	72,84
Signes	Signes erronis	-	68	33	12	31	6	150	23,96
Integritat de dades o incompliment de normes	Equilibri pressupost d'ingressos – pressupost de despeses	2	-	-	-	-	-	2	0,32
	Incompliment de la normativa de la gestió de la despesa	4	-	-	-	-	-	4	0,64
	Quadres de text buits	-	-	-	-	-	14	14	2,24
	Subtotal	6	-	-	-	-	-	14	3,19
Total		50	148	84	34	39	271	626	100,00
Percentatge		7,99	23,64	13,42	5,43	6,23	43,29	100,00	

Font: Elaboració pròpia.

Si s'analitzen les validacions que es porten a terme en cada un dels estats es pot veure que la majoria de les validacions es fan en la Memòria (43%), en el Balanç (24%) i en el Compte de resultats (13%).

Segons la seva tipologia, el 73% de les validacions han estat orientades a analitzar la coherència interna de les dades comptables, el 24% són per detectar en els comptes i estats anuals saldos amb signe contrari a la seva naturalesa i el 3% restant analitzen la integritat de les dades o verifiquen l'incompliment de la normativa vigent.

En el moment d'efectuar la tramesa telemàtica del Compte general, les corporacions locals han de manifestar, obligatòriament, si el Ple de la corporació ha acordat que el Compte general vagi acompanyat dels estats integrats i consolidats. En cas que sigui així, en els models normal i simplificat han d'enviar-los obligatòriament. Les normes per a la formulació dels comptes anuals consolidats en l'àmbit del sector públic, però, estan pendents de ser adaptats al sector local.²⁶

Simultàniament als escrits justificatius de la recepció de la documentació, en aquells casos en què s'ha considerat correcta la documentació tramesa segons l'Acord del Ple del 8 de març del 2016, la Sindicatura ha comunicat al Departament de Governació, Administracions Públiques i Habitatge (DGAPH) que els comptes s'havien lliurat de forma correcta, perquè pogués actualitzar la informació de l'inventari públic de control del compliment de les obligacions de tramesa de la documentació economicofinancera.²⁷

Per complir l'apartat 2 de la disposició addicional segona de la LSC, en el web de la Sindicatura de Comptes es va publicar la relació dels ens locals que, en els termes previstos de l'article 41.4 de la LSC, havien incomplert l'obligació de subministrar informació. La normativa estableix que la informació s'ha de referir a l'últim any en què hagi vençut l'obligació d'enviar el Compte general i també a l'exercici anterior –en aquest cas els exercicis 2016 i 2015, respectivament. Per oferir un major grau d'informació en el web de la Sindicatura es manté, a més, la informació relativa als exercicis 2014, 2013 i 2012.

El resultat de la revisió de la documentació presentada pels diferents ens locals –diputacions, consells comarcals, entitats metropolitanes, mancomunitats de municipis, ajuntaments i entitats municipals descentralitzades– i els seus ens dependents, adscrits o vinculats, es mostra en els apartats del 3.1 al 3.6 d'aquest informe, respectivament. En els apartats corresponents a cada grup d'ens local s'inclou també el resultat del treball de la validació dels comptes i estats.

A més de l'annex 4.1 ja esmentat, on es mostren les variacions en el cens dels ens locals i dels seus ens dependents respecte a l'exercici anterior, l'informe inclou l'annex 4.2 i l'annex 4.3, on es presenta l'estat de situació dels comptes tramesos pels ens locals a 16 d'octubre del 2017, data de lliurament dins de termini del Compte general, segons siguin comptes que integrin el Compte general o que els complementen, respectivament. A aquells ens locals l'estat de situació dels quals està qualificat amb una N (no lliurats) o una I (lliurats de forma incompleta) se'ls han d'aplicar les mesures de prevenció sobre el lliurament de subvencions o transferències ja explicades anteriorment, fins que no s'hagin

26. Apartat 4 de l'article 209 del TRLRHL segons la nova redacció incorporada per la disposició addicional 13a de la Llei 3/2017, de pressupostos generals de l'Estat per al 2017, del 27 de juny.

27. Apartat 5 de l'article 41 de la LSC.

posat al corrent de les seves obligacions respecte a la tramesa de comptes a la Sindicatura.

En qualsevol moment, en el web de la Sindicatura de Comptes www.sindicatura.cat (apartat de corporacions locals) es pot fer el seguiment, en temps real, de l'estat de situació de la documentació presentada en relació amb el Compte general de l'exercici 2016 de cada un dels ens locals catalans, i també de la presentada de qualsevol altre exercici anterior.

De tots els comptes rebuts a la Sindicatura de Comptes fins al 16 d'octubre del 2017, s'han elaborat els quadres de detall individualitzats. Aquests quadres es presenten en una sèrie d'annexos (documents pdf), que es publiquen en el web de la Sindicatura juntament amb l'informe, classificats segons els grups d'entitat local a què corresponguin. Així mateix s'hi pot consultar la informació que ha presentat l'ens local en relació amb els comptes anuals tramesos, en els formats xml o xbrl, segons correspongui.

Els condicionants i les limitacions més importants al treball efectuat quant a la presentació i tramesa de comptes anuals han estat els següents:

a) Incompliments en la tramesa

No totes les entitats locals han complert l'obligació d'enviar els comptes directament a la Sindicatura abans de la data límit del termini fixat legalment que, excepcionalment per a l'exercici 2016, és el 16 d'octubre del 2017.

L'incompliment del lliurament es manifesta en tots els grups d'ens locals llevat el de les diputacions i s'agreuja en el cas les mancomunitats de municipis i els comptes dels ens dependents i adscrits.

b) Incompliments en l'aprovació

Es continuen rebent alguns comptes generals amb aprovacions provisionals, condicionades a la no presentació de reclamacions, objeccions o observacions durant la fase d'exposició pública, sense haver acomplert els tràmits corresponents a l'aprovació en la forma que estableix la legislació vigent.²⁸ També, s'han rebut comptes que documentalment no acrediten de forma fefaent que hagin estat correctament aprovats o presenten mancances en el procediment.

En ambdós casos s'ha considerat que el Compte general no ha estat presentat en la forma escaient i s'ha sol·licitat a les entitats afectades que ho esmenessin.

28. Article 212 del TRLRHL.

c) Signatures de la tramesa de l'EACAT incorrectes

La tramesa del Compte general s'ha de fer exclusivament a través del portal de l'EACAT, i ha d'estar signada electrònicament pel president o presidenta de l'ens matriu per garantir la integritat i l'autenticitat dels comptes i estats enviats.²⁹

La tramesa d'alguns comptes no ha estat signada pel president de la corporació, en aquests casos s'ha considerat que els comptes no han estat retuts d'acord amb el procediment i s'ha sol·licitat a la corporació que tornés a fer la tramesa amb les signatures correctes.

d) Incompliments en el contingut dels comptes

Alguns dels comptes retuts s'han lliurat incomplets tant pel que fa als comptes i estats comptables que els formen com pel que fa a la documentació complementària a adjuntar.

La manca d'alguns d'aquests estats impedeix analitzar els comptes dels ens com un conjunt. En cas que aquest estat sigui la Memòria, ja sigui incompleta o bé amb alguns dels seus apartats incorrectes, aquesta deixa de complir la funció d'ampliar i completar la informació continguda en els comptes i estats anuals.

e) Dissolució, liquidació i extinció de les societats mercantils

Cada exercici la Sindicatura reclama els comptes anuals de les societats mercantils tot i que es trobin en procés de dissolució i liquidació.³⁰

Només no s'han reclamat el comptes de les societats en el cas que hagin conclòs les operacions de liquidació abans del tancament de l'exercici 2016, fet que justifica la no formulació dels comptes anuals, i hagin acreditat la inscripció en el Registre Mercantil de l'escriptura de dissolució, liquidació i extinció de la societat i, sempre que no es donin els supòsits que exigeixen el dipòsit de comptes de l'exercici corresponent.³¹ En

29. Regla 51.2 de la ICAL model normal i regla 52.2 de la ICAL model simplificat.

30. L'estat anual dels comptes d'una societat en liquidació s'han de dipositar al Registre Mercantil, segons la Resolució del 18 d'octubre del 2013 de l'Institut de Comptabilitat i Auditoria de Comptes, sobre el marc d'informació financera quan no és aplicable el principi d'empresa en funcionament.

31. Norma quarta de l'elaboració dels comptes anuals de l'empresa en liquidació de la Resolució del 18 d'octubre del 2013 de l'ICAC en relació amb l'apartat 2 de l'article 388 del Text refós de la Llei de societats de capital, aprovat pel Reial decret legislatiu 1/2010, del 2 de juliol, i l'apartat 2 de l'article 365 del reglament del Registre Mercantil, aprovat pel Reial decret 1784/1996, del 19 de juliol.

tots aquests casos s'ha considerat baixa de la societat en el cens dels ens locals, tal com es mostra en l'annex 4.1.

f) Consolidació de comptes

Els ens locals han d'unir al Compte general els estats integrats i consolidats en els termes previstos per les normes de consolidació del sector públic local aprovades pel ministre d'Hisenda i Funció Pública.³²

Atès que encara no han estat aprovades les normes per a la formulació dels comptes anuals consolidats en l'àmbit del sector públic local i mentre no s'aprovin, els ens locals han d'unir al Compte general els estats integrats i consolidats dels comptes, amb les normes que determini el Ple de la corporació.³³ El fet que cada entitat local sigui la que determina el perímetre, els comptes i estats i els criteris per a la consolidació dels seus comptes, impossibilita portar a terme el tractament d'aquests estats com correspondria, atès que els criteris i les normes emprats per a la seva elaboració no són homogenis.

g) Adscripció dels consorcis a una Administració pública

No tots els consorcis que consten inscrits en el RSPLC i que estan actius han modificat els seus estatuts per fer-hi constar l'Administració pública d'adscripció.³⁴ Aquest fet suposa una limitació, atès que molts cops no permet conèixer el caràcter local o no del consorci i si els seus comptes anuals integren o no el Compte general d'un ens local determinat.

h) Model de la ICAL o pla comptable aplicat pels consorcis diferent del model de la ICAL de l'Administració d'adscripció

El model de la ICAL o el pla comptable aplicat als comptes d'alguns dels consorcis adscrits a un ens local lliurats a la Sindicatura de Comptes era diferent del model de la ICAL de l'Administració pública d'adscripció, fet que no ha permès comparar la informació de l'ens matriu amb la del consorci adscrit. Quan això ha succeït, així s'ha comunicat tant a l'ens matriu com al consorci adscrit.

32. Apartat 4 de l'article 209 del TRLRHL segons la nova redacció incorporada per la disposició addicional 13a de la Llei 3/2017, de pressupostos generals de l'Estat per al 2017, del 27 de juny.

33. Disposició transitòria 22a del TRLRHL afegida per la disposició addicional 13a de la Llei 3/2017, de pressupostos generals de l'Estat per al 2017, del 27 de juny i regla 48.2 de la ICAL model normal i regla 49.2 de la ICAL model simplificat.

34. Articles 120.1 i 124 de la LRJSP.

2. CONCLUSIONS

En aquest apartat de l'informe s'inclouen aquelles observacions i recomanacions que es poden fer de l'anàlisi dels resultats obtinguts en la tramesa de comptes i estats anuals dels ens locals.

2.1. OBSERVACIONS

Les observacions més importants que es poden fer del treball efectuat en relació amb la tramesa dels comptes generals de les diputacions, els consells comarcals, les entitats metropolitanes, les mancomunitats, els ajuntaments i les entitats municipals descentralitzades són les que s'indiquen a continuació.

1) Tramesa dels comptes

El 16 d'octubre del 2017, primer dia hàbil després del 15 d'octubre, el grau de presentació del Compte general havia estat del 67% dels ens locals (758/1.128). El detall, per tipus d'ens, es mostra en el quadre següent:

Quadre 9. Grau de presentació del Compte general. Exercici 2016

Tipus d'ens	Nombre d'ens	Lliurats dins de termini		Retuts	
		Nombre	%	Nombre	%
Diputacions	4	4	100	4	100
Consells comarcals	42	32	76	24	57
Entitats metropolitanes	1	1	100	0	0
Mancomunitats de municipis	68	27	40	22	32
Ajuntaments	948	653	69	579	61
Entitats municipals descentralitzades	65	41	63	38	58
Totals	1.128	758	67	667	59

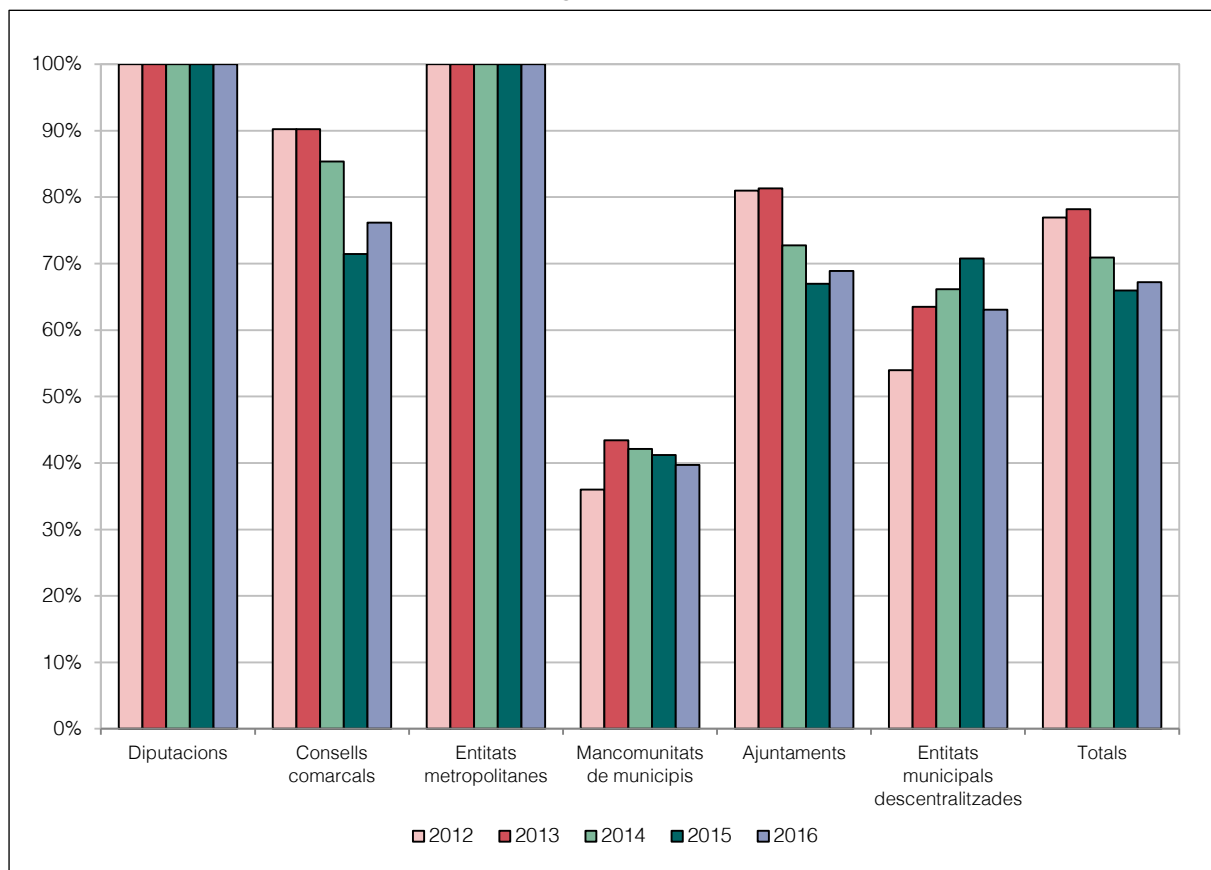
Font: Elaboració pròpia.

Comptes retuts són els que reuneixen tota la documentació exigida per la norma tant per a l'ens matriu com per a tots els ens dependents o adscrits, tramesos en el termini establert. Es consideren comptes lliurats, a més dels anteriors, aquells comptes generals en què manca la informació d'algun o alguns dels ens dependents integrants del grup local o algun compte o estat considerat bàsic per la Sindicatura i aquells en què, tot i que no hi manqui cap compte, algun d'ells presenta alguna mena de deficiència greu. D'aquí prové la diferència entre el nombre de comptes lliurats i el de comptes retuts.

El 12% dels comptes tramesos a 16 d'octubre del 2017 (91/758) estaven incomplets, el que significa una millora de vuit punts percentuals respecte a l'exercici 2015, però que encara no assoleix els resultats obtinguts en els anys precedents.

L'evolució del grau de presentació dels comptes en percentatge per a cadascun dels diferents tipus d'ens locals durant els darrers cinc anys es mostra en el gràfic següent:

Gràfic 2. Evolució en el lliurament del Compte general dins de termini (per tipus d'ens matriu)



Font: Elaboració pròpia.

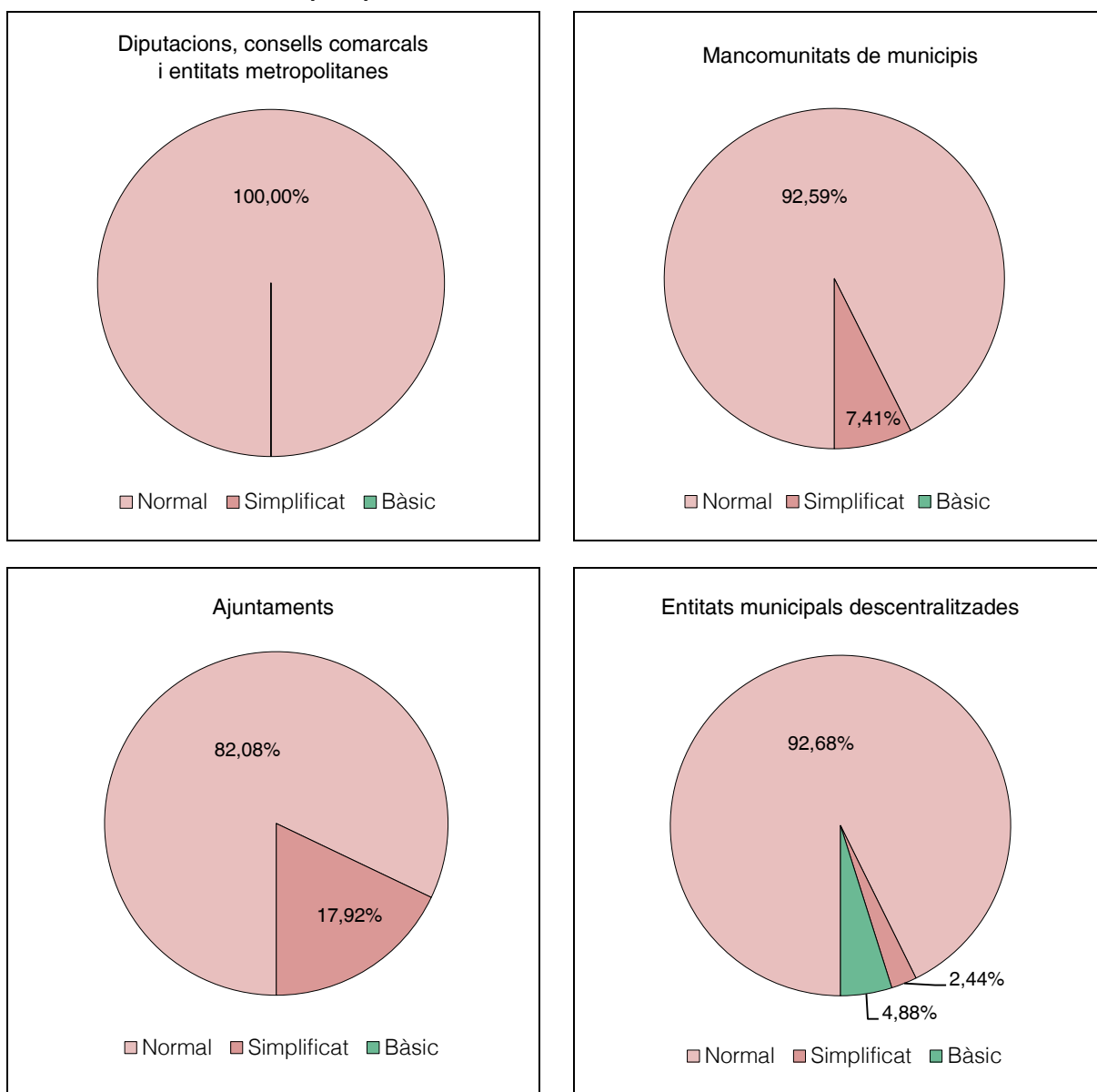
En l'exercici 2016 hi ha hagut una lleugera millora del lliurament total dels comptes respecte de l'exercici 2015, en bona part motivat per l'increment dels comptes lliurats dels ajuntaments i, en menor mesura, dels consells comarcals. En canvi, els resultats han baixat per als grups de les mancomunitats de municipis, amb resultats ja força baixos i de les entitats municipals descentralitzades; s'han mantingut els resultats per a les diputacions i l'única entitat metropolitana.

Pel que fa al model d'instrucció en què es basen els comptes presentats, un any més la gran majoria de comptes han estat formulats d'acord amb el model normal de la instrucció de comptabilitat local, ja que només el 7% de les mancomunitats de municipis (2/27), el 18% dels ajuntaments (117/653) i el 2% de les entitats municipals descentralitzades (1/41) van escollir el model simplificat de la ICAL i el 5% (2/41) de les entitats municipals descen-

tralitzades van optar pel model bàsic de la ICAL. La resta d'ens han utilitzat la ICAL model normal per formar el seu Compte general.

L'agrupació dels models de la ICAL per tipus d'ens locals matriu es mostra en el gràfic següent:

Gràfic 3. Models de la ICAL per tipus d'ens local matriu. Exercici 2016



Font: Elaboració pròpia.

En els quadres següents es mostren els resultats del grau de presentació dels comptes i estats anuals dels ens locals matriu i dels seus ens dependents, agrupats segons el pla comptable que els és d'aplicació –ICAL per a ens matriu, organismes autònoms i consorcis adscrits, per una banda, i PGC per a les entitats públiques empresarials locals, per a les societats mercantils i entitats sense finalitat de lucre, per l'altra:

Quadre 10. Resultats en el lliurament dels comptes i estats

Tipus d'ens	Nombre total d'ens	Nombre comptes lliurats	LP		RT		TR		BA		CR/PG		PN		FE*	ME	
			Nre.	%	Nre.	%	Nre.	%	Nre.	%	Nre.	%	Nre.	%	Nre.	Nre.	%
Ens matriu	1.128	758	758	67	758	67	726	64	756	67	756	67	756	67	626	747	66
Diputacions	4	4	4	100	4	100	4	100	4	100	4	100	4	100	4	4	100
Consells comarcals	42	32	32	76	32	76	31	74	32	76	32	76	32	76	32	31	74
Entitats metropolitanes	1	1	1	100	1	100	1	100	1	100	1	100	1	100	1	1	100
Mancomunitats de municipis	68	27	27	40	27	40	24	35	27	40	27	40	27	40	24	27	40
Ajuntaments	948	653	653	69	653	69	626	66	653	69	653	69	653	69	527	647	68
Entitats municipals descentralitzades	65	41	41	63	41	63	40	62	39	**62	39	**62	39	**62	38	37	**59
Organismes autònoms	213	149	149	70	149	70	146	69	149	70	149	70	149	70	147	144	68
Consortis adscrits	127	88	88	69	88	69	86	68	88	69	88	69	88	69	80	88	69
Total ens ICAL	1.468	995	995	68	995	68	958	65	993	**68	993	**68	993	**68	853	979	**67

Tipus d'ens	Nombre total d'ens	Nombre comptes lliurats	BA		PG		PN*	FE*	ME	
			Nre.	%	Nre.	%	Nre.	Nre.	Nre.	%
Entitats públiques empresarials locals	34	17	17	50	17	50	7	7	17	50
Societats municipals participades íntegrament	247	143	142	57	142	57	46	46	142	57
Societats municipals participades majoritàriament	36	26	26	72	26	72	10	10	26	72
Societats mercantils participades minoritàriament i dependents en aplicació de la LOEPSF	7	5	5	71	5	71	1	1	5	71
Entitats sense finalitat de lucre dependents en aplicació de la LOEPSF	35	23	23	66	23	66	22	8	20	57
Total ens PGC i PGC-PIME	359	214	213	59	213	59	86	72	210	58

Font: Elaboració pròpia.

Notes:

La diferència entre els comptes lliurats i els comptes individualitzats és perquè no tots els comptes anuals s'han presentat de forma completa. Per a més informació consulteu els annexos 4.2.1 a 4.2.6 i 4.3.1 a 4.3.4.

* No hi ha dades respecte al percentatge, atès que l'obligació de presentar aquests estats depèn del model d'instrucció o del pla de comptabilitat que cada ens aplica.

** Aquests percentatges s'han calculat tenint en compte que dos dels comptes lliurats han estat presentats en el model bàsic de la ICAL i que en aquest model els estats BA, CR/PG, PN i ME no són obligatoris.

2) Lliurament de comptes d'acord amb el procediment de l'article 41.6 de la LSC

L'Ajuntament de Bell-lloc d'Urgell és l'únic que ha tramès el Compte general del 2016 sense l'aprovació expressa del Ple dins el termini legal del 16 d'octubre del 2017,³⁵ acollint-

35. Vegeu l'annex 4.2.5.

se al que preveu l'article 41.6 de la LSC.³⁶ El 31 de març del 2018 encara no havia tramès el certificat d'aprovació definitiva del Compte general de l'exercici 2016.

3) Compliment normatiu

En termes generals, el nivell de compliment normatiu del contingut dels comptes de les entitats que han tramès el Compte general de l'exercici 2016 dins de termini és millorable, tot i que aquest exercici el nivell d'incompliment dels comptes lliurats ha estat molt menor al de l'exercici anterior. La uniformització dels models dels comptes i estats a trametre i la de la denominació dels fitxers a què obliga la tramesa telemàtica garanteix uns bons estàndards en la presentació del Compte general.

L'exercici 2016 el percentatge de comptes tramesos pels ens locals i considerats incomplets ha estat del 12% (91/758), fet que ha suposat una disminució de 8 punts percentuals respecte de l'incompliment de l'exercici 2015, que va arribar a ser d'un 20% (147/744).

El fet que ha motivat, amb major freqüència, que el Compte general fos incomplet ha estat la falta de lliurament de tots o d'alguns dels comptes anuals dels ens dependents o adscrits. Ha representat un 42% dels comptes generals lliurats incomplets.

La manca de lliurament de l'Estat de canvis en el patrimoni net i l'Estat de fluxos d'efectiu, que l'exercici 2015 va representar un 21% dels incompliments (són els dos nous estats incorporats per la ICAL per als comptes de l'exercici 2015 i següents), l'exercici 2016 ha disminuït fins a un 10% dels incompliments.

La manca de la tramesa de la documentació complementària de les actes d'arqueig de les existències en caixa i notes o certificacions dels saldos dels comptes d'entitats bancàries a la fi de l'exercici i l'estat conciliatori, en cas de diferències amb els saldos comptables, tant de l'ens matriu com dels organismes autònoms dependents i dels consorcis adscrits, continua essent la principal causa que fa que els comptes tramesos es considerin incomplets. En l'exercici 2016 han suposat un 31% dels incompliments. El 17% restant el representen altres causes diverses.

L'article 211 del Text refós de la Llei reguladora de les hisendes locals (TRLRHL) preveu que els municipis de més de 50.000 habitants i les altres entitats locals d'àmbit superior incloguin en el Compte general dues memòries complementàries: la justificativa del cost i rendiment dels serveis públics que presten i la demostrativa del grau de compliment dels objectius programats. No indica, en canvi, quin ha de ser el contingut d'aquestes memòries.

36. L'article 41.6 de la LSC considera complert el tràmit de tramesa dels comptes a l'efecte del que estableix l'article 41.5 de la LSC si, un cop sotmesos al Ple de la corporació local no són aprovats però es trameten a la Sindicatura de Comptes, amb caràcter provisional, amb un certificat que acrediti que han estat presentats al Ple.

Les quatre diputacions i l'entitat metropolitana han lliurat totes dues memòries. En canvi, continua essent baix el lliurament d'ambdues memòries, sobretot per al cas de les mancomunitats de municipis, atès que un 63% de les mancomunitats (17/27) no han presentat cap de les dues memòries esmentades. Pel que fa als consells comarcals, el 12% de les comarques que han lliurat el Compte general dins de termini (4/32) no han presentat cap de les dues memòries esmentades.

L'exercici 2016 vint-i-tres municipis superaven els 50.000 habitants, d'aquests, disset ajuntaments van lliurar els comptes dins de termini, cinc dels quals no van lliurar cap de les dues memòries, fet que representa un 29% (5/17). Tanmateix, bona part d'aquestes memòries que sí s'han considerat lliurades no s'ajusten a l'enunciat que les descriu o no presenten un contingut informatiu mínim.

Per altra banda, fins al 16 d'octubre de 2017, un 12% dels ens locals que havien comunicat a la Sindicatura que el seu Ple havia establert que el Compte general s'acompanyés dels estats integrats i consolidats de determinats comptes (7/56), no havien lliurat a la Sindicatura l'esmentada consolidació i se'ls va reclamar.

4) Tramesa dels comptes dels consorcis adscrits

Els consorcis estan subjectes al mateix règim pressupostari, comptable i de control que el de l'Administració pública d'adscripció.³⁷ Dels cent vint-i-set consorcis que el 16 d'octubre del 2017, data de lliurament dels comptes dins de termini, constaven adscrits a un ens local segons el RSPLC, un 69% ha enviat els comptes (88/127).

Cinc d'aquests consorcis que han enviat els comptes, un adscrit a una Diputació, un adscrit a un Consell comarcal i tres adscrits a ajuntaments (vegeu els annexos 4.2.1, 4.2.2 i 4.2.5, respectivament), ho han fet en models diferents dels de l'administració pública a què estan adscrits. En tots aquests casos els consorcis utilitzen el model simplificat de la ICAL, mentre que l'ens matriu d'adscripció elabora els seus comptes segons el model normal. La Sindicatura els ha indicat que unifiquin el model de la ICAL emprat.

5) Tramesa dels comptes dels consorcis no adscrits

El 31 de març del 2018 encara hi havia setanta-tres consorcis inscrits en el RSPLC que no constaven adscrits a cap ens local³⁸ malgrat que la LRSAL³⁹ i la LRJSP⁴⁰ van establir que els consorcis d'àmbit local havien d'adaptar els seus estatuts a la normativa vigent i determinar l'Administració pública d'adscripció.

37. Article 122.1 de la LRJSP.

38. Vegeu el quadre 2.

39. Disposició transitòria sisena i la disposició final segona de LRSAL.

40. Article 120.1 de la LRJSP.

D'aquests consorcis pendents d'adscripció, tres consorcis (un dins de termini i dos fora del termini de retiment del Compte general) han enviat els comptes anuals a la Sindicatura en virtut de l'article 4.1 de la Llei 18/2010, de la Sindicatura de Comptes, desvinculats del Compte general d'un ens local. Els comptes anuals dels esmentats consorcis no es van considerar lliurats com a Compte general.

6) Compliment en la formulació dels comptes i estats anuals

Un total de cent vuitanta-tres comptes (cent vint-i-un ens matriu, trenta-cinc organismes autònoms i vint-i-set consorcis) del total dels comptes generals tramesos en el termini previst per la norma, han superat la validació de les dades contingudes en els fitxers enviats, sense cap incidència.

La distribució percentual de les incidències detectades en el procés de validació del contingut dels comptes i estats sotmesos a la ICAL, segons els estats comptables i els creuaments entre aquests definits en el quadre 9 descrit a la metodologia, tant pels ens matriu com pels organismes autònoms i els consorcis, es mostren en el quadre següent:

Quadre 11. Incidències detectades en els comptes i estats dels ens sotmesos a la ICAL, lliurats fins al 16 d'octubre del 2017, per tipus d'estat comptable

Tipologia	Compte, estat o concepte amb què es fa la validació o creuament	Incidències (en percentatge)							Validacions	
		LP	BA	CR	PN	FE	ME	Total	Nre.	%
Cohèrència interna	Liquidació del pressupost	0,03	-	-	-	-	17,47	17,50	31	4,95
	Romanent de tresoreria	-	-	-	-	-	0,20	0,20	1	0,16
	Balanç	-	-	-	0,94	0,35	10,77	12,07	22	3,51
	Compte del resultat economicopat.	-	0,61	-	0,12	-	9,47	10,19	15	2,40
	Memòria	-	2,44	-	-	-	-	2,44	4	0,64
	Balanç de comprovació	1,98	9,48	5,07	-	-	4,82	21,36	145	23,16
	Despeses amb finançament afectat	4,79	-	-	-	-	1,63	6,42	3	0,48
	Liquidació de pressupostos tancats	-	-	-	-	-	2,50	2,50	6	0,96
	Creuaments interns	2,19	0,26	5,83	1,07	0,41	10,52	20,29	229	36,58
	Subtotal	8,99	12,79	10,90	2,14	0,76	57,39	92,97	456	72,94
Signes	Signes erronis	-	3,29	1,37	0,13	1,78	-	6,57	150	23,96
Integritat de dades o incompliment de normes	Equilibri pressupost d'ingressos – pressupost de despeses	0,21	-	-	-	-	-	0,21	2	0,32
	Incompliment de la normativa de la gestió de la despesa	0,07	-	-	-	-	-	0,07	4	0,64
	Quadres de text buits	-	-	-	-	-	0,18	0,18	14	2,24
	Subtotal	0,28	-	-	-	-	0,18	0,46	20	3,19
Total incidències (en percentatge)		9,27	16,09	12,27	2,27	2,54	57,57	100,00		
Validacions per estat	Nombre	50	148	84	34	39	271		626	
	Percentatge	7,99	23,64	13,42	5,43	6,23	43,29			100,00

Font: Elaboració pròpia.

La major part de les incidències fan referència a la manca de coherència interna de les dades comptables, un 93%, mentre que els comptes i estats amb saldos amb signes contraris a la seva naturalesa han suposat pràcticament el 7% restant.

Dels diferents estats sobre els que es fan les validacions, la Memòria és la que presenta més incidències, un 58%. Els altres estats que presenten més incidències són el Balanç, amb un 16% i la Liquidació del pressupost, amb un 9%.

Les incidències s'han comunicat als ens locals en la notificació del justificant de tramitació del Compte general de cada corporació perquè en tinguin coneixement i les puguin justificar i esmenar, si és possible, mitjançant un procediment específic establert amb aquesta finalitat en el portal de la Sindicatura.

El 31 de març del 2018, el 53% dels ens als quals es va comunicar alguna incidència (340/637) encara no les havien justificat o explicat.

7) Tramitació de l'aprovació dels comptes

Un consell comarcal, una mancomunitat de municipis, un ajuntament i una entitat municipal descentralitzada han enviat el Compte general de l'exercici 2016 amb l'aprovació condicionada; és a dir, es va sotmetre al Ple de la corporació l'aprovació dels comptes abans del tràmit d'exposició pública⁴¹ i el Ple va acordar una aprovació provisional condicionada al fet que durant el període d'exposició pública posterior no es presentessin reclamacions o observacions. Un cop passat aquest termini, s'entenia que els comptes estaven definitivament aprovats.

Aquest procediment no s'ajusta en la forma ni en els terminis al que regula el TRLRHL i, per tant, els comptes no es poden tenir per aprovats. Per aquesta raó, s'ha considerat que el Compte general d'aquestes corporacions no havia estat presentat, fet que ha constituït una limitació, i no s'han tingut en compte en l'elaboració de l'informe.

En altres casos s'han detectat també defectes o mancances greus en la documentació tramesa relativa al tràmit d'aprovació, que fan que no consti l'acreditació fefaent de la correcta realització del tràmit esmentat. El 16 d'octubre del 2017 dues mancomunitats de municipis, setze ajuntaments i tres entitats municipals descentralitzades que havien enviat el Compte general dins de termini encara havien de completar la documentació relativa al tràmit d'aprovació. En tots aquests casos s'ha considerat que el Compte general no havia estat lliurat a la Sindicatura i no s'han tingut en compte en l'elaboració de l'informe.

Per altra banda, un 18% del total dels comptes lliurats dins de termini (134/758) van ser

41. Apartat 3 de l'article 212 del TRLRHL.

aprovats després de l'1 d'octubre, fora del termini que marca la legislació.⁴² Per grups d'ens locals, un 50% de les diputacions (2/4), un 19% dels consells comarcals (6/32), un 15% de les mancomunitats de municipis (4/27), un 17% dels ajuntaments (112/653) i el 24% de les entitats municipals descentralitzades (10/41), van aprovar els comptes fora de termini.

8) Compliment del termini de lliurament

Tot i el llarg període que la llei atorga als ens locals perquè aprovin el Compte general i el trametin a la Sindicatura de Comptes, se segueixen incomplint reiteradament els terminis legals establerts.

Per al Compte general de l'exercici 2016 el període mitjà entre l'aprovació definitiva del Compte general i la tramesa a la Sindicatura de Comptes va ser de trenta dies, deu dies menys que el període mitjà de l'exercici 2015.

L'Entitat Municipal Descentralitzada de Durro i Saraís va ser el primer ens local que va lliurar els comptes de l'exercici 2016, que van entrar a la Sindicatura el 15 de maig del 2017. En l'exercici 2015 els primers comptes no van entrar fins al 20 de juliol del 2016.

El 35% de les corporacions locals que van enviar comptes (264/758) ho van fer abans de l'1 d'octubre. A la mateixa data de l'exercici anterior no s'havia rebut ni un 20% dels comptes (145/744).

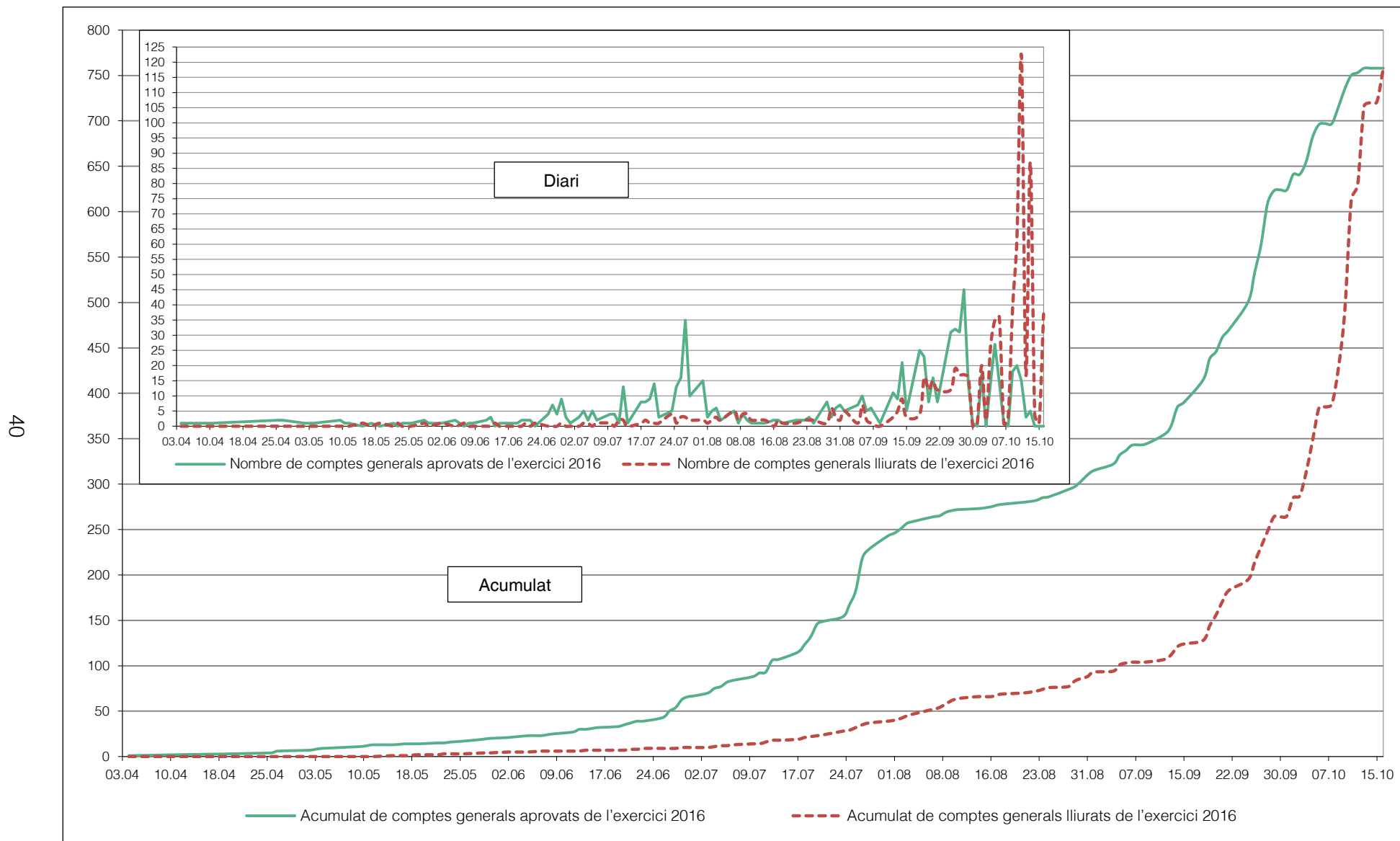
Encara un 3% dels comptes lliurats abans del 16 d'octubre del 2017 (24/758) ho va ser tres mesos després de l'aprovació (en l'exercici 2015 a la mateixa data havien estat lliurats el 8% dels comptes (61/744)). Hi ha el cas particular d'un ajuntament que va lliurar el Compte general a la Sindicatura 178 dies després de ser aprovat.

En el gràfic 4 es compara el nombre de comptes generals aprovats i el nombre de comptes generals tramesos a la Sindicatura de Comptes en diferents dates per al conjunt de comptes lliurats abans del 16 d'octubre del 2017. En el gràfic de diari s'observa com l'augment en el nombre d'aprovacions a finals del mes de juliol, abans de començar el període vacacional, no és correlatiu amb l'augment en el nombre de lliuraments, com seria desitjable.

En el gràfic 5 es compara el lliurament dels comptes dels ens matriu de l'exercici 2016 i el corresponent a l'exercici 2015, dins els respectius terminis. En l'exercici 2016 s'ha consolidat la implantació de la nova ICAL i de les aplicacions informàtiques per formular els comptes anuals, fet que s'ha traduït en un lliurament acumulat en l'exercici 2016 superior al de l'exercici 2015, tal com s'observa en el gràfic:

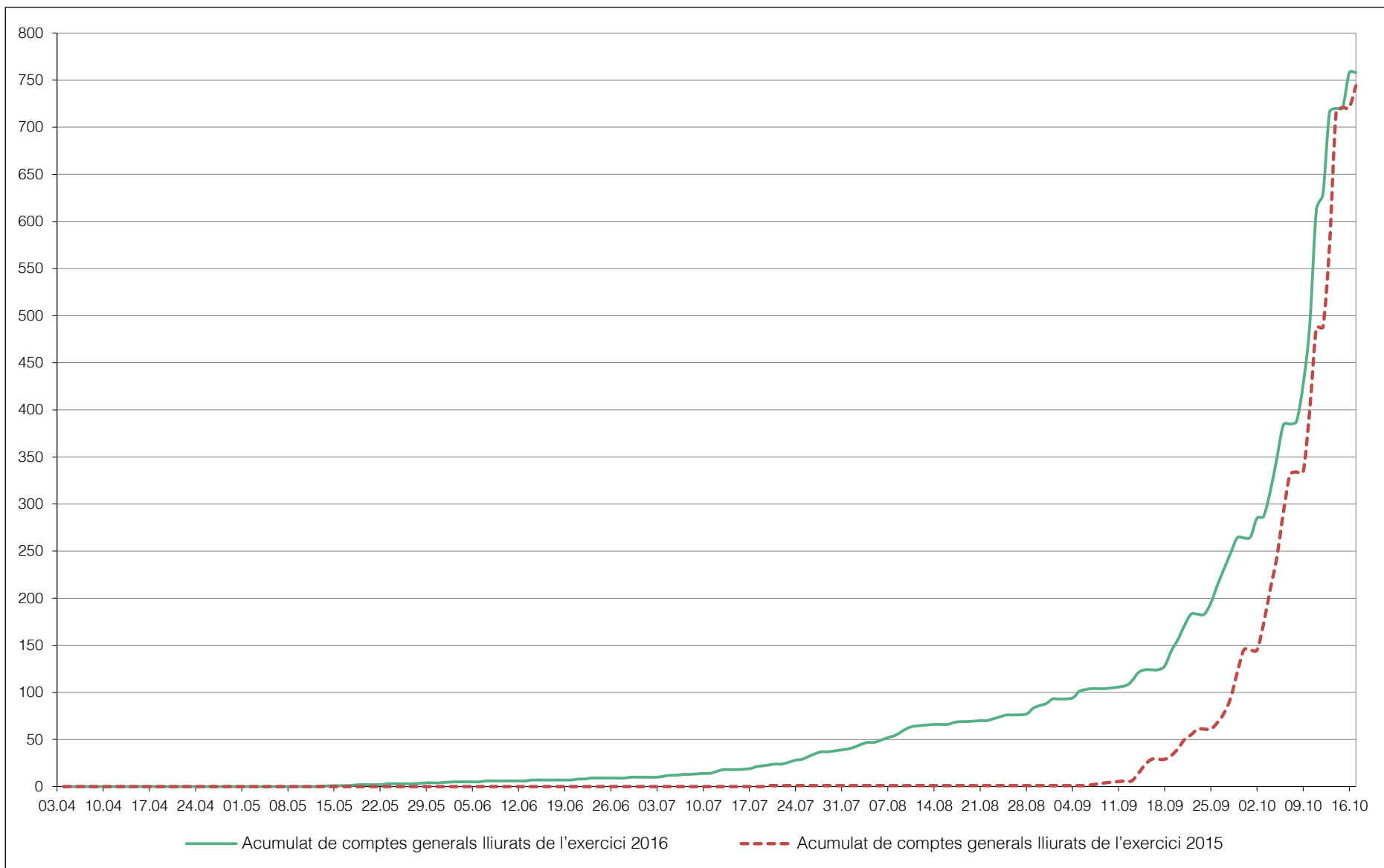
42. Apartat 4 de l'article 212 del TRLRHL i regla 49.3 de la ICAL model normal i regla 50.3 de la ICAL model simplificat.

Gràfic 4. Comparació entre la data d'aprovació del Compte general i la data de tramesa. Exercici 2016



Font: Elaboració pròpia.

Gràfic 5. Comparació entre la tramesa del Compte general de l'exercici 2016 i la de l'exercici 2015



9) Pagaments condicionats a la tramesa de comptes

En l'exercici 2016 el grau de retiment dins de termini del Compte general complet ha estat del 59% (667/1.128) –un 53% (597/1.128) del 2015. Malgrat s'ha invertit la tendència dels darrers anys de disminució del percentatge de tramesa dels comptes el resultat és del tot insatisfactori. Cal dir que s'ha mantingut l'obligatorietat per als ens locals de trametre els comptes anuals a la Sindicatura per tenir dret al cobrament de les transferències o subvencions amb càrrec als pressupostos de la Generalitat.

Els resultats de la tramesa dels comptes no recullen l'efecte de la previsió normativa⁴³ de la possible retenció de l'import dels lliuraments a compte de la participació en els tributs de l'Estat, i, si escau, les bestretes i les liquidacions definitives que corresponguin a aquelles entitats locals que incompleixin l'obligació d'enviar el Compte general a les institucions i òrgans de control extern que pertoqui.

10) Formulació de comptes i estats d'ens inactius

Els ens que no han dut a terme cap activitat comptable però que el 16 d'octubre del 2017 figuraven inscrits en el RSPLC han d'enviar els comptes amb la informació corresponent, mentre persisteixi aquesta situació.

El Compte general de dos ajuntaments es van considerar incomplets perquè el 16 d'octubre del 2017 aquests ajuntaments no havien lliurat els comptes de dos organismes autònoms inactius. Posteriorment aquests ajuntaments van enviar un certificat que acreditava la manca d'activitat comptable i la no execució de pressupost dels organismes corresponents durant l'exercici 2016. En aquests casos, els comptes es continuen considerant incomplets, però es comunica al DGAPH perquè pugui alliberar el pagament de les transferències o subvencions amb càrrec als pressupostos de la Generalitat a les quals els ens tinguin dret.

11) Mancomunitats inactives inscrites en el RSPLC

Vuit mancomunitats de municipis que pràcticament mai han retut comptes i que consten com a inactives a l'espera que inscrivin els tràmits que comporta la seva dissolució (vegeu el quadre 20) continuen inscrites en el RSPLC. Tots aquests ens figuren en el RSPLC amb una anotació preventiva d'inactivitat a l'espera que es produeixi d'ofici la cancel·lació de la inscripció en el registre esmentat registre si transcorreguts dos anys⁴⁴ no la seva situació no ha variat.

43. Disposició final tercera de la LRSAL, que modifica l'apartat 1 de l'article 36 de la Llei 2/2011, del 4 de març, d'economia sostenible.

44. Article 13 del Decret 95/2015, del 9 de juny, pel qual es regula el RSPLC.

12) Eventual dissolució d'entitats municipals descentralitzades

Malgrat que no presentar els comptes és causa de dissolució de les entitats municipals descentralitzades,⁴⁵ en l'exercici 2016 un 37% de les entitats (24/65) no va enviar els comptes dins el termini legal. En el 2015 aquest percentatge va ser d'un 29% (19/65).

2.2. RECOMANACIONS

En aquest apartat es fan les recomanacions que es consideren pertinents per millorar tant els resultats de la tramesa dels comptes generals de les corporacions locals, com el contingut dels comptes a presentar, recomanacions que, majoritàriament, reiteren les dels informes dels anys anteriors.

a) Als ens locals

1) Retiment de comptes, gestió i control intern

Els ens locals haurien de potenciar, sempre en funció de les seves possibilitats, l'àrea de gestió economicofinancera, la d'administració i comptabilitat i la unitat responsable del control intern de l'entitat. Les funcions públiques dels llocs de secretaria, intervenció i tresoreria són necessàries en totes les corporacions locals⁴⁶ i fonamentals per al bon funcionament de l'Administració.

Aquestes prioritats haurien d'anar orientades, per una banda, a assolir el màxim rigor i una plena responsabilització en matèria econòmica, financera i patrimonial amb la finalitat que els comptes anuals mostrin la imatge fidel del patrimoni, de la situació financera, dels resultats i de l'execució del pressupost de l'ens, i, per una altra, a garantir la fiabilitat de la comptabilitat i el retiment de comptes, la protecció dels actius i l'estricta compliment de la normativa vigent.

El control intern també hauria de permetre confirmar que els fitxers electrònics generats per les diferents aplicacions informàtiques amb la informació comptable, econòmica i financera, garanteixen la fidelitat i veracitat de la informació que s'obté dels sistemes, de forma que permetin complir les finalitats que els són encomanades.

El retiment de comptes és una prioritat dels poders públics com a objectiu fonamental dels ens locals, no només per una exigència legal sinó com a exercici de transparència i control de la gestió realitzada. Els comptes, un cop formats, han de passar el tràmit d'informació pública i ser enviats, juntament amb els informes preceptius de la Comissió Especial de

45. Apartat 3 de la disposició transitòria quarta de la LRSAL.

46. Article 92 bis de la LBRL.

Comptes de l'entitat, al Ple de l'ens local per a l'aprovació i posterior lliurament a la Sindicatura de Comptes.

Caldria que la Comissió Especial de Comptes de cada entitat veiés reforçat el seu paper i, en els casos en què fos necessari, seria convenient que comptés amb els recursos tècnics adequats per poder desenvolupar les seves funcions de control amb la diligència i les garanties suficients.

2) Avançament de terminis

Els ens locals haurien de prendre les mesures necessàries per promoure el tancament del cicle pressupostari i la formulació, tramitació, aprovació i tramesa del Compte general a la Sindicatura de Comptes el més aviat possible i sempre abans dels terminis legalment establerts.

Atesa la necessitat de disposar de tota la informació pertinent per a una bona gestió, les entitats locals haurien de ser conscients de la importància de retre comptes a la Sindicatura com més aviat millor per disposar de més temps per esmenar aquelles incidències que es poguessin produir en el tancament, la tramitació i la tramesa dels comptes de l'exercici corrent i dels posteriors.

El Ple de la corporació hauria de vetllar perquè, un cop el Compte general fos aprovat dins el termini previst per la legislació, es fes la tramesa efectiva a la Sindicatura de Comptes sense dilació; per això es recomana que l'acord del Ple de la corporació d'aprovació del Compte general inclogui el termini per fer-ho i que aquest no sigui superior a quinze dies.

3) Lliurament complet dels comptes

Els ens locals haurien de vetllar perquè els comptes siguin tramesos de forma completa, tant pel que fa a l'àmbit subjectiu com a l'objectiu, és a dir, que es lliuressin alhora els comptes de tot el conjunt local. També haurien de verificar que les trameses inclouen tots els fitxers i que el contingut d'aquests es correspon amb el que regula la normativa.

Així mateix, un cop rebut el justificant de recepció del Compte general que envia la Sindicatura de Comptes els ens local haurien de completar la tramesa, si així es demanés, tan aviat com fos possible.

4) Esmena dels comptes formulats i aprovats amb errors

Caldria validar i analitzar els fitxers dels comptes anuals amb caràcter previ a la tramesa per garantir la integritat i la qualitat de la informació que contenen. Això seria una eina per esmenar les incidències i els errors que hi poguessin haver abans de la seva aprovació pel Ple i tramesa a la Sindicatura.

Un cop lliurats els comptes a la Sindicatura, les corporacions locals haurien d'analitzar i valorar les incidències, les mancances, les incongruències o els errors que els són comunicats i esmenar-los i, si no fos possible, justificar-ho a la Sindicatura mitjançant el procediment establert.

En aquells casos en què la naturalesa dels errors detectats així ho aconsellin cal considerar la possibilitat de tornar a formular els comptes i estats i posteriorment aprovar-los o corregir-los de forma que no s'arrossequin els mateixos errors d'un exercici a l'altre.

5) Justificació de les incidències detectades per la Sindicatura

Es recomana als ens locals que no dilatin en més d'un mes la comunicació a la Sindicatura de Comptes de les justificacions o explicacions de les incidències detectades en la validació de les dades comptables trameses. El 31 de març del 2018 el 53% dels ens matriu que havien enviat els comptes abans del 16 d'octubre del 2017 (340/637) encara no havien justificat ni explicat a la Sindicatura cap de les incidències que aquesta els havia comunicat.

6) Integració de processos i optimització del programari

Se segueix recomanant que tots aquells processos que afectin la funció comptable s'integrin en l'aplicació informàtica per dur la comptabilitat de forma que es garanteixi la incorporació de la totalitat de les dades economicofinanceres i comptables en la formulació del Compte general i que no es generin els fitxers dels comptes sense dades en algun dels seus estats. També es recomana que s'eviti usar eines alternatives diferents de l'aplicació comptable.

Cal vetllar perquè els responsables de l'execució del pressupost, del seu seguiment comptable i de la formulació dels comptes facin servir totes les eines que les aplicacions informàtiques els posen a disposició per dur la comptabilitat. També haurien de demanar a les empreses proveïdores del programari comptable el compromís que esmenaran les incorreccions que generen en la presentació i el lliurament dels comptes i estats anuals.

7) Supressió de mancomunitats i d'altres ens associatius

Caldria instar els ens locals mancomunats i consorciats que formen part d'aquelles mancomunitats o consorcis que manifestament incompleixen any rere any l'obligació de retre comptes perquè la funció o la prestació de servei per a la qual foren creades ha acabat o bé no s'està duent a terme, que definitivament els dissolguin.

8) Dissolució d'ens dependents dels ens locals

Els ens locals haurien d'iniciar els tràmits per dissoldre els seus ens dependents que no hagin iniciat l'activitat després de la seva creació i els que hagin estat inactius els darrers

exercicis i que no hi hagi cap previsió que la reiniciïn. Haurien de donar-los de baixa en el RSPLC en lloc d'esgotar els dos anys de termini des de l'anotació d'inactivitat en el RSPLC, causa de la cancel·lació d'ofici de la inscripció de l'ens en el Registre esmentat.⁴⁷

Els ens locals haurien de regularitzar la situació d'aquells organismes, societats, consorcis i ens dependents controlats per altres unitats dependents o adscrites a l'ens local que, a més, estiguin en situació de dèficit, desequilibri o tinguin resultats negatius; s'haurien d'adscriure o vincular-se directament a l'ens local matriu o bé ser dissolts.⁴⁸

9) Inscripció en el Registre del sector públic local de Catalunya dels ens inclosos en l'àmbit d'aplicació de la LOEPSF

Els ens locals haurien de fer un esforç en fer efectiva la inscripció en el RSPLC les entitats sense finalitat de lucre i les unitats dependents de l'ens local incloses en l'àmbit d'aplicació de la LOEPSF en les quals tinguin participació, independentment de la seva inscripció en altres registres oficials.⁴⁹ La inscripció d'aquests ens en el RSPLC ha de garantir el tractament íntegre del Compte general de tot el grup de cada ens local.

10) Serveis d'assistència i col·laboració municipal

Per millorar el compliment de l'obligació que tenen els ens locals de presentar els comptes anuals a la Sindicatura, en la forma i el termini legals, és imprescindible que els ens locals supramunicipals, les diputacions i els consells comarcals ampliiïn i intensifiquin les seves actuacions en la prestació dels serveis de cooperació i d'assistència municipals previstos en la legislació local vigent,⁵⁰ i que aquells ens que en tinguin més necessitat els sol·licitin l'assistència amb l'antelació suficient per poder complir els terminis establerts en la normativa.

b) A l'Administració de la Generalitat de Catalunya

11) Coordinació de la funció d'assistència i cooperació local

Caldria que l'Administració de la Generalitat facilités l'assistència que per mandat legal ha de prestar als ens locals que la requereixin pel que fa a suport jurídic i econòmic i

47. Article 13 punt 1, apartat c, del Decret 95/2015, del 9 de juny, per qual es regula el Registre del sector públic local de Catalunya.

48. Apartat 4 de la disposició addicional 9a de la LBRL.

49. Article 331 punt 10 de la Llei 4/2008, del llibre tercer del Codi civil de Catalunya.

50. Article 28 del Text refós de la Llei de l'organització comarcal de Catalunya, aprovat mitjançant el Decret legislatiu 4/2003, del 4 de novembre, i articles 91.1 i 2.b del TRLMRLC.

col·laboració tècnica, per al compliment de les seves obligacions.⁵¹

Així mateix, la Generalitat de Catalunya hauria d'establir mitjançant decret els criteris de coordinació de les funcions d'assistència i de cooperació que la legislació local catalana li atribueix, amb la finalitat d'integrar aquestes funcions en un sistema global, per assolir una actuació conjunta i eliminar disfuncionalitats.⁵²

12) Registre dels ens dependents i adscrits en el Registre del sector públic local de Catalunya

Caldria que la Direcció General d'Administració Local, com a responsable de la gestió i el manteniment del RSPLC vetllés perquè es completés i s'actualitzés la informació sobre la corporació local a què està adscrit cada consorci local i de què depèn cada societat mercantil de participació minoritària i entitat sense finalitat de lucre en l'àmbit d'aplicació de la LOEPSF i també qualsevol altre tipus d'ens dependent que estableixi la normativa.

La informació que ofereixi el RSPLC ha de ser completa i estar permanentment actualitzada i en el registre no hi ha de constar cap ens sense la identificació de la seva dependència, en cas d'existir-ne.

Així mateix, caldria cancel·lar la inscripció d'aquells consorcis d'altres àmbits diferents del local, com és el cas d'alguns consorcis sanitaris i culturals de l'àmbit autonòmic, que encara consten inscrits en el RSPLC.

La informació del RSPLC hauria de permetre conèixer el nombre i el tipus d'entitats públiques locals existents en tot moment i les dades haurien de ser fidedignes i contrastades i algunes de les dades identificadores de cada ens haurien de ser obligatòries per fer efectiva la inscripció.

13) Coordinació de registres oficials

Caldria que el RSPLC coordinés les seves actuacions amb la d'altres registres o censos d'entitats del sector públic local dependents de la Generalitat de Catalunya per millorar i completar la informació censal i evitar que es dupliquessin actuacions.

En particular, aquells ens vinculats als ens locals en aplicació de la LOEPSF, com són les entitats sense finalitat de lucre, fundacions, associacions, que encara no estan inscrites en el RSPLC, haurien de tenir-hi el seu reflex a partir de les dades censals inscrites en els registres oficials que es gestionen des de l'Administració de la Generalitat de Catalunya.

51. Article 184 del TRLMRLC.

52. Article 185 del TRLMRLC.

14) Alta en el portal EACAT i en el Registre del sector públic local de Catalunya

Atès que la tramesa del Compte general a la Sindicatura s'ha de fer per mitjans telemàtics amb el tràmit habilitat a tal efecte en el portal EACAT, caldria que fos obligatori obtenir l'alta en el servei de l'EACAT per a tots els ens inscrits en el RSPLC.

15) Dissolució de mancomunitats

Caldria que la Generalitat de Catalunya iniciés l'expedient per dissoldre totes aquelles mancomunitats que no haguessin adaptat els seus estatuts al que disposa l'article 44 de la Llei 7/1985, del 2 d'abril, de bases del règim local (LBRL) per a l'execució en comú d'obres i serveis determinats de la seva competència, un cop exhaurit àmpliament el termini atorgat per fer-ho. Així mateix es recomana que abans de la resolució de l'expedient de dissolució s'obri un tràmit d'audiència previ als ens afectats.⁵³

16) Optimització dels mitjans materials i personals

En els supòsits d'insuficiència econòmica o per consideracions d'ordre geogràfic, demogràfic, econòmic o administratiu que ho fessin aconsellable, la Generalitat de Catalunya hauria de promoure activament la mancomunació o l'agregació voluntària de mitjans materials i personals per gestionar les tasques bàsiques i els serveis mínims obligatoris dels municipis.

Així mateix la Generalitat hauria de fomentar l'agrupació de municipis per a les funcions de l'exercici del control intern i de tresoreria, en aquells casos en què no es pogués cobrir les places d'Intervenció i de Tresoreria de forma permanent amb un funcionari d'habilitació nacional.

17) Ampliació de la informació de l'Inventari públic de control de compliment de l'obligació de trametre la documentació economicofinancera

Es recomana que es modifiqui el contingut de l'Inventari públic de control del compliment de les obligacions de tramesa de documentació economicofinancera per part dels ens locals i de les entitats del seu sector públic al Departament de Governació i a la Sindicatura de Comptes, en el sentit que s'hi incorpori també la informació obligatòria que els ens locals han d'enviar anualment i periòdicament a la Direcció General de Política Financera, Assegurances i Tresor del Departament de la Vicepresidència i d'Economia i Hisenda, en matèria de tutela financera. D'aquesta manera es podrà oferir una visió global

53. Disposició transitòria onzena de la LRSAL.

de la situació de cada ens en relació amb les seves obligacions de subministrament de la informació economicofinancera.

18) Transparència de la informació

La Generalitat de Catalunya hauria de vetllar perquè els ens locals acomplissin correctament les obligacions establertes en la Llei de la transparència relatives a la publicitat de la informació que recull i especialment la referida a la gestió comptable, pressupostària i patrimonial,⁵⁴ un cop superat el termini atorgat per fer-ho, i facilitar-ho.

Caldria que l'Administració de la Generalitat donés un nou impuls al funcionament del Portal únic de la transparència i la integració dels accessos a les seues electròniques o llocs web de tots els ens del sector públic local català independentment del funcionament dels portals individuals que cada entitat local pogués haver creat. Seria important que fomentés l'adhesió de totes les entitats locals al Portal de forma que totes hi quedessin recollides.

19) Regulació de la suspensió del lliurament de subvencions o transferències

El Departament de Governació, com a responsable de la gestió de l'inventari públic de control del compliment de les obligacions de tramesa de la documentació economicofinancera dels ens locals al mateix Departament i a la Sindicatura de Comptes, hauria de regular normativament els procediments a emprar per aplicar les mesures que es puguin derivar dels incompliments i així dotar de seguretat jurídica els eventuals afectats.

20) Regulació del dipòsit de la documentació economicofinancera dels ens locals

És cada cop més evident la conveniència que la Generalitat de Catalunya estableixi un procediment unificat per a la tramesa i el dipòsit de la informació economicofinancera dels ens locals que la normativa dels ens del sector públic local preveu que han de presentar.

c) Als òrgans reguladors corresponents

21) Regulació de l'àmbit objectiu del Compte general

Pel que fa als continguts de l'àmbit objectiu del Compte general, caldria que la normativa establís uns criteris mínims d'elaboració de la Memòria demostrativa de compliment dels objectius programats i de la justificativa del cost i rendiment dels serveis.

54. Article 11 de la Llei 19/2014, del 29 de desembre, de transparència, accés a la informació pública i bon govern de Catalunya.

A més, s'hauria d'aprovar la normativa per a l'elaboració dels estats consolidats del sector públic local, que s'han d'unir al Compte general de les corporacions locals d'acord amb les normes de formulació dels comptes anuals consolidats en l'àmbit del sector públic.⁵⁵

22) Regulació de terminis relatius al Compte general

Ateses les condicions i facilitats tecnològiques existents, els terminis per a la formació, la informació i l'examen i aprovació del Compte general dels ens locals s'haurien de reduir considerablement respecte dels terminis que hi ha regulats en la normativa actual.

Així mateix, caldria que la normativa preveïés que el Compte general es trametés a l'òrgan de control extern en un termini màxim posterior a la data de l'acord d'aprovació del Ple i, sempre, abans de la data màxima establerta per fer-ho.

3. TREBALL REALITZAT

Aquest apartat mostra el resultat del treball efectuat en relació amb la documentació corresponent al Compte general de l'exercici 2016 que han tramès les diputacions, els consells comarcals, les entitats metropolitanes, les mancomunitats de municipis, els ajuntaments i les entitats municipals descentralitzades i els seus ens dependents, adscrits o vinculats.

3.1. DIPUTACIONS

En aquest apartat es mostren els resultats del treball efectuat en relació amb el Compte general de l'exercici 2016 de les quatre diputacions catalanes.

En l'annex 4.2.1 s'indica l'estat de situació de la tramesa dels comptes que integren el Compte general de les diputacions (els de la mateixa entitat, els dels organismes autònoms, els dels consorcis adscrits, els de les entitats públiques empresarials locals i els de les societats mercantils íntegrament participades) a 16 d'octubre del 2017.⁵⁶ L'annex 4.3.1 mostra l'estat de situació de la tramesa dels comptes dels ens que han d'acompanyar el Compte general de les diputacions en qualitat de documentació complementària⁵⁷

55. Apartat 4 de l'article 209 del TRLRHL segons la nova redacció incorporada per la disposició addicional 13a de la Llei 3/2017, del 27 de juny, de pressupostos generals de l'Estat per al 2017.

56. Regla 44.2 de la ICAL, model normal i Regla 45.2 de la ICAL, model simplificat.

57. Regla 48.1.b i c de la ICAL, model normal i regla 49.1.b i c de la ICAL, model simplificat.

(societats mercantils participades majoritàriament i unitats dependents d'un ens local incloses en l'àmbit d'aplicació de la LOEPSF).

El quadre següent recull la informació relativa al nombre de comptes i estats comptables presentats, amb indicació del grau de lliurament que això representa:

Quadre 12. Presentació dels comptes de les diputacions

Tipus d'ens	Nombre d'ens	LP		RT		TR		BA		CR/PG		PN		FE		ME	
		Nre.	%	Nre.	%	Nre.	%	Nre.	%	Nre.	%	Nre.	%	Nre.	%	Nre.	%
Diputacions	4	4	100	4	100	4	100	4	100	4	100	4	100	4	100	4	100
Organismes autònoms	13	13	100	13	100	13	100	13	100	13	100	13	100	13	100	13	100
Consortis	19	19	100	19	100	19	100	19	100	19	100	19	100	18	*100	19	100
Subtotal	36	36	100	36	100	36	100	36	100	36	100	36	100	35	*100	36	100
Entitats públiques empresarials locals	1	-	-	-	-	-	-	1	100	1	100	-	-	-	-	1	100
Societats mercantils participades íntegrament	1	-	-	-	-	-	-	1	100	1	100	1	100	1	100	1	100
Societats mercantils participades majoritàriament	1	-	-	-	-	-	-	1	100	1	100	1	100	1	100	1	100
Societats mercantils participades minoritàriament dependents en aplicació de la LOEPSF	1	-	-	-	-	-	-	1	100	1	100	-	-	-	-	1	100
Entitats sense finalitat de lucre dependents en aplicació de la LOEPSF	2	-	-	-	-	-	-	2	100	2	100	2	*100	1	*100	2	100
Subtotal	6	-	-	-	-	-	-	6	100	6	100	4	*100	3	*100	6	100
Total	42																

Font: Elaboració pròpia.

* S'ha considerat en el càlcul l'obligació o no de presentar aquest estat segons el pla de comptabilitat aplicat.

Abans del 16 d'octubre del 2017 el 100% de les diputacions (4/4) havia tramès el Compte general.

El total d'ens dependents de les diputacions de l'exercici 2016 ha experimentat una variació neta d'un ens menys respecte al 2015 per la baixa d'un consorci del cens de les diputacions.⁵⁸

Totes quatre diputacions han presentat el Compte general de l'exercici 2016 d'acord amb les regles del model normal de la ICAL.⁵⁹ Així mateix tots els organismes autònoms de les

58. Vegeu l'annex 4.1.1 de variacions en el cens dels ens locals.

diputacions han enviat els comptes en el mateix model que el de la Diputació a la qual pertanyen. Pel que fa als consorcis adscrits a les diputacions, un 95% (18/19) han enviat els comptes d'acord amb el model normal i un consorci l'ha enviat seguint el model simplificat mentre que hauria d'haver aplicat el mateix model que el de la diputació a la qual estava adscrit⁶⁰ (vegeu l'annex 4.2.1).

De les entitats sotmeses al Pla general de comptabilitat, l'única entitat pública empresarial local ha presentat els comptes d'acord amb el model abreujat, la societat íntegrament participada i la societat mercantil participada de forma majoritària els han lliurat d'acord amb el model normal i la societat mercantil participada minoritàriament dependent en aplicació de la LOEPSF els ha enviat seguint el model abreujat.

Les diputacions de Barcelona i Tarragona no han aprovat el Compte general abans de l'1 d'octubre del 2017.⁶¹

Les quatre diputacions han lliurat els comptes en un termini mitjà de vint-i-dos dies després de l'aprovació, període superior al de l'exercici anterior, en bona part perquè la Diputació de Lleida els ha enviat seixanta dies després de l'aprovació.

Les memòries dels comptes de les quatre diputacions, així com les dels organismes autònoms i les dels consorcis adscrits s'han elaborat d'acord amb les normes i els models establerts per la ICAL.

Les quatre diputacions han lliurat les dues memòries –la justificativa del cost i rendiment dels serveis públics que presten i la demostrativa del grau de compliment dels objectius programats– que la normativa obliga a incloure en el Compte general a aquells ens locals d'àmbit superior al municipi.

Atès que no existeix un model normalitzat de presentació d'aquestes dues memòries on es defineixin les principals magnituds a tenir en compte, en aquest informe no es fan les valoracions sobre si el contingut s'ajusta o no a les finalitats que es pretenen cobrir amb la seva elaboració.

Les tres diputacions que han comunicat a la Sindicatura que el Ple de la Corporació havia establert que el Compte general s'havia d'acompanyar amb els estats integrats i consolidats, han lliurat a la Sindicatura la informació relativa a aquests estats.

59. Apartat 1 de la regla 1 de la ICAL model normal.

60. Article 122.1 de la LRJSP, que estableix que els consorcis estan sotmesos al mateix règim de pressupostos, comptabilitat i control de l'Administració pública d'adscripció.

61. Apartat 4 de l'article 212 del TRLRHL.

Cinc organismes autònoms i quatre consorcis adscrits a les diputacions no presentaven incidències destacables en la validació dels seus comptes.

La distribució percentual de les incidències en els comptes de les diputacions i els seus ens dependents sotmesos a ICAL, tant pels seus estats comptables com pels creuaments entre aquests, es mostren en el quadre següent:

Quadre 13. Incidències detectades en els comptes i estats de les diputacions i dels seus ens dependents sotmesos a la ICAL, lliurats fins al 16 d'octubre del 2017, per tipus d'estat comptable

Tipologia	Compte, estat o concepte amb què es fa la validació o creuament	Incidències (en percentatge)							Validacions	
		LP	BA	CR	PN	FE	ME	Total	Nre.	%
Coherència interna	Liquidació del pressupost	-	-	-	-	-	9,16	9,16	31	4,95
	Romanent de tresoreria	-	-	-	-	-	-	-	1	0,16
	Balanç	-	-	-	-	-	-	-	22	3,51
	Compte del resultat economicopat.	-	-	-	-	-	15,27	15,27	15	2,40
	Memòria	-	3,82	-	-	-	-	3,82	4	0,64
	Balanç de comprovació	4,58	10,69	3,05	-	-	8,40	26,72	145	23,16
	Despeses amb finançament afectat	11,45	-	-	-	-	3,05	14,50	3	0,48
	Liquidació de pressupostos tancats	-	-	-	-	-	0,76	0,76	6	0,96
	Creuaments interns	0,76	-	4,58	-	-	19,09	24,43	229	36,58
	Subtotal	16,79	14,50	7,63	-	-	55,73	94,66	456	72,84
Signes	Signes erronis	-	2,29	3,05	-	-	-	5,34	150	23,96
Integritat de dades o incompliment de normes	Equilibri pressupost d'ingressos – pressupost de despeses	-	-	-	-	-	-	-	2	0,32
	Incompliment de la normativa de la gestió de la despesa	-	-	-	-	-	-	-	4	0,64
	Quadres de text buits	-	-	-	-	-	-	-	14	2,24
	Subtotal	-	-	-	-	-	-	-	20	3,19
Total incidències (en percentatge)		16,79	16,79	10,69	-	-	55,73	100,00		100,00
Validacions per estat	Nombre	50	148	84	34	39	271		626	
	Percentatge	7,99	23,64	13,42	5,43	6,23	43,29			100,00

Font: Elaboració pròpia.

Un 95% de les incidències dels comptes i estats de les diputacions i els seus ens dependents sotmesos a la ICAL fan referència a la manca de coherència interna de les dades comptables i el 5% restant són saldos de comptes i estats amb signe contrari a la seva naturalesa. Si s'analitzen en funció dels estats, la Memòria és l'estat que percentualment conté més incidències, amb un 56%.

El 31 de març del 2018, la Diputació de Barcelona encara no havia justificat o explicat les incidències que la Sindicatura va detectar en la validació de les dades comptables trameses.

3.2. CONSELLS COMARCALS

En aquest apartat es mostren els resultats del treball efectuat en relació amb el Compte general de l'exercici 2016 dels consells comarcals.

En l'annex 4.2.2 s'indica l'estat de situació a 16 d'octubre del 2017 de la tramesa dels comptes que integren el Compte general dels consells comarcals (els de la mateixa comarca, els dels organismes autònoms, els dels consorcis adscrits, els de les entitats públiques empresarials locals i els de les societats mercantils íntegrament participades).⁶² L'annex 4.3.2 mostra l'estat de situació de la tramesa dels comptes dels ens que han d'acompanyar el Compte general dels consells comarcals com a documentació complementària⁶³ (societats mercantils participades majoritàriament i unitats dependents d'un ens local incloses en l'àmbit d'aplicació de la LOEPSF).

El quadre següent recull la informació relativa al nombre de comptes i estats comptables presentats amb indicació del grau de presentació que representa:

Quadre 14. Presentació dels comptes dels consells comarcals

Tipus d'ens	Nombre d'ens	LP		RT		TR		BA		CR/PG		PN		FE*	ME	
		Nre.	%	Nre.	%	Nre.	%	Nre.	%	Nre.	%	Nre.	%	Nre.	Nre.	%
Consells comarcals	42	32	76	32	76	31	74	32	72	32	76	32	76	32	31	74
Organismes autònoms	15	10	67	10	67	10	67	10	67	10	67	10	67	10	10	67
Consorcis adscrits	33	20	61	20	61	20	61	20	61	20	61	20	61	19	20	61
Subtotal	90	62	69	62	69	61	68	62	69	62	69	62	69	61	61	68
Entitats públiques empresarials locals	2	-	-	-	-	-	-	0	0	0	0	0	0	0	0	0
Societats mercantils participades íntegrament	10	-	-	-	-	-	-	7	70	7	70	2	*	2	7	70
Societats mercantils participades majoritàriament	5	-	-	-	-	-	-	3	60	3	60	1	*	1	3	60
Societats mercantils participades minoritàriament dependents en aplicació de la LOEPSF	1	-	-	-	-	-	-	0	0	0	0	0	0	0	0	0
Subtotal	18	-	-	-	-	-	-	10	56	10	56	3	*	3	10	56
Total	108															

Font: Elaboració pròpia.

* No hi ha dades respecte al percentatge, atès que l'obligació de presentar aquests estats depèn del model d'instrucció o del pla de comptabilitat que cada ens aplica.

62. Regla 44.2 de la ICAL, model normal i regla 45.2 de la ICAL, model simplificat.

63. Regla 48.1.b i c de la ICAL, model normal i regla 49.1.b i c de la ICAL, model simplificat.

El 16 d'octubre del 2017, el nombre de consells comarcals que havien presentat algun dels comptes i estats que configuren el Compte general era del 76% del total (32/42). El grau de presentació dels comptes, basat en la població que representen els ens respecte del total d'habitants de Catalunya per al cas de les entitats matriu,⁶⁴ és del 75% (5.636.897/7.522.596 habitants).

Un 25% dels consells comarcals que van lliurar la documentació dins de termini (8/32) ho van fer de forma incompleta, ja que mancava la documentació d'algun o alguns dels seus ens dependents o d'algun dels comptes i estats considerats mínims obligatoris per la Sindicatura.

El total d'ens dependents dels consells comarcals durant l'exercici 2016 ha experimentat una variació neta positiva d'un ens respecte dels del 2015. Això ha estat conseqüència de la incorporació en el cens del Compte general de tres consorcis adscrits a comarques, de la baixa d'un consorci que ha estat adscrit a la Generalitat de Catalunya i de la dissolució d'una societat mercantil íntegrament participada per un consorci adscrit.⁶⁵

Els consells comarcals que han presentat el Compte general dins de termini i els deu organismes autònoms que han enviat els seus comptes ho han fet d'acord amb els formats de la ICAL model normal. Pel que fa als consorcis adscrits que han lliurat comptes, un 95% (19/20) han enviat els comptes d'acord amb el model normal i un consorci l'ha enviat seguint el model simplificat mentre que hauria d'haver aplicat el mateix model que el del consell comarcal al qual estava adscrit⁶⁶ (vegeu l'annex 4.2.2).

Pel que fa a les entitats sotmeses al Pla general de comptabilitat, dues societats íntegrament participades i una de participada de forma majoritària han enviat els comptes seguint el model normal; tres societats íntegrament participades i dues societats de participades majoritàriament ho han fet d'acord amb el model abreujat i dues societats íntegrament participades, d'acord amb el model de la petita i mitjana empresa.

Els consells comarcals que no han tramès els comptes dins de termini es mostren en el quadre següent en ordre decreixent de població:

64. Les dades de la població són les del padró municipal d'habitants referides a l'1 de gener del 2016 declarades oficials mitjançant el Reial decret 636/2016, del 2 de desembre. El total de població de Catalunya segons els diferents padrons municipals l'1 de gener de l'any 2016 era de 7.522.596 habitants.

65. Vegeu l'annex 4.1.2, de variacions en el cens dels ens locals.

66. Article 122.1 de la LRJSP, que estableix que els consorcis estan sotmesos al mateix règim de pressupostos, comptabilitat i control de l'Administració pública d'adscripció.

Quadre 15. Consells comarcals que no han tramès els comptes abans del 16 d'octubre del 2017

Consell comarcal	Població (habitants)
Baix Llobregat, El*	809.883
Maresme, El*	441.505
Segrià, El*	208.881
Baix Camp, El*	188.358
Anoia, L'*	117.504
Berguedà, El*	39.178
Noguera, La*	38.955
Segarra, La*	22.688
Terra Alta, La*	11.761
Pallars Sobirà, El*	6.986

Font: Elaboració pròpia.

* Han lliurat els comptes i estats anuals entre el 17 d'octubre del 2017 i el 31 de març del 2018.

El 31 de març del 2018 tots els consells comarcals ja havien lliurat tots els comptes.

Un 81% dels consells comarcals que han tramès el Compte general dins de termini (26/32) van aprovar els comptes abans de finalitzar el termini legal de l'1 d'octubre.⁶⁷

Els consells comarcals que han lliurat els comptes dins de termini ho han fet en un període mitjà de trenta-cinc dies des de l'aprovació del Compte general. Un Consell comarcal ho va fer tres mesos després de l'aprovació i, un altre, un cop transcorreguts cent cinc dies.

Un 97% dels consells comarcals que van enviar el Compte general (31/32) van lliurar la memòria dels comptes, d'aquestes, un 6% (2/31) patien deficiències perquè no estaven completes o no seguien correctament les normes i els models establerts pel Pla general de comptabilitat pública adaptat a l'Administració local. El mateix succeeix pel que fa als organismes autònoms en una de les deu memòries lliurades, el que representa un 10% del total (1/10).

El 66% dels consells comarcals que han lliurat el Compte general a la Sindicatura (21/32) van enviar la Memòria justificativa del cost i rendiment dels serveis públics que presten i la demostrativa del grau de compliment dels objectius programats. Els consells comarcals de les Garrigues, la Garrotxa, el Gironès, Osona, el Pla de l'Estany i el Vallès Occidental només han enviat la primera; en canvi, el Consell Comarcal de l'Alta Ribagorça només ha enviat la segona. De la resta de consells comarcals que van lliurar els comptes, el 12% (4/32) no va trametre cap de les dues memòries.

Atès que no existeix un model normalitzat de presentació d'aquestes dues memòries on es defineixin les principals magnituds a tenir en compte, en aquest informe no es fan les

67. Vegeu l'annex 4.2.2, on consta la data d'aprovació del Compte general presentat.

valoracions sobre si el contingut s'ajusta o no a les finalitats que es pretenen cobrir amb l'elaboració, però algunes d'elles no responen gens a les finalitats esmentades.

En el quadre següent es mostra l'estat de situació de la tramesa d'aquestes memòries pel que fa als consells comarcals que han enviat el Compte general a la Sindicatura dins de termini.

Quadre 16. Tramesa de les memòries dels consells comarcals previstes en l'article 211 del Text refós de la Llei reguladora de les hisendes locals

Consell comarcal	Població (habitants)	Cost i rendiment dels serveis públics	Grau de compliment d'objectius programats
Alt Camp, L'	44.107	No	No
Alt Empordà, L'	140.118	Sí	Sí
Alt Penedès, L'	106.275	Sí	Sí
Alt Urgell, L'	20.548	Sí	Sí
Alta Ribagorça, L'	3.867	No	Sí
Aran	9.930	Sí	Sí
Bages, El	174.381	Sí	Sí
Baix Ebre, El	78.977	No	No
Baix Empordà, El	132.598	Sí	Sí
Baix Penedès, El	99.813	Sí	Sí
Barcelonès, El	2.232.833	Sí	Sí
Cerdanya, La	17.704	Sí	Sí
Conca de Barberà, La	20.220	Sí	Sí
Garraf, El	146.876	Sí	Sí
Garrigues, Les	19.090	Sí	No
Garrotxa, La	55.999	Sí	No
Gironès, El	186.178	Sí	No
Moianès, El	13.209	No	No
Montsià, El	67.646	Sí	Sí
Osona	155.641	Sí	No
Pallars Jussà, El	13.453	Sí	Sí
Pla de l'Estany, El	31.561	Sí	No
Pla d'Urgell, El	36.711	Sí	Sí
Priorat, El	9.381	No	No
Ribera d'Ebre, La	22.471	Sí	Sí
Ripollès, El	25.101	Sí	Sí
Selva, La	167.694	Sí	Sí
Solsonès, El	13.313	Sí	Sí
Tarragonès, El	249.565	Sí	Sí
Urgell, L'	36.059	Sí	Sí
Vallès Occidental, El	904.240	Sí	No
Vallès Oriental, El	401.338	Sí	Sí

Font: Elaboració pròpia.

Clau:

Sí: Memòria presentada dins de termini.

No: Memòria no presentada al 16 d'octubre del 2017.

Dels trenta-dos consells comarcals que han lliurat els comptes dins de termini, un 22% (7/32) han comunicat a la Sindicatura que el seu Ple havia establert que el Compte general s'havia d'acompanyar amb els estats integrats i consolidats. D'aquests set consells, dos no han lliurat a la Sindicatura la consolidació dels seus comptes.

La validació dels comptes de tres consells comarcals, dos organismes autònoms i deu consorcis adscrits als consells comarcals no ha presentat cap incidència.

La distribució percentual de les incidències dels consells comarcals i els seus ens dependents sotmesos a ICAL, tant pels seus estats comptables com pels creuaments entre aquests es mostren en el quadre següent:

Quadre 17. Incidències detectades en els comptes i estats dels consells comarcals i dels seus ens dependents sotmesos a la ICAL, lliurats fins al 16 d'octubre del 2017, per tipus d'estat comptable

Tipologia	Compte, estat o concepte amb què es fa la validació o creuament	Incidències (en percentatge)							Validacions	
		LP	BA	CR	PN	FE	ME	Total	Nre.	%
Coherència interna	Liquidació del pressupost	-	-	-	-	-	21,52	21,52	31	4,95
	Romanent de tresoreria	-	-	-	-	-	-	-	1	0,16
	Balanç	-	-	-	1,57	0,67	13,91	16,15	22	3,51
	Compte del resultat economicopat.	-	1,12	-	-	-	9,87	10,99	15	2,40
	Memòria	-	0,67	-	-	-	-	0,67	4	0,64
	Balanç de comprovació	-	8,97	0,45	-	-	5,83	15,25	145	23,16
	Despeses amb finançament afectat	7,87	-	-	-	-	1,57	9,42	3	0,48
	Liquidació de pressupostos tancats	-	-	-	-	-	4,93	4,93	6	0,96
	Creuaments interns	-	-	4,93	1,57	0,67	8,74	15,91	229	36,58
	Subtotal	7,85	10,76	5,38	3,14	1,35	66,37	94,84	456	72,84
Signes	Signes erronis	-	2,02	0,45	-	2,24	-	-	150	23,96
Integritat de dades o incompliment de normes	Equilibri pressupost d'ingressos – pressupost de despeses	0,22	-	-	-	-	-	0,22	2	0,32
	Incompliment de la normativa de la gestió de la despesa	0,23	-	-	-	-	-	0,23	4	0,64
	Quadres de text buits	-	-	-	-	-	-	-	14	2,24
	Subtotal	0,45	-	-	-	-	-	0,45	20	3,19
Total incidències (en percentatge)		8,30	12,78	5,83	3,14	3,59	66,37	100,00		100,00
Validacions per estat	Nombre	50	148	84	34	39	271		626	
	Percentatge	7,99	23,64	13,42	5,43	6,23	43,29			100,00

Font: Elaboració pròpia.

Un 95% de les incidències dels comptes i estats dels consells comarcals i els seus ens dependents sotmesos a la ICAL fan referència a la manca de coherència interna de les dades comptables i el 5% restant són saldos de comptes i estats amb signe contrari a la seva naturalesa. Si s'analitzen en funció dels estats, la Memòria i el Balanç són els que percentualment contenen més incidències, un 66% i un 13%, respectivament.

El 31 de març del 2018, un 62% dels consells comarcals que havien enviat els comptes dins de termini (18/29), i hi tenien alguna incidència, no havien justificat o explicat les incidències que la Sindicatura va detectar en la validació de les dades comptables trameses.

3.3. ENTITATS METROPOLITANES

En aquest apartat es mostren els resultats del treball efectuat en relació amb la tramesa del Compte general de l'exercici 2016 de l'única entitat metropolitana existent en aquest exercici, l'Àrea Metropolitana de Barcelona (AMB) i els seus ens dependents i adscrits.

En l'annex 4.2.3 s'indica l'estat de situació de la tramesa dels comptes que integren el Compte general de l'entitat metropolitana (els de la mateixa entitat metropolitana, els de l'organisme autònom, els dels consorcis adscrits, els de l'entitat pública empresarial local i els de les societats mercantils íntegrament participades) a 16 d'octubre del 2017.⁶⁸ L'entitat metropolitana no té ens dependents o vinculats, els comptes dels quals hagin d'acompanyar el Compte general com a documentació complementària.

El quadre següent recull la informació relativa al nombre de comptes i estats comptables presentats amb indicació del grau de presentació que representa:

Quadre 18. Presentació dels comptes de l'entitat metropolitana

Tipus d'ens	Nombre d'ens	LP		RT		TR		BA		CR/PG		PN		FE*	ME	
		Nre.	%	Nre.	%	Nre.	%	Nre.	%	Nre.	%	Nre.	%	Nre.	Nre.	%
Entitat metropolitana	1	1	100	1	100	1	100	1	100	1	100	1	100	1	1	100
Organismes autònoms	1	1	100	1	100	1	100	1	100	1	100	1	100	1	1	100
Consortis adscrits	4	4	100	4	100	4	100	4	100	4	100	4	100	4	4	100
Subtotal	6	6	100	6	100	6	100	6	100	6	100	6	100	6	6	100
Entitats públiques empresarials locals	1	-	-	-	-	-	-	1	100	1	100	1	100	1	1	100
Societats mercantils participades íntegrament	6	-	-	-	-	-	-	5	83	5	83	3	*	3	5	83
Subtotal	7	-	-	-	-	-	-	6	86	6	86	4	*	4	6	86
Total	13															

Font: Elaboració pròpia.

* No hi ha dades respecte al percentatge, atès que l'obligació de presentar aquests estats depèn del model d'instrucció o del pla de comptabilitat que cada ens aplica.

68. Regla 44.2 de la ICAL model normal i regla 45.2 de la ICAL model simplificat.

Es manté el nombre d'ens dependents de l'AMB respecte als de l'exercici anterior.

L'AMB ha lliurat la documentació del Compte general dins el termini legal, d'acord amb els formats de la ICAL model normal, però ho ha fet de forma incompleta per la manca de documentació de la societat íntegrament participada per un dels consorcis adscrits. L'organisme autònom dependent de l'AMB també ha enviat els comptes en el model normal de la ICAL.

Pel que fa als models dels comptes dels ens sotmesos al Pla general de comptabilitat, l'entitat pública empresarial i tres societats mercantils han presentat els comptes anuals d'acord amb el model normal i les dues societats restants, segons el model abreujat.

L'AMB va aprovar el Compte general el 25 de juliol del 2017, amb un ampli marge fins a l'1 d'octubre del 2017, data límit legal per fer-ho,⁶⁹ però el va lliurar a la Sindicatura el 14 de setembre del 2017, cinquanta-un dies després a l'aprovació. Fins al 13 de novembre l'Àrea Metropolitana no va completar el Compte general amb el lliurament dels comptes de la societat que faltava que els enviés.

Pel que fa a la tramesa de les memòries complementàries que, d'acord amb la ICAL model normal, cal incloure en el Compte general perquè és una entitat local d'àmbit superior, l'AMB ha tramès la Memòria justificativa del cost i rendiment dels serveis públics i la Memòria demostrativa del grau de compliment dels objectius programats.

Atès que no existeix un model normalitzat de presentació d'aquestes dues memòries on es defineixin les principals magnituds a tenir en compte, en aquest informe no es fan les valoracions sobre si el contingut s'ajusta o no a les finalitats que es pretenen cobrir amb la seva elaboració.

L'entitat metropolitana ha enviat el Compte general acompanyat dels estats integrats i consolidats.

Un consorci dependent de l'Entitat metropolitana no presentava incidències en la validació dels seus comptes i el procés de validació de la resta del Compte general de l'AMB va detectar molt poques incidències, que afecten, bàsicament, els estats de la Liquidació del pressupost, del Balanç i de la Memòria. El 90% d'aquestes incidències fan referència a la no coincidència de la informació entre diferents estats o a la incoherència interna dins un mateix estat i el 10% restant són saldos de comptes i estats amb signe contrari a la seva naturalesa.

69. Vegeu l'annex 4.2.3, on consta la data d'aprovació del Compte general presentat.

El 9 d'octubre, per a l'ens matriu, i el 10 i el 15 de novembre del 2017 per als consorcis adscrits, l'AMB va justificar o explicar totes les incidències que li havien estat comunicades.

3.4. MANCOMUNITATS DE MUNICIPIS

En aquest apartat es mostren els resultats del treball efectuat en relació amb el Compte general de l'exercici 2016 de les mancomunitats de municipis.

En l'annex 4.2.4 s'indica l'estat de situació de la tramesa dels comptes que integren el Compte general de les mancomunitats de municipis (el de les mateixes les mancomunitats, els de dos consorcis adscrits i els d'una societat mercantil íntegrament participada) a 16 d'octubre del 2017.⁷⁰ L'annex 4.3.3 mostra l'estat de situació de la tramesa dels comptes dels ens que han d'acompanyar el Compte general de les mancomunitats de municipis en qualitat de documentació complementària⁷¹ (en aquest cas una societat mercantil participada majoritàriament).

El quadre següent recull la informació relativa al nombre de comptes i estats comptables presentats i el grau de compliment que això representa:

Quadre 19. Presentació dels comptes de les mancomunitats de municipis

Tipus d'ens	Nombre d'ens	LP		RT		TR		BA		CR/PG		PN		FE*		ME	
		Nre.	%	Nre.	%	Nre.	%	Nre.	%	Nre.	%	Nre.	%	Nre.	Nre.	%	
Mancomunitats	68	27	40	27	40	24	35	27	40	27	40	27	40	24	27	40	
Consortis adscrits	2	0	0	0	0	0	0	0	0	0	0	0	0	0	0	0	
Subtotal	70	27	39	27	39	24	34	27	39	27	39	27	39	24	27	39	
Societats mercantils participades íntegrament	1	-	-	-	-	-	-	0	0	0	0	0	0	0	0	0	
Societats mercantils participades majoritàriament	1	-	-	-	-	-	-	0	0	0	0	0	0	0	0	0	
Subtotal	2	-	-	-	-	-	-	0	0	0	0	0	0	0	0	0	
Total	72																

Font: Elaboració pròpia.

* No hi ha dades respecte al percentatge, atès que l'obligació de presentar aquests estats depèn del model d'instrucció o del pla de comptabilitat que cada ens aplica.

70. Regla 44.2 de la ICAL model normal i regla 45.2 de la ICAL model simplificat.

71. Regla 48.1.b i c de la ICAL model normal i regla 49.1.b i c de la ICAL model simplificat.

El grau de presentació del Compte general per part de les mancomunitats de municipis continua essent baix: fins al 16 d'octubre del 2017 era tan sols del 40% (27/68), amb un resultat inferior al de l'exercici 2015. Un 19% dels comptes lliurats dins de termini (5/27) estaven incomplets: dues mancomunitats per informació incompleta de l'estat de la Memòria i per incidències en la documentació complementària de la tresoreria, una per informació incompleta de l'estat de la Memòria, una altra per incidències en la documentació complementària de la tresoreria i l'últim cas per la manca de l'Estat de fluxos d'efectiu.

Continuen inscrites en el RSPLC les vuit mancomunitats de municipis que estaven inactives i que no han retut mai comptes a la Sindicatura (excepte un cas, que ho va fer de l'exercici 1992 al 1996) i que es van donar de baixa del cens del Compte general l'exercici 2015 per aquesta circumstància. Són les que es detallen en el quadre següent:

Quadre 20. Mancomunitats de municipis inactives pendents de donar-se de baixa del Registre del sector públic local de Catalunya

Codi d'identificació	Nom	Ens matriu mancomunats
900832 0 00	per a l'Abastament d'Aigua Procedent de la Planta d'Abrera	Esparreguera, Collbató i Hostalets de Pierola
901043 0 00	d'Eliminació de Residus	Bolvir, Fontanals de Cerdanya, Ger, Guils de Cerdanya, Isòvol i Meranges
900522 0 00	Intermunicipal del Gironès	Celrà, Flaçà, Fornells de la Selva, Girona, Salt, Sant Julià de Ramis, Sarrià de Ter i Vilablareix
900095 0 00	Intermunicipal Voluntària d'Olesa i altres per la Instal·lació i Funcionament de la Planta de Residus i Eliminació d'Abocaments	Abrera, Martorell, Olesa de Montserrat, Pallejà, Sant Andreu de la Barca i Torrelles de Llobregat
900543 0 00	Intermunicipal Voluntària Turística de la Costa Brava	Begur, Blanes, Cadaqués, Calonge i Sant Antoni, Castell-Platja d'Aro, Castelló d'Empúries, Colera, l'Escala, Figueres, Girona, Llançà, Lloret de Mar, Mont-ras, Palafrugell, Palamós, Pals, Port de la Selva, Portbou, Roses, Sant Pere Pescador, Santa Cristina d'Aro, Torroella de Montgrí i Tossa de Mar
900386 0 00	Municipal Can Calderon	Viladecans i Sant Boi de Llobregat
900885 0 00	Toribi Duran	Armentera, Castelló d'Empúries, Colera, Llançà, Palau-saverdera, Pau, Pedret i Marzà, Port de la Selva, Roses, Sant Pere Pescador i Vila-sacra
900484 0 00	Urbanística Girona - Vilablareix - Salt	Girona, Salt i Vilablareix

Font: Registre del sector públic local de Catalunya.

En relació amb les modificacions en el cens de les mancomunitats de municipis, durant l'exercici 2016 s'hi ha incorporat un consorci que han adscrit a una mancomunitat (vegeu l'annex 4.1.3).

De les vint-i-set mancomunitats de municipis que han tramès el Compte general dins de termini, un 93% (25/27) s'han acollit als formats establerts en la ICAL model normal. El restant 7% (2/27) s'ha acollit al model simplificat.

Les dues societats mercantils dependents de mancomunitats de municipis no han lliurat els seus comptes anuals dins de termini i no es pot donar informació sobre els models d'aquests.

Les mancomunitats de municipis amb població superior a 50.000 habitants que no havien tramès els comptes dins de termini, per ordre decreixent de població són les que es detallen en el quadre següent:

Quadre 21. Mancomunitats de municipis de més de 50.000 habitants que no han tramès els comptes abans del 16 d'octubre del 2017

Mancomunitats de municipis	Població (habitants)
Serveis Mancomunats d'Incineració de Residus Urbans *	352.873
Intermunicipal del Penedès i Garraf	250.869
Intermunicipal per a l'Abastament d'Aigua de Pinyana *	170.990
Tegar del Garraf *	146.876
Intermunicipal de Cerdanyola del Vallès - Ripollet - Montcada i Reixac *	129.993
Intermunicipal de l'Alt Empordà	113.140
per a l'Atenció dels Minusvàlids Psíquics de la Comarca de l'Anoia	107.019
del Servei de Control de Mosquits de la Badia de Roses i del Baix Ter *	64.321

Font: Elaboració pròpia.

* Han lliurat els comptes i estats anuals entre el 17 d'octubre del 2017 i el 31 de març del 2018.

Els comptes de tres mancomunitats de municipis que han estat enviats dins del termini legal s'han considerat no tramesos per defectes en la documentació del tràmit d'aprovació del Compte general. En un dels casos es tractava d'una aprovació del Compte general condicionada al resultat de l'exposició pública posterior.

El 31 de març del 2018 restaven pendents de lliurament el 38% dels comptes de les mancomunitats de municipis (26/68).

Un 85% de les mancomunitats de municipis que van enviar els comptes dins de termini (23/27) varen aprovar el Compte general abans de l'1 d'octubre del 2017, data límit per a l'aprovació preceptiva.⁷²

Les mancomunitats de municipis que han lliurat els comptes dins de termini ho han fet en

72. Vegeu l'annex 4.2.4, on consta la data d'aprovació del Compte general presentat.

un període mitjà de trenta-tres dies des de l'aprovació del Compte general. Tres mancomunitats l'han lliurat tres mesos després de l'aprovació i, una altra, ho ha fet un cop transcorreguts cent quaranta-cinc dies.

Continua essent molt baix el grau de lliurament de les memòries complementàries que acompanyen el Compte general. Del total de comptes lliurats per les mancomunitats abans del 16 d'octubre del 2017 el 30% (8/27) han lliurat la Memòria del cost i rendiment dels serveis públics i la Memòria del grau d'execució dels objectius programats. Les mancomunitats de la Font Santa i la de Palafrugell, Begur, Pals, Regencós i Torrent només han presentat la Memòria del cost i rendiment dels serveis públics. El 63% restant (17/27) no n'ha presentat cap de les dues.

Atès que no existeix un model normalitzat de presentació d'aquestes dues memòries on es defineixin les principals magnituds a tenir en compte, en aquest informe no es fan les valoracions sobre si el seu contingut s'ajusta o no a les finalitats que es pretenen cobrir amb la seva elaboració, però algunes d'elles no compleixen els mínims desitjables.

El quadre següent mostra l'estat de situació de la tramesa d'aquestes memòries per part de les mancomunitats de municipis que han lliurat el Compte general a la Sindicatura dins de termini:

Quadre 22. Tramesa de les memòries de les mancomunitats de municipis previstes en l'article 211 del Text refós de la Llei reguladora de les hisendes locals

Mancomunitat de municipis	Població (habitants)	Cost i rendiment dels serveis públics	Grau de compliment d'objectius programats
d'Aguilar de Segarra, Fonollosa i Rajadell	3.253	No	No
d'Aigües de les Garrigues per a l'Abastament d'Aigua Potable	7.922	Sí	Sí
de l'Alt Maresme per a la Gestió de Residus Sòlids Urbans i del Medi Ambient	56.991	No	No
per a Fins d'Instrucció i Cultura d'Alp, Das, Fontanals de Cerdanya i Urús	2.378	No	No
de la Font Santa	182.234	Sí	No
Gestora dels Recursos Hídrics dels Municipis de Salou i de Vila-seca	48.321	No	No
d'Iniciatives pel Desenvolupament Integral (MIDI)	8.518	Sí	Sí
Intermunicipal del Camí Natural de la Noguera Baixa	5.996	No	No
Intermunicipal del Cardener	30.637	Sí	Sí
Intermunicipal de la Conca d'Òdena	68.177	No	No
Intermunicipal de la Conca de l'Onyar	2.540	Sí	Sí

Mancomunitat de municipis	Població (habitants)	Cost i rendiment dels serveis públics	Grau de compliment d'objectius programats
Intermunicipal Deltatres	19.143	No	No
Intermunicipal de Mollerussa - El Palau d'Anglesola	16.738	No	No
Intermunicipal dels Municipis de Foixà, Parlavà, Ruplà i Ultramort	1.164	No	No
Intermunicipal de Potabilització d'Aigües de Barbens, Castellnou de Seana, Ivars d'Urgell i Vila-sana	3.989	No	No
Intermunicipal de la Vall del Tenes	37.093	Sí	Sí
Intermunicipal Voluntària La Plana	30.740	Sí	Sí
Municipal Can Sellarès	112.045	No	No
de Municipis del Bages per al Sanejament	127.601	Sí	Sí
de Municipis per la Música a les Garrigues	15.748	No	No
de Municipis de Palamós, Calonge i Vall-llobrega	29.308	No	No
dels Municipis de Premià de Dalt, Premià de Mar i Vilassar de Dalt per Serveis de Deixalleria	47.265	No	No
de Municipis per la Promoció de l'Esquí Nòrdic	13.604	No	No
de Municipis de Tortosa-Roquetes	41.908	No	No
de Palafrugell, Begur, Pals, Regencós i Torrent	29.690	Sí	No
de Recollida d'Escombraries de l'Urgellet	15.364	Sí	Sí
de la Vall de Llémena	5.244	No	No

Font: Elaboració pròpia.

Clau:

Sí: Memòria presentada dins de termini.

No: Memòria no presentada al 16 d'octubre del 2017.

Cap de les mancomunitats que tenen ens dependents no han lliurat els comptes en el termini legal, per tant no es pot donar informació de si el seu Ple havia establert o no que el Compte general s'havia d'acompanyar dels estats integrats i consolidats.

Els comptes de sis mancomunitats no han mostrat cap incidència en el procés de validació de la informació.

La distribució percentual de les incidències de les mancomunitats de municipis, tant pels seus estats comptables com pels creuaments entre aquests, es mostra en el quadre següent:

Quadre 23. Incidències detectades en els comptes i estats de les mancomunitats de municipis sotmeses a la ICAL, lliurats fins al 16 d'octubre del 2017, per tipus d'estat comptable

Tipologia	Compte, estat o concepte amb què es fa la validació o creuament	Incidències (en percentatge)							Validacions	
		LP	BA	CR	PN	FE	ME	Total	Nre.	%
Coherència interna	Liquidació del pressupost	-	-	-	-	-	25,45	25,45	31	4,95
	Romanent de tresoreria	-	-	-	-	-	-	-	1	0,16
	Balanç	-	-	-	-	0,91	13,64	14,55	22	3,51
	Compte del resultat economicopat.	-	0,91	-	-	-	12,73	13,64	15	2,40
	Memòria	-	1,82	-	-	-	-	1,82	4	0,64
	Balanç de comprovació	-	7,27	1,82	-	-	1,82	10,91	145	23,16
	Despeses amb finançament afectat	2,72	-	-	-	-	0,91	3,63	3	0,48
	Liquidació de pressupostos tancats	-	-	-	-	-	3,64	3,64	6	0,96
	Creuaments interns	4,55	-	7,27	0,91	0,91	6,36	20,00	229	36,58
	Subtotal	7,27	10,00	9,09	0,91	1,82	64,55	93,64	456	72,84
Signes	Signes erroris	-	3,64	-	-	2,73	-	6,36	150	23,96
Integritat de dades o incompliment de normes	Equilibri pressupost d'ingressos – pressupost de despeses	-	-	-	-	-	-	-	2	0,32
	Incompliment de la normativa de la gestió de la despesa	-	-	-	-	-	-	-	4	0,64
	Quadres de text buits	-	-	-	-	-	-	-	14	2,24
	Subtotal	-	-	-	-	-	-	-	20	3,19
Total incidències (en percentatge)		7,27	13,64	9,09	0,91	4,55	64,55	100,00		100,00
Validacions per estat	Nombre	50	148	84	34	39	271		626	
	Percentatge	7,99	23,64	13,42	5,43	6,23	43,29			100,00

Font: Elaboració pròpia.

Un 94% de les incidències dels comptes i estats dels consells comarcals i els seus ens dependents sotmesos a la ICAL fan referència a la manca de coherència interna de les dades comptables i el 6% restant són saldos de comptes i estats amb signe contrari a la seva naturalesa. Si s'analitzen en funció dels estats, la Memòria i el Balanç són els que percentualment contenen més incidències, amb un 65% i un 14%, respectivament.

El 31 de març del 2018, un 81% de les mancomunitats de municipis que havien enviat els comptes dins de termini i a les quals s'havia comunicat alguna incidència (17/21), encara no havien justificat o explicat les incidències que es van detectar en la validació de les dades comptables trameses.

3.5. AJUNTAMENTS

En aquest apartat es mostren els resultats del treball efectuat en relació amb el Compte general de l'exercici 2016 dels ajuntaments i els seus ens dependents.

L'annex 4.2.5 mostra la situació de la tramesa dels comptes dels ens que integren el Compte general dels ajuntaments (els dels mateixos municipis, els dels organismes autònoms dependents, els dels consorcis adscrits, els de les entitats públiques empresarials i els de les societats mercantils íntegrament participades) referits al 16 d'octubre del 2017.⁷³ L'annex 4.3.4 mostra l'estat de situació de la tramesa dels comptes dels ens que han d'acompanyar el Compte general dels ajuntaments com a documentació complementària⁷⁴ (societats mercantils participades majoritàriament i unitats dependents d'un ens local incloses en l'àmbit d'aplicació de la LOEPSF).

La informació relativa als estats comptables presentats i el grau de compliment que això representa es mostren en el quadre següent:

Quadre 24. Presentació dels comptes dels ajuntaments

Tipus d'ens	Nombre d'ens	LP		RT		TR		BA		CR/PG		PN		FE*		ME	
		Nre.	%	Nre.	%	Nre.	%	Nre.	%	Nre.	%	Nre.	%	Nre.	%	Nre.	%
Ajuntaments	948	653	69	653	69	626	66	653	69	653	69	653	69	527	647	68	
Organismes autònoms	184	125	68	125	68	122	66	125	68	125	68	125	68	123	120	65	
Consortis adscrits	69	45	65	45	65	43	62	45	65	45	65	45	65	39	45	65	
Subtotal	1.201	823	69	823	69	791	66	823	69	823	69	823	69	689	812	68	
Entitats públiques empresarials locals	30	-	-	-	-	-	-	15	50	15	50	6	*	6	15	50	
Societats mercantils participades íntegrament	228	-	-	-	-	-	-	128	56	128	56	40	*	40	128	56	
Societats mercantils participades majoritàriament	29	-	-	-	-	-	-	22	76	22	76	8	*	8	22	76	
Societats mercantils participades minoritàriament dependents en aplicació de la LOEPSF	5	-	-	-	-	-	-	4	80	4	80	1	*	1	4	80	
Entitats sense finalitat de lucre dependents en aplicació de la LOEPSF	33	-	-	-	-	-	-	21	64	21	64	20	*	7	18	55	
Subtotal	325	-	-	-	-	-	-	190	58	190	58	75	*	62	187	58	
Total	1.526																

Font: Elaboració pròpia.

* No hi ha dades respecte al percentatge, atès que l'obligació de presentar aquests estats depèn del model d'instrucció o del pla de comptabilitat que cada ens aplica.

73. Regla 44.2 de la ICAL model normal i regla 45.2 de la ICAL model simplificat.

74. Regla 48.1.b i c de la ICAL model normal i regla 49.1.b i c de la ICAL model simplificat.

El 16 d'octubre del 2017, el grau de presentació del Compte general per part dels ajuntaments era del 69% (653/948), dos punts percentuals més que el lliurament de l'exercici 2015. El grau de presentació basat en la població que representen els municipis que han lliurat els comptes respecte del total d'habitants de Catalunya era del 79% (5.927.549/7.522.596 habitants).

Un 11% (74/653) dels comptes tramesos pels ajuntaments dins de termini estan incomplets. La manca de lliurament dels comptes d'algun dels ens dependents o dels consorcis adscrits i també de les societats minoritàries o de les entitats sense finalitat de lucre dependents incloses en l'àmbit d'aplicació de la LOEPSF han suposat un 42% dels incompliments, essent la principal causa dels incompliments. El lliurament incomplet de la documentació complementària relativa a la tresoreria de l'entitat matriu i/o d'algun dels seus ens dependents representa un 33%. Finalment, la manca de dades en l'Estat de canvis en el patrimoni net i en l'Estat de fluxos d'efectiu ha significat un 11% dels incompliments, fet que ha comportat una reducció de 9 punts percentuals respecte a l'exercici del 2015, que va ser d'un 20%.

El nombre total d'ens a considerar en els comptes dels ajuntaments en l'exercici 2016 ha experimentat una variació neta de vint-i-tres ens menys respecte a l'exercici 2015.

D'altra banda, el nombre d'ens dependents s'ha reduït en quaranta unitats per la dissolució i liquidació de vint-i-quatre organismes autònoms, tres consorcis adscrits, onze societats mercantils íntegrament participades i dues societats mercantils vinculades a municipis. Aquesta reducció s'ha vist compensada pels augments que s'han produït per la incorporació de disset ens dependents (cinc consorcis adscrits, un organisme autònom, una entitat pública empresarial, cinc societats íntegrament participades i cinc unitats dependents incloses en l'àmbit d'aplicació de la LOEPSF (tres entitats sense ànim de lucre i dues societats mercantils vinculades).

Quant al model d'instrucció comptable utilitzat pels ens que apliquen el pla comptable públic, el 82% dels ajuntaments (536/653) van presentar el Compte general d'acord amb els formats establerts en la ICAL model normal i el restant 18% (117/653) ho van fer d'acord amb els formats del model simplificat. Els organismes autònoms i els consorcis adscrits han presentat els comptes en el mateix model d'instrucció que el de l'ajuntament del qual depenen, excepte el cas de tres consorcis, que utilitzen el model simplificat mentre que l'ajuntament d'adscripció segueix el model normal (vegeu l'annex 4.2.5). El detall dels models es mostra en el quadre següent:

Quadre 25. Models de Compte general dels ajuntaments i ens dependents per tipus d'ens

Tipus d'ens	Nombre total d'ens	Model normal	Model simplificat	Model PGC	Total comptes generals enviats
Ajuntaments	948	536	117	-	653
Organismes autònoms	184	124	1	-	125
Consortis adscrits	69	41	4	-	45
Total ens ICAL	1.201	701	122	-	823

Font: Elaboració pròpia.

El detall dels models dels comptes anuals de les entitats públiques empresarials, de les societats mercantils i de les entitats sense finalitat de lucre es mostra en el quadre següent:

Quadre 26. Models de comptes anuals PGC i PGC-PIME per tipus d'ens dependent

Tipus d'ens	Nombre total d'ens	Model normal	Model mixt	Model abreujat	Model PIME	Model simplificat	Total comptes anuals enviats
Entitats públiques empresarials locals	30	6	-	4	5	-	15
Societats mercantils participades íntegrament	228	35	6	56	32	-	129
Societats mercantils participades majoritàriament	29	8	-	10	4	-	22
Societats mercantils participades minoritàriament dependents en aplicació de la LOEPSF	5	1	-	3	-	-	4
Entitats sense finalitat de lucre dependents en aplicació de la LOEPSF	33	7	-	7	-	7	21
Total ens PGC i PGC-PIME	325	57	6	80	41	7	191

Font: Elaboració pròpia.

Els ajuntaments de municipis amb població superior a 5.000 habitants que no havien tramès els comptes dins de termini són els que es detallen en el quadre següent per ordre decreixent de població:

Quadre 27. Ajuntaments de més de 5.000 habitants que no han tramès els comptes abans del 16 d'octubre del 2017

Ajuntament	Població (habitants)	Ajuntament	Població (habitants)
Mataró*	125.517	Mont-roig del Camp*	11.521
Reus*	103.615	Pallejà	11.348
Sant Boi de Llobregat*	82.402	Roca del Vallès, La*	10.599
Rubí*	75.167	Alella	9.632
Viladecans*	65.779	Alcanar	9.494
Cerdanyola del Vallès*	57.543	Alcarràs*	9.297
Igualada*	38.987	Cervera*	9.013
Sant Adrià del Besòs*	36.496	Vilassar de Dalt*	8.953
Montcada i Reixac*	34.802	Cervelló	8.861
Sitges	28.478	Puigcerdà	8.810
Martorell*	27.645	Sentmenat	8.700
Santa Perpètua de la Mogoda*	25.556	Sant Fost de Campsentelles*	8.650
Calafell*	24.289	Ametlla del Vallès, L'*	8.337
Masnou, El*	23.119	Santa Margarida i el Monjos*	7.360
Esparraguera*	21.766	Viladecavalls*	7.354
Sant Quirze del Vallès*	19.664	Montblanc*	7.290
Franqueses del Vallès, Les*	19.417	Cabrils*	7.287
Calella*	18.317	Gelida*	7.238
Cardedeu*	18.158	Ametlla de Mar, L'	7.102
Sant Celoni*	17.540	Santa Eulàlia de Ronçana	7.049
Balaguer	16.530	Almacelles*	6.800
Montornès del Vallès*	16.218	Begues	6.736
Berga	16.175	Riudoms	6.591
Canovelles*	15.937	Lliçà de Vall*	6.370
Torredembarra*	15.460	Vacarisses*	6.192
Arenys de Mar*	15.253	Sant Vicenç de Montalt*	6.182
Sant Carles de la Ràpita*	14.718	Borges Blanques, Les*	6.000
Vallirana*	14.676	Sant Feliu de Codines	5.968
Canet de Mar	14.284	Moià	5.957
Sant Sadurní d'Anoia*	12.654	Torrelles de Llobregat*	5.933
Vilanova del Camí*	12.409	Vilafant*	5.466
Castellbisbal*	12.277	Capellades	5.227
Argentona*	12.051	Dosrius*	5.154
Cunit*	11.808	Santa Cristina d'Aro*	5.128
Montgat	11.621	Altafulla	5.034

Font: Elaboració pròpia.

* Han lliurat els comptes i estats anuals entre el 17 d'octubre del 2017 i el 31 de març del 2018.

El Compte general de dinou ajuntaments que el van lliurar dins el termini legal es van considerar no tramesos per diferents problemes amb la l'EACAT o amb la documentació de l'aprovació. El detall és el següent:

Quadre 28. Ajuntaments que han lliurat el Compte general dins de termini però que es considera no retut

Ajuntament	Població (habitants)	Causa
Alguaire *	3.006	Fitxer pdf defectuós
Cabrera de Mar *	4.553	Fitxer pdf incomplet
Canovelles *	15.937	Signatures incorrectes
Capolat *	93	Fitxer pdf incomplet
Castellbisbal *	12.277	Fitxer pdf incomplet
Espot *	361	Fitxer pdf defectuós
Foixà *	309	Fitxer pdf incomplet
Ivars d'Urgell *	1.578	Fitxer pdf incomplet
Lles de Cerdanya *	247	Fitxer pdf defectuós
Marçà	586	Aprovació condicionada
Milà, El	178	Fitxer pdf incomplet
Miralcamp	1.369	Fitxer pdf defectuós
Montcada i Reixac	34.802	Fitxer pdf incomplet
Montoliu de Segarra	188	Fitxer pdf incomplet
Mont-roig del Camp	11.521	Signatures incorrectes
Olvan	855	Fitxer pdf incomplet
Sant Julià de Llor i Bonmatí	1.282	Fitxer pdf incomplet
Vilafant	5.466	Fitxer pdf incomplet
Vilagrassa	510	Fitxer pdf incomplet

Font: Elaboració pròpia.

* Han lliurat els comptes i estats anuals entre el 17 d'octubre del 2017 i el 31 de març del 2018.

El 31 de març del 2018 restaven pendents de lliurament el 7% dels comptes generals dels ajuntaments de l'exercici 2016 (70/948).⁷⁵

Dels 653 ajuntaments que van enviar documentació, el 83% (541/653) van aprovar el Compte general abans de l'1 d'octubre del 2017, termini màxim legal que fixa el TRLRHL.⁷⁶

75. No s'han inclòs els comptes de l'Ajuntament de Bell-lloc d'Urgell, que els havia lliurat d'acord amb el que preveu l'article 41.6 de la LSC.

76. Vegeu l'annex 4.2.5, on consta la data d'aprovació del Compte general presentat.

Un ajuntament va lliurar el Compte general dins de termini amb caràcter provisional, atès que un cop sotmès al Ple de la corporació local no va ser aprovat.⁷⁷ El 31 de març del 2018 encara no havia aprovat els comptes de forma definitiva.

Els ajuntaments que han lliurat els comptes dins de termini ho han fet en un període mitjà de vint-i-nou dies des de l'aprovació del Compte general. Disset ajuntaments els van enviar tres mesos després de l'aprovació i un més ho ha fet un cop transcorreguts 178 dies.

La Memòria del Compte general s'ha d'enviar en dos fitxers: un en format xml i l'altre en format pdf. Cinc ajuntaments no van enviar el fitxer xml de la Memòria, que representa un 1% dels comptes lliurats dins de termini (5/653). El 7% de les memòries lliurades en format pdf (45/652) patien deficiències, perquè no eren completes o no seguien correctament les normes i els models establerts pel Pla general de comptabilitat pública adaptat a l'Administració local. En la mateixa situació estaven vuit de les cent-vint memòries lliurades dels organismes autònoms, fet que suposa el 7% del total (8/120).

Els quaranta-cinc consorcis adscrits als ajuntaments que van enviar el Compte general van lliurar la Memòria. Un 7% (3/45) d'aquestes memòries patien deficiències perquè no eren completes o no seguien correctament les normes i els models establerts pel Pla general de comptabilitat pública adaptat a l'Administració local.

L'article 211 del TRLRHL preveu que els municipis de més de 50.000 habitants incloguin en el Compte general dues memòries complementàries: la justificativa del cost i rendiment dels serveis públics que presten i la demostrativa del grau de compliment dels objectius programats. No indica, en canvi, quin ha de ser el contingut d'aquestes memòries.

Dels vint-i-tres ajuntaments que l'exercici del 2016 tenien més de 50.000 habitants, segons els padrons municipals corresponents a l'any 2016, sis (Cerdanyola del Vallès, Mataró, Reus, Rubí, Sant Boi de Llobregat i Viladecans) no van enviar els comptes en el termini que la norma estableix.

El 71% (12/17) dels ajuntaments de més de 50.000 habitants que sí que van enviar els comptes dins de termini han tramès les dues memòries complementàries, el restant 29% (5/17) (que correspon als ajuntaments de Badalona, Girona, l'Hospitalet de Llobregat, Mollet del Vallès i el Prat de Llobregat) no n'ha enviat cap de les dues.

Atès que no existeix una norma que determini un model estàndard de presentació d'aquestes memòries en què es defineixin les magnituds principals i els criteris corresponents

77. En virtut de l'article 41.6 de la LSC.

d'elaboració de cadascuna d'elles, en aquest informe la Sindicatura de Comptes es limita a presentar l'estat de situació de la tramesa d'ambdues memòries en el quadre següent, essent coneixedors que algunes de les aportades no responen a la finalitat per a la qual han estat creades.

Quadre 29. Tramesa de les memòries dels ajuntaments previstes en l'article 211 del Text refós de la Llei reguladora de les hisendes locals

Ajuntament	Població (habitants)	Cost i rendiment dels serveis públics	Grau de compliment d'objectius programats
Badalona	215.634	No	No
Barcelona	1.608.746	Sí	Sí
Castelldefels	64.892	Sí	Sí
Cornellà de Llobregat	86.072	Sí	Sí
Girona	98.255	No	No
Granollers	60.174	Sí	Sí
Hospitalet de Llobregat, L'	254.804	No	No
Lleida	138.144	Sí	Sí
Manresa	74.752	Sí	Sí
Mollet del Vallès	51.491	No	No
Prat de Llobregat, El	63.457	No	No
Sabadell	208.246	Sí	Sí
Sant Cugat del Vallès	88.921	Sí	Sí
Santa Coloma de Gramenet	117.1553	Sí	Sí
Tarragona	131.094	Sí	Sí
Terrassa	215.121	Sí	Sí
Vilanova i la Geltrú	65.972	Sí	Sí

Font: Elaboració pròpia.

Clau:

Sí: Memòria presentada dins de termini.

No: Memòria no presentada al 16 d'octubre del 2017.

Dels 653 ajuntaments que han lliurat els comptes dins de termini, trenta-vuit han comunicat a la Sindicatura que el Ple de la corporació havia establert que el Compte general s'havia d'acompanyar amb els estats integrats i consolidats. Un 8% d'aquests ajuntaments (3/38), tot i que a la tramesa de l'EACAT han indicat que el Compte general s'havia d'acompanyar dels estats consolidats, no han lliurat els fitxers corresponents a la consolidació dels comptes.

Un total de cent un ajuntaments (un 15% dels comptes lliurats dins de termini), vint-i-vuit organismes autònoms dependents d'ajuntaments i dotze consorcis adscrits a ajuntaments van lliurar els comptes sense incidències un cop validades les dades comptables.

La distribució percentual de les incidències dels ajuntaments i els seus ens dependents sotmesos a ICAL, tant pels seus estats comptables com pels creuaments entre aquests es mostren en el quadre següent:

Quadre 30. Incidències detectades en els comptes i estats dels ajuntaments i dels seus ens dependents sotmesos a la ICAL, lliurats fins al 16 d'octubre del 2017, per tipus d'estat comptable

Tipologia	Compte, estat o concepte amb què es fa la validació o creuament	Incidències (en percentatge)							Validacions	
		LP	BA	CR	PN	FE	ME	Total	Nre.	%
Coherència interna	Liquidació del pressupost	0,04	-	-	-	-	16,47	16,51	31	4,95
	Romanent de tresoreria	-	-	-	-	-	0,23	0,23	1	0,16
	Balanç	-	-	-	0,98	0,27	10,40	11,65	22	3,51
	Compte del resultat economicopat.	-	0,59	-	0,14	-	9,17	9,90	15	2,40
	Memòria	-	2,64	-	-	-	-	2,64	4	0,64
	Balanç de comprovació	2,21	9,89	5,82	-	-	4,79	22,71	145	23,16
	Despeses amb finançament afectat	4,51	-	-	-	-	1,68	6,19	3	0,48
	Liquidació de pressupostos tancats	-	-	-	-	-	2,19	2,19	6	0,96
	Creuaments interns	2,44	0,31	5,75	1,11	0,41	10,73	20,75	229	36,58
	Subtotal	9,20	13,43	11,57	2,23	0,68	55,66	92,77	456	72,84
Signes	Signes erronis	-	3,40	1,45	0,16	1,74	-	6,75	150	23,96
Integritat de dades o incompliment de normes	Equilibri pressupost d'ingressos – pressupost de despeses	0,21	-	-	-	-	-	0,21	2	0,32
	Incompliment de la normativa de la gestió de la despesa	0,06	-	-	-	-	-	0,06	4	0,64
	Quadres de text buits	-	-	-	-	-	0,21	0,21	14	2,24
	Subtotal	0,27	-	-	-	-	0,21	0,48	20	3,19
Total incidències (en percentatge)		9,48	16,83	13,02	2,38	2,42	55,87	100,00		100,00
Validacions per estat	Nombre	50	148	84	34	39	271		626	
	Percentatge	7,99	23,64	13,42	5,43	6,23	43,29			100,00

Font: Elaboració pròpia.

Un 93% de les incidències dels comptes i estats dels ajuntaments i els seus ens dependents sotmesos a ICAL fan referència a la manca de coherència interna de les dades comptables i el 7% restant són saldos de comptes i estats amb signe contrari a la seva naturalesa. Si s'analitzen en funció dels estats, la Memòria i el Balanç són els que percentualment contenen més incidències, amb un 56% i un 17%, respectivament.

El 31 de març del 2018, el 50% dels ajuntaments que havien enviat els comptes generals dins de termini i als quals s'havia comunicat alguna incidència (278/552), encara no les havien justificat o explicat utilitzant l'eina que la Sindicatura de Comptes posa a l'abast dels ens locals.

3.6. ENTITATS MUNICIPALS DESCENTRALITZADES

En aquest apartat es mostren els resultats del treball efectuat en relació amb el Compte general de l'exercici 2016 de les entitats municipals descentralitzades.

L'annex 4.2.6 mostra la situació de la tramesa dels comptes que integren el Compte general de les entitats municipals descentralitzades (en aquest cas les mateixes entitats municipals descentralitzades i una societat mercantil íntegrament participada) el 16 d'octubre del 2017.⁷⁸ El quadre següent recull la informació relativa al nombre de comptes i estats comptables presentats i el grau de compliment que això representa:

Quadre 31. Presentació dels comptes de les entitats municipals descentralitzades

Tipus d'ens	Nombre d'ens	LP		RT		TR		BA		CR/PG		PN		FE*	ME	
		Nre.	%	Nre.	%	Nre.	%	Nre.	%	Nre.	%	Nre.	%	Nre.	Nre.	%
Entitats municipals descentralitzades	65	41	63	41	63	40	62	39	**62	39	**62	39	**62	38	37	**59
Subtotal	65	41	63	41	63	40	62	39	**62	39	**62	39	**62	38	37	**59
Societats mercantils participades íntegrament	1	-	-	-	-	-	-	1	100	1	100	-	-	-	1	100
Subtotal	1	-	-	-	-	-	-	1	100	1	100	-	-	-	1	100
Total	66															

Font: Elaboració pròpia.

* No hi ha dades respecte al percentatge, atès que l'obligació de presentar aquests estats depèn del model d'instrucció o del pla de comptabilitat que cada ens aplica.

** Aquests percentatges s'han calculat tenint en compte que dos dels comptes lliurats han estat presentats en el model bàsic de la ICAL i que en aquest model els estats BA, CR/PG, PN i ME no són obligatoris.

El 16 d'octubre del 2017 el grau de presentació en la tramesa del Compte general per part de les entitats municipals descentralitzades era del 63% (41/65). Un 7% d'aquests comptes (3/41) van ser lliurats de forma incompleta: en un cas hi havia incidències en la documentació complementària de la tresoreria i els dos casos restants tenien algun problema amb l'estat de la Memòria. En l'exercici 2016 el grau de presentació dels comptes basat en la població ha assolit el 89% (26.866/30.332 habitants).

En el 2016 s'ha reduït en set punts percentuals el nombre de comptes lliurats de les entitats municipals descentralitzades dins de termini respecte als de l'exercici 2015. S'ha

78. Regla 44.2 de la ICAL model normal i regla 45.2 de la ICAL model simplificat.

mantingut, en canvi, el nombre d'ens dependents.

Quant al format, en l'exercici 2016 un 93% de les entitats municipals descentralitzades (38/41) han tramès el Compte general d'acord amb els estats i formats de la ICAL model normal, un 2% (1/41) d'acord amb els estats i formats de la ICAL model simplificat i un 5% (2/41) d'acord amb els estats i formats de la ICAL model bàsic.

Les set entitats municipals descentralitzades que tenen una població superior a 1.000 habitants han tramès els comptes dins de termini,⁷⁹ en dos casos (Bellaterra i Jesús) els han lliurat de forma incompleta i a 31 de març del 2018 ja els havien completat.

Els comptes generals de quatre entitats municipals descentralitzades que van enviar-lo dins el termini legal no es van considerar tramesos per defectes en la documentació del tràmit d'aprovació del Compte general. El 31 de març del 2018 ja havien lliurat la documentació relativa a l'aprovació per resoldre aquesta incidència.

El 31 de març del 2018, quatre entitats municipals descentralitzades encara no havien lliurat el Compte general de l'exercici 2016.

Pel que fa als terminis fixats per a l'aprovació dels comptes, un 76% de les entitats municipals descentralitzades (31/41) va aprovar el Compte general dins el termini legal⁸⁰ de l'1 d'octubre.

Les entitats municipals descentralitzades que han lliurat els comptes dins de termini ho han fet en un període mitjà de trenta-cinc dies des de l'aprovació del Compte general. Tres d'elles el van enviar tres mesos després de l'aprovació i, tres més, ho han fet un cop transcorreguts entre 162 i 168 dies.

Els comptes d'onze de les entitats municipals descentralitzades no han presentat cap incidència en el procés de validació del Compte general lliurat.

La distribució percentual de les incidències de les entitats municipals descentralitzades, tant pels seus estats comptables com pels creuaments entre aquests es mostren en el quadre següent:

79. Vegeu l'annex 4.2.6.

80. Vegeu l'annex 4.2.6, on consta la data d'aprovació del Compte general presentat.

Quadre 32. Incidències detectades en els comptes i estats de les entitats municipals descentralitzades, lliurats fins al 16 d'octubre del 2017, per tipus d'estat comptable

Tipologia	Compte, estat o concepte amb què es fa la validació o creuament	Incidències (en percentatge)							Validacions	
		LP	BA	CR	PN	FE	ME	Total	Nre.	%
Coherència interna	Liquidació del pressupost	-	-	-	-	-	32,40	32,40	31	4,95
	Romanent de tresoreria	-	-	-	-	-	-	-	1	0,16
	Balanç	-	-	-	0,40	1,20	18,00	19,60	22	3,51
	Compte del resultat economicopat.	-	0,40	-	-	-	10,40	10,80	15	2,40
	Memòria	-	1,20	-	-	-	-	1,20	4	0,64
	Balanç de comprovació	0,40	2,00	0,80	-	-	2,00	5,20	145	23,16
	Despeses amb finançament afectat	-	-	-	-	-	0,40	0,40	3	0,48
	Liquidació de pressupostos tancats	-	-	-	-	-	5,20	5,20	6	0,96
	Creuaments interns	0,80	-	9,60	-	-	7,60	18,00	229	36,58
	Subtotal	1,20	3,60	10,40	0,40	1,20	76,00	92,80	456	72,84
Signes	Signes erronis	-	3,60	0,80	-	2,40	-	6,80	150	23,96
Integritat de dades o incompliment de normes	Equilibri pressupost d'ingressos – pressupost de despeses	0,40	-	-	-	-	-	0,40	2	0,32
	Incompliment de la normativa de la gestió de la despesa	-	-	-	-	-	-	-	4	0,64
	Quadres de text buits	-	-	-	-	-	-	-	14	2,24
	Subtotal	0,40	-	-	-	-	-	0,40	20	3,19
Total incidències (en percentatge)		1,60	7,20	11,20	0,40	3,60	76,00	100,00		100,00
Validacions per estat	Nombre	50	148	84	34	39	271		626	
	Percentatge	7,99	23,64	13,42	5,43	6,23	43,29			100,00

Font: Elaboració pròpia.

Un 93% de les incidències dels comptes i estats de les entitats municipals descentralitzades i els seus ens dependents sotmesos a la ICAL fan referència a la manca de coherència interna de les dades comptables i el 7% restant són saldos de comptes i estats amb signe contrari a la seva naturalesa. Si s'analitzen en funció dels estats, la Memòria i el Compte de resultats són els que percentualment contenen més incidències, amb un 76% i un 11%, respectivament.

El 31 de març del 2018, un 87% (26/30) de les entitats municipals descentralitzades que havien enviat els comptes generals fins al 16 d'octubre de 2017 als que s'havia comunicat alguna incidència, no havien justificat o explicat les incidències que es van detectar en la validació de les dades comptables trameses.

4. ANNEXOS

4.1. VARIACIONS EN EL CENS DELS ENS LOCALS I DELS SEUS ENS DEPENDENTS

4.1.1. Diputacions

Codi d'identificació	Nom	Població	Partic. (%)	Data d'alta o baixa	Alta	Baixa
800176 0 00	Girona	753.576				
983042 0 00	Consorti d'Acció Social de Catalunya			07.10.2015		<input checked="" type="checkbox"/>

4.1.2. Consells comarcals

Codi d'identificació	Nom	Població	Partic. (%)	Data d'alta o baixa	Alta	Baixa
810424 0 00	Moianès, El	13.209				
981180 5 01	Moianès Desenvolupament, SL		100,00	08.08.2016		<input checked="" type="checkbox"/>
810304 0 00	Ribera d'Ebre, La	22.471				
980910 0 00	Consorti per a la Gestió dels Residus Municipals de les Comarques de la Ribera d'Ebre, el Priorat i la Terra Alta			02.03.1995	<input checked="" type="checkbox"/>	
981348 0 00	Consorti Intercomarcal d'Iniciatives Socioeconòmiques			06.10.1997	<input checked="" type="checkbox"/>	
810311 0 00	Ripollès, El	25.101				
982249 0 00	Consorti per la Protecció i la Gestió dels Espais d'Interès Natural del Ripollès			19.07.2017		<input checked="" type="checkbox"/>
810326 0 00	Segarra, La	22.688				
983114 0 00	Consorti per al Desenvolupament de la Catalunya Central			19.07.2017	<input checked="" type="checkbox"/>	

4.1.3. Mancomunitats de municipis

Codi d'identificació	Nom	Població	Partic. (%)	Data d'alta o baixa	Alta	Baixa
901265 0 00	de Municipis de les Valls d'Àneu	1.860				
980501 0 00	Ecomuseu de les Valls d'Àneu			28.09.2016	<input checked="" type="checkbox"/>	

4.1.4. Ajuntaments

Codi d'identificació	Nom	Població	Partic. (%)	Data d'alta o baixa	Alta	Baixa
250077 0 00 250077 5 02	Albatàrrec Comercialitzadora Elèctrica d'Albatàrrec, SLU	2.291	100,00	30.06.2016	<input checked="" type="checkbox"/>	
250175 0 00 250175 5 E8	Alins Estació Integral de Muntanya Vallferrera, SL	287	25,00	14.11.2000	<input checked="" type="checkbox"/>	
170078 0 00 170078 3 01	Amer Patronat Llar de Jubilats Sant Miquel	2.260		04.02.2016		<input checked="" type="checkbox"/>
080095 0 00 080095 5 02	Argentona Argentona Projectes, SA	12.051	100,00	19.05.2015		<input checked="" type="checkbox"/>
430192 0 00 430192 3 03	Ascó Institut Municipal de Turisme, Festes i Tradicions d'Ascó	1.695		26.06.2015		<input checked="" type="checkbox"/>
080121 0 00 080121 3 01	Avinyó Xarxa Avinyó de Telecomunicacions (XAT)	2.212		13.04.2016	<input checked="" type="checkbox"/>	
250390 0 00 982379 0 00	Baix Pallars ConSORCI de Gerri de la Sal	342		22.01.2015		<input checked="" type="checkbox"/>
080193 0 00 981214 5 01 950259 0 00 950262 0 00	Barcelona Localret, SA* Fundació Barcelona Institute of Technology for the Habitat (Bit Habitat) Fundació Museu Picasso de Barcelona	1.608.746	100,00	21.04.2017 10.04.2014 30.09.2013	<input checked="" type="checkbox"/> <input checked="" type="checkbox"/>	<input checked="" type="checkbox"/>
170221 0 00 981076 0 00	Bisbal d'Empordà, La ConSORCI Urbanístic L'Aigüeta	10.742		28.06.2017		<input checked="" type="checkbox"/>
430385 0 00 430385 3 05	Cambrils Institut Municipal d'Esports	33.273		18.12.2015		<input checked="" type="checkbox"/>
080462 0 00 080462 5 01	Cardedeu C10 Serveis i Manteniments, SL	18.158	100,00	29.07.2016	<input checked="" type="checkbox"/>	

* Societat 100% participada per un consorci adscrit a l'Ajuntament. El 21 d'abril del 2017 es va formalitzar l'escriptura de dissolució, liquidació i extinció de la societat mercantil Localret, SA que protocol·litzava l'acord de la Junta General d'Accionistes del 13 de desembre del 2016, inscrita en el Registre mercantil el 5 de juliol del 2017 sense haver de dipositar els comptes anuals del 2016.

Codi d'identificació	Nom	Població	Partic. (%)	Data d'alta o baixa	Alta	Baixa
080569 0 00	Castelldefels	64.892				
080569 5 02	Castelldefels Projeccions, SA		100,00	02.11.2016		<input checked="" type="checkbox"/>
080641 0 00	Castellterçol	2.351				
080641 5 01	Terçol Iniciatives Municipals, SL		100,00	14.03.2016		<input checked="" type="checkbox"/>
082687 0 00	Cercs	1.183				
981728 0 00	ConSORCI Ruta Minera			29.03.2001	<input checked="" type="checkbox"/>	
080734 0 00	Cornellà de Llobregat	86.072				
981673 0 00	ConSORCI per a la Promoció i la Dinamització del Comerç de Cornellà de Llobregat			15.12.2014		<input checked="" type="checkbox"/>
080863 0 00	Franqueses del Vallès, Les	19.417				
080863 5 02	Les Franqueses Dinamització Econòmica, SL (a)		100,00	23.05.2017		<input checked="" type="checkbox"/>
080898 0 00	Gavà	46.266				
080898 5 04	Gavanenca d'Obres, SL		100,00	03.03.2016		<input checked="" type="checkbox"/>
170792 0 00	Girona	98.255				
170792 8 D9	Serveis Municipals de Neteja de Girona, SA		25,00	08.03.2017		<input checked="" type="checkbox"/>
170792 8 50	Aigües de Girona, Salt i Sarrià de Ter, SA		14,00	08.03.2017		<input checked="" type="checkbox"/>
081022 0 00	Igualada	38.987				
081022 3 01	Patronat Municipal d'Esports d'Igualada			28.07.2015		<input checked="" type="checkbox"/>
081022 3 04	Institut Municipal de Cultura			28.07.2015		<input checked="" type="checkbox"/>
251207 0 00	Lleida	138.144				
983628 0 00	ConSORCI del Turó de la Seu Vella de Lleida			18.06.2009	<input checked="" type="checkbox"/>	
081136 0 00	Manresa	74.752				
982483 8 F3	Gestió Integral d'Aigües de Catalunya, SA (b)		41,53	10.02.2010	<input checked="" type="checkbox"/>	
081249 0 00	Mollet del Vallès	51.491				
982640 0 00	ConSORCI Teledigital Mollet			13.09.2006	<input checked="" type="checkbox"/>	

Notes:

- (a) El 5 de maig del 2016 es va formalitzar l'escriptura de dissolució, liquidació i extinció de la societat mercantil Les Franqueses Dinamització Econòmica, SL que protocol·litzava l'acord del Ple de l'Ajuntament de les Franqueses del Vallès del 25 de febrer del 2016, inscrita en el Registre mercantil el 13 de juny del 2017 sense haver de dipositar els comptes anuals del 2016.
- (b) Societat 100% participada per un consorci adscrit a l'Ajuntament.

Codi d'identificació	Nom	Població	Partic. (%)	Data d'alta o baixa	Alta	Baixa
081350 0 00	Montmeló	8.784				
081350 3 03	Empresa Municipal de Serveis i Obres			23.11.2015		<input checked="" type="checkbox"/>
430923 0 00	Mont-roig del Camp	11.521				
430923 4 03	Entitat Pública Empresarial de Serveis i Obres			09.11.2016	<input checked="" type="checkbox"/>	
171143 0 00	Olot	34.000				
983613 0 00	DinàmiG - Agència d'Innovació i Desenvolupament de la Garrotxa			02.11.2016	<input checked="" type="checkbox"/>	
171175 0 00	Palafrugell	22.868				
950225 0 00	Fundació Palafrugell Gent Gran			14.06.2006	<input checked="" type="checkbox"/>	
251713 0 00	Pobla de Segur, La	2.973				
251713 5 01	Empresa Municipal d'Iniciatives i Serveis de la Pobla de Segur, SLU		100,00	27.07.2016		<input checked="" type="checkbox"/>
081976 0 00	Sant Andreu de Llavaneres	10.663				
081976 3 02	Ràdio i Televisió de Llavaneres (RTVLL)			27.10.2015		<input checked="" type="checkbox"/>
081976 3 03	Organisme Autònom Municipal Cavalcada de Reis			27.10.2015		<input checked="" type="checkbox"/>
171582 0 00	Sant Climent Sescebes	641				
983554 0 00	Consorci dels Aspres d'Empordà			02.10.2012	<input checked="" type="checkbox"/>	
082188 0 00	Sant Joan de Vilatorrada	10.759				
082188 3 01	Patronat de l'Emissora Municipal de Sant Joan de Vilatorrada			24.11.2016		<input checked="" type="checkbox"/>
082310 0 00	Sant Pere de Ribes	29.842				
082310 5 01	Garraf Promocions Municipals, SA		100,00	30.12.2015		<input checked="" type="checkbox"/>
082401 0 00	Sant Sadurní d'Anoia	12.654				
082401 3 03	Patronat d'Assistència Social			21.12.2015		<input checked="" type="checkbox"/>
082401 3 04	Patronat de Promoció Turística i Comercial de Sant Sadurní d'Anoia			27.10.2015		<input checked="" type="checkbox"/>
082401 3 05	Patronat Escola de Música Municipal "Sant Sadurní d'Anoia"			27.10.2015		<input checked="" type="checkbox"/>
082401 3 06	Patronat de Ràdio Sant Sadurní			27.10.2017		<input checked="" type="checkbox"/>
431397 0 00	Santa Coloma de Queralt	2.726				
431397 5 02	Elèctrica Municipal de Santa Coloma de Queralt, Comercialitzadora, SL		100,00	01.12.2016	<input checked="" type="checkbox"/>	
431457 0 00	Selva del Camp, La	5.591				
431457 3 01	Organisme Autònom "Ràdio-TV La Selva"			22.12.2015		<input checked="" type="checkbox"/>

Codi d'identificació	Nom	Població	Partic. (%)	Data d'alta o baixa	Alta	Baixa
430445 0 00 430445 3 01	Sènia, La Patronat del Camp d'Aviació de la Sènia	5.654		04.11.2016		<input checked="" type="checkbox"/>
252094 0 00 252094 3 01	Sort Patronat Municipal Desenvolupament Integral del Municipi de Sort Torrentill	2.145		08.04.2016		<input checked="" type="checkbox"/>
252154 0 00 252154 5 02	Talarn Talarn Energia Elèctrica, SLU	689	100,00	12.12.2016	<input checked="" type="checkbox"/>	
082845 0 00 082845 3 02	Tordera Organisme Autònom Municipal de Serveis Comunitaris de Tordera	16.453		23.12.2015		<input checked="" type="checkbox"/>
431536 0 00 431536 3 01	Torredembarra Patronat Municipal de Turisme de Torredembarra	15.460		21.01.2016		<input checked="" type="checkbox"/>
252326 0 00 252326 5 04	Torres de Segre Comercialitzadora Torres Energia, SL	2.253	100,00	03.02.2017	<input checked="" type="checkbox"/>	
082900 0 00 082900 3 01	Ullastrell Patronat Municipal del Casal Cultural i Recreatiu d'Ullastrell	2.039		18.11.2015		<input checked="" type="checkbox"/>
431634 0 00 431634 3 02 431634 3 03 431634 3 05 431634 3 08	Vendrell, El Patronat Municipal de Serveis Culturals Patronat Municipal de Promoció Econòmica, Comerç i Indústria Patronat Municipal d'Esports del Vendrell Patronat Municipal de Turisme del Vendrell	36.482		24.12.2015 24.12.2015 24.12.2015 24.12.2015		<input checked="" type="checkbox"/> <input checked="" type="checkbox"/> <input checked="" type="checkbox"/> <input checked="" type="checkbox"/>
431634 5 03 431634 5 04	El Vendrell Esport i Lleure, SL El Vendrell Serveis Integrals, SLM		100,00 100,00	07.10.2014 06.07.2015		<input checked="" type="checkbox"/> <input checked="" type="checkbox"/>
083054 0 00 083054 5 04	Vilafranca del Penedès Societat Municipal d'Habitatge de Vilafranca del Penedès, SL *		100,00	03.02.2017		<input checked="" type="checkbox"/>
082140 0 00 082140 3 02	Vilassar de Dalt Organisme Autònom Local de l'Emissora Municipal de Vilassar de Dalt	8.953		23.04.2015		<input checked="" type="checkbox"/>

* El 29 d'abril del 2016 es va formalitzar l'escriptura de dissolució, liquidació, adjudicació de l'haver social i extinció de la societat mercantil Societat Municipal d'Habitatge de Vilafranca del Penedès, SL que protocol·litzava l'acord de la Junta General d'Accionistes del 5 de maig del 2015, inscrita al Registre mercantil sense haver de dipositar els comptes anuals del 2016.

4.2. ESTAT DE SITUACIÓ DELS COMPTES TRAMESOS PELS ENS LOCALS I ELS ENS QUE INTEGREN EL SEU COMPTE GENERAL⁸¹

4.2.1. Diputacions

Codi d'identificació	Nom	Població	Partic. (%)	Estat	Data d'aprovació	CR/										
						LP	RT	BA	PG	PN	FE	TR	ME			
800084 0 00	Barcelona	5.542.680		C	05.10.2017	S	S	S	S	S	S	S	S			
800084 3 03	Organisme de Gestió Tributària (ORGT)					S	S	S	S	S	S	S				
800084 3 04	Patronat d'Apostes					S	S	S	S	S	S	S				
800084 3 05	Institut del Teatre					S	S	S	S	S	S	S				
800084 3 07	Fundació Pública Casa de Caritat					S	S	S	S	S	S	S				
980061 0 00	Consorci per al Tractament de Residus Sòlids Urbans del Maresme					S	S	S	S	S	S	S				
980208 0 00	Consorci Centre de Cultura Contemporània de Barcelona Casa de Caritat					S	S	S	S	S	S	S				
980306 0 00	Consorci de les Drassanes Reials i Museu Marítim de Barcelona					S	S	S	S	S	S	S				
980387 0 00	Consorci del Parc de la Serralada Litoral					S	S	S	S	S	S	S				
980432 0 00	Consorci de la Colònia Güell *					S	S	S	S	S	-	S				
980621 0 00	Consorci d'Estudis, Mediació i Conciliació a l'Administració Local (CEMICAL)					S	S	S	S	S	S	S				
980791 0 00	Consorci del Patrimoni de Sitges					S	S	S	S	S	S	S				
980805 0 00	Consorci del Centre de Documentació i Museu Tèxtil de Terrassa					S	S	S	S	S	S	S				
981137 0 00	Consorci Parc de la Serralada de Marina					S	S	S	S	S	S	S				
981272 0 00	Consorci Universitat Internacional Menéndez Pelayo Barcelona - Centre Ernest Lluch					S	S	S	S	S	S	S				
981291 0 00	Consorci de l'Espai Natural de les Guàrdies-Savassona					S	S	S	S	S	S	S				
981312 0 00	Consorci del Parc Agrari del Baix Llobregat					S	S	S	S	S	S	S				
800084 5 01	Xarxa Audiovisual Local, SL						100,00			-	-	S	S	S	-	S

* S'han lliurat els comptes del consorci en un model de la ICAL diferent del model utilitzat per l'ens matriu d'adscripció.

81. Clau:

C: Compte general lliurat complet a 16.10.2016.

I: Compte general lliurat incomplet a 16.10.2016.

N: Comptes i estats no lliurats a 16.10.2016.

S: Comptes i estats lliurats fins al 16.10.2016.

-: No escau la formalització.

Codi d'identificació	Nom	Població	Partic. (%)	Estat	Data d'aprovació	CR/							
						LP	RT	BA	PG	PN	FE	TR	ME
800176 0 00	Girona	753.576		C	19.09.2017	S	S	S	S	S	S	S	S
800176 3 01	Xarxa Local de Municipis Gironins					S	S	S	S	S	S	S	
800176 3 02	Conservatori de Música Isaac Albéniz de la Diputació de Girona					S	S	S	S	S	S	S	
800176 3 03	Organisme Autònom de Salut Pública de la Diputació de Girona					S	S	S	S	S	S	S	
980024 0 00	Consorci de la Costa Brava - Entitat Local de l'Aigua (CCB-ELA)					S	S	S	S	S	S	S	
982173 0 00	Consorci de les Vies Verdes de Girona					S	S	S	S	S	S	S	
983573 0 00	Consorci d'Arts Escèniques Salt-Girona					S	S	S	S	S	S	S	
800176 4 01	Serveis de Millora i Expansió Ramadera i Genètica Aplicada					-	-	S	S	-	-	-	S
800255 0 00	Lleida	434.041		C	21.07.2017	S	S	S	S	S	S	S	S
800255 3 01	Patronat de Promoció Econòmica de la Diputació de Lleida					S	S	S	S	S	S	S	
800255 3 02	Institut d'Estudis Ilerdencs (IEI)					S	S	S	S	S	S	S	
800255 3 03	Patronat Intercomarcal Turisme Terres de Lleida					S	S	S	S	S	S	S	
800255 3 04	Organisme Autònom de Gestió i Recaptació					S	S	S	S	S	S	S	
981478 0 00	Centre d'Estudis Porcins					S	S	S	S	S	S	S	
983009 0 00	Consorci Català pel Desenvolupament Local					S	S	S	S	S	S	S	
983068 0 00	Consorci Segre-Rialb					S	S	S	S	S	S	S	
983495 0 00	Consorci GlobalLleida					S	S	S	S	S	S	S	
800433 0 00	Tarragona	792.299		C	06.10.2017	S	S	S	S	S	S	S	S
800433 3 03	BASE - Gestió d'Ingressos					S	S	S	S	S	S	S	
800433 3 04	Patronat de Turisme de la Diputació de Tarragona					S	S	S	S	S	S	S	

4.2.2. Consells comarcals

Codi d'identificació	Nom	Població	Partic. (%)	Estat	Data d'aprovació	CR/							
						LP	RT	BA	PG	PN	FE	TR	ME
810017 0 00	Alt Camp, L'	44.107		C	26.07.2017	S	S	S	S	S	S	S	S
982995 0 00	Consorci Leader de Desenvolupament Rural del Camp					S	S	S	S	S	S	S	
810022 0 00	Alt Empordà, L'	140.118		C	25.07.2017	S	S	S	S	S	S	S	
810038 0 00	Alt Penedès, L'	106.275		C	20.07.2017	S	S	S	S	S	S	S	S
981497 0 00	Consorci de Promoció Turística del Penedès					S	S	S	S	S	S	S	

Codi d'identificació	Nom	Població	Partic. (%)	Estat	Data d'aprovació	CR/							
						LP	RT	BA	PG	PN	FE	TR	ME
810249 0 00	Osona	155.641		C	28.06.2017	S	S	S	S	S	S	S	S
810249 3 01	Organisme Autònom de Recaptació Comarcal d'Osona					S	S	S	S	S	S	S	S
980273 0 00	Consorti per a la Gestió de Residus Urbans d'Osona					S	S	S	S	S	S	S	S
982234 0 00	Consorti d'Osona de Serveis Socials					S	S	S	S	S	S	S	S
810252 0 00	Pallars Jussà, El	13.453		C	10.10.2017	S	S	S	S	S	S	S	S
983227 0 00	Consorti Leader Pirineu Occidental					S	S	S	S	S	S	S	S
810265 0 00	Pallars Sobirà, El	6.986		N	-	N	N	N	N	N	N	N	N
810287 0 00	Pla de l'Estany, El	31.561		C	20.09.2017	S	S	S	S	S	S	S	S
810271 0 00	Pla d'Urgell, El	36.711		I	18.09.2017	S	S	S	S	S	S	S	S
981713 0 00	Consorti del Museu de l'Aigua					N	N	N	N	N	N	N	N
810290 0 00	Priorat, El	9.381		C	25.09.2017	S	S	S	S	S	S	S	S
810304 0 00	Ribera d'Ebre, La	22.471		I	27.09.2017	S	S	S	S	S	S	S	S
980910 0 00	Consorti per a la Gestió dels Residus Municipals de les Comarques de la Ribera d'Ebre, el Priorat i la Terra Alta					N	N	N	N	N	N	N	N
981348 0 00	Consorti Intercomarcal d'Iniciatives Socioeconòmiques					N	N	N	N	N	N	N	N
810311 0 00	Ripollès, El	25.101		C	19.09.2017	S	S	S	S	S	S	S	S
980886 0 00	Consorti Servei de Recaptació Cerdanya-Ripollès					S	S	S	S	S	S	S	S
981620 0 00	Agència de Desenvolupament del Ripollès					S	S	S	S	S	S	S	S
810326 0 00	Segarra, La	22.688		N	-	N	N	N	N	N	N	N	N
810326 3 01	Grup d'Acció Local de la Segarra					N	N	N	N	N	N	N	N
810326 4 01	Gestió d'Aigües de la Segarra					-	-	N	N	N	N	-	N
983114 0 00	Consorti per al Desenvolupament de la Catalunya Central					N	N	N	N	N	N	N	N
810332 0 00	Segrià, El	208.881		N	-	N	N	N	N	N	N	N	N
981919 0 00	Consorti de Residus del Segrià					N	N	N	N	N	N	N	N
810347 0 00	Selva, La	167.694		C	20.06.2017	S	S	S	S	S	S	S	S
810347 3 01	Patronat per a la Gestió de la Conservació i Millora del Castell de Montsoriu					S	S	S	S	S	S	S	S
982799 0 00	Consorti del Ter-Brugent *					S	S	S	S	S	-	S	S
810350 0 00	Solsonès, El	13.313		C	13.07.2017	S	S	S	S	S	S	S	S
810350 3 01	Patronat Comarcal de Turisme i Desenvolupament Econòmic					S	S	S	S	S	S	S	S
810350 3 03	Fundació Pública Comarcal, Centre Sanitari del Solsonès					S	S	S	S	S	S	S	S

* S'han lliurat els comptes del consorci en un model de la ICAL diferent del model utilitzat per l'ens matriu d'adscripció.

Codi d'identificació	Nom	Població	Partic. (%)	Estat	Data d'aprovació	CR/							
						LP	RT	BA	PG	PN	FE	TR	ME
810363 0 00	Tarragonès, El	249.565		C	04.09.2017	S	S	S	S	S	S	S	S
810379 0 00	Terra Alta, La	11.761		N	-	N	N	N	N	N	N	N	N
810385 0 00	Urgell, L'	36.059		I	20.07.2017	S	S	S	S	S	S	S	S
980426 0 00	Consorti per a la Gestió dels Residus Urbans de l'Urgell					N	N	N	N	N	N	N	N
810402 0 00	Vallès Occidental, El	904.240		C	05.10.2017	S	S	S	S	S	S	S	S
981885 0 00	Consorti de Turisme del Vallès Occidental					S	S	S	S	S	S	S	S
981958 0 00	Consorti per a la Gestió de Residus del Vallès Occidental					S	S	S	S	S	S	S	S
810419 0 00	Vallès Oriental, El	401.338		C	22.09.2017	S	S	S	S	S	S	S	S

4.2.3. Entitats metropolitanes

88

Codi d'identificació	Nom	Població	Partic. (%)	Estat	Data d'aprovació	CR/							
						LP	RT	BA	PG	PN	FE	TR	ME
820033 0 00	Àrea Metropolitana de Barcelona, l'	3.226.600		I	25.07.2017	S	S	S	S	S	S	S	S
820033 3 01	Institut Metropolità del Taxi					S	S	S	S	S	S	S	S
980096 0 00	Consorti Besòs Tordera					S	S	S	S	S	S	S	S
980518 0 00	Institut d'Estudis Regionals i Metropolitans de Barcelona					S	S	S	S	S	S	S	S
981446 0 00	Consorti del Parc Natural de la Serra de Collserola					S	S	S	S	S	S	S	S
982748 0 00	Consorti per a la Construcció i Explotació de la Quarta Planta de Tractament Integral dels Residus Municipals de l'Àrea Metropolitana de Barcelona					S	S	S	S	S	S	S	S
820033 4 01	Institut Metropolità de Promoció de Sòl i Gestió Patrimonial (IMPSOL)					-	S	S	S	S	-	S	
820033 5 01	Centre Metropolità d'Informació i Promoció del Transport, SA					-	S	S	-	-	-	S	
820033 5 03	Transports de Barcelona, SA					-	S	S	S	S	-	S	
820033 5 04	Ferrocarril Metropolità de Barcelona, SA					-	S	S	S	S	-	S	
820033 5 E9	Projectes i Serveis de Mobilitat, SA					-	S	S	S	S	-	S	
820033 5 F0	Transports Metropolitans de Barcelona, SL					-	S	S	-	-	-	S	
980096 5 01	CCB Serveis Mediambientals, SA					-	N	N	N	N	-	N	

4.2.4. Mancomunitats de municipis

Codi d'identificació	Nom	Població	Partic. (%)	Estat	Data d'aprovació	CR/							
						LP	RT	BA	PG	PN	FE	TR	ME
900620 0 00	d'Abastament d'Aigua del Solsonès	11.287	100,00	N	-	N	N	N	N	N	N	N	N
900620 5 01	Aigües del Cardener, SA			-	-	N	N	N	N	-	N		
900399 0 00	d'Aguilar de Segarra, Fonollosa i Rajadell	3.253		C	05.09.2017	S	S	S	S	S	S	S	S
900615 0 00	d'Aigües de les Garrigues per a l'Abastament d'Aigua Potable	7.922		C	02.06.2017	S	S	S	S	S	S	S	S
901154 0 00	d'Aigües de Merlès	4.214		N	-	N	N	N	N	N	N	N	N
901017 0 00	d'Aigües de la Noguera Alta	2.089		N	-	N	N	N	N	N	N	N	N
901000 0 00	de l'Alt Maresme per a la Gestió de Residus Sòlids Urbans i del Medi Ambient	56.991		C	19.07.2017	S	S	S	S	S	S	S	S
900180 0 00	per a l'Atenció dels Minusvàlids Psíquics de la Comarca de l'Anoia	107.019		N	-	N	N	N	N	N	N	N	N
901069 0 00	del Bisaura i l'Alt Lluçanès	2.043		N	-	N	N	N	N	N	N	N	N
901234 0 00	Comarcal del Ripollès	17.828		N	-	N	N	N	N	N	N	N	N
900517 0 00	per a Fins d'Instrucció i Cultura d'Alp, Das, Fontanals de Cerdanya i Urús	2.378		I	10.10.2017	S	S	S	S	S	S	N	N
900023 0 00	de la Font Santa	182.234		C	27.09.2017	S	S	S	S	S	S	S	S
901075 0 00	La Gavarresa	3.266		N	-	N	N	N	N	N	N	N	N
901311 0 00	Gestora dels Recursos Hídrics dels Municipis de Salou i de Vila-seca	48.321		C	24.05.2017	S	S	S	S	S	S	S	S
901038 0 00	d'Iniciatives pel Desenvolupament Integral (MIDI)	8.518		C	19.09.2017	S	S	S	S	S	S	S	S
901120 0 00	Intermunicipal per a l'Abastament d'Aigua de Pinyana	170.990		N	-	N	N	N	N	N	N	N	N
900459 0 00	Intermunicipal d'Aigües de Garriguella, Vilajuïga, Pau i Palau-saverdera	4.031		N	-	N	N	N	N	N	N	N	N
900879 0 00	Intermunicipal d'Aigües i Serveis del Baix Empordà	2.821		N	-	N	N	N	N	N	N	N	N
900497 0 00	Intermunicipal de l'Alt Empordà	113.140		N	-	N	N	N	N	N	N	N	N
900930 0 00	Intermunicipal de l'Anoia per a la Recollida, Gestió i Reducció de Residus	8.302		N	-	N	N	N	N	N	N	N	N
901271 0 00	Intermunicipal de la Beguda Alta	18.592		N	-	N	N	N	N	N	N	N	N
901304 0 00	Intermunicipal del Camí Natural de la Noguera Baixa	5.996		I	11.07.2017	S	S	S	S	S	S	S	N
901167 0 00	Intermunicipal del Cardener	30.637		C	18.09.2017	S	S	S	S	S	S	S	S

4.2.5. Ajuntaments

Codi d'identificació	Nom	Població	Partic. (%)	Estat	Data d'aprovació	CR/							
						LP	RT	BA	PG	PN	FE	TR	ME
250019 0 00	Abella de la Conca	181		N	-	N	N	N	N	N	N	N	N
080018 0 00	Abrera	12.216		C	05.10.2017	S	S	S	S	S	S	S	S
250024 0 00	Àger	602		C	26.06.2017	S	S	S	S	S	S	S	S
250030 0 00	Agramunt	5.390		C	31.07.2017	S	S	S	S	S	S	S	S
250030 3 02	Residència Geriàtrica Mas Vell		S			S	S	S	S	S	S		
250030 4 01	Entitat Pública Empresarial Agramunt Serveis		-			-	S	S	-	-	-	S	
080023 0 00	Aguilar de Segarra	253		C	04.04.2017	S	S	S	S	S	S	S	S
170010 0 00	Agullana	841		C	14.09.2017	S	S	S	S	S	-	S	S
080142 0 00	Aiguafreda	2.467		N	-	N	N	N	N	N	N	N	N
430017 0 00	Aiguamúrcia	903		C	29.09.2017	S	S	S	S	S	S	S	S
170025 0 00	Aiguaviva	763		C	14.09.2017	S	S	S	S	S	S	S	S
250387 0 00	Aitona	2.523		C	19.07.2017	S	S	S	S	S	S	S	S
250045 0 00	Alamús, Els	799		N	-	N	N	N	N	N	N	N	N
250058 0 00	Alàs i Cerc	350		C	19.09.2017	S	S	S	S	S	S	S	S
250061 0 00	Albagés, L'	403		C	30.08.2017	S	S	S	S	S	S	S	S
170031 0 00	Albanyà	147		C	01.07.2017	S	S	S	S	S	-	S	S
250077 0 00	Albatàrrec	2.291		N	-	N	N	N	N	N	N	N	N
250077 5 01	Distribuïdora Elèctrica d'Albatàrrec, SL		100,00			-	-	N	N	N	N	-	N
250077 5 02	Comercialitzadora Elèctrica d'Albatàrrec, SLU		100,00			-	-	N	N	N	N	-	N
250083 0 00	Albesa	1.596		C	25.09.2017	S	S	S	S	S	S	S	S
250096 0 00	Albi, L'	803		C	05.10.2017	S	S	S	S	S	S	S	S
430022 0 00	Albinyana	2.303		C	05.10.2017	S	S	S	S	S	S	S	S
430038 0 00	Albiol, L'	459		C	27.09.2017	S	S	S	S	S	S	S	S
170046 0 00	Albons	765		C	03.07.2017	S	S	S	S	S	S	S	S
430043 0 00	Alcanar	9.494		N	-	N	N	N	N	N	N	N	N

Codi d'identificació	Nom	Població	Partic. (%)	Estat	Data d'aprovació	CR/							
						LP	RT	BA	PG	PN	FE	TR	ME
250220 0 00	Alòs de Balaguer	125		C	19.09.2017	S	S	S	S	S	S	S	S
170062 0 00	Alp	1.536		C	10.10.2017	S	S	S	S	S	S	S	S
080044 0 00	Alpens	294		C	04.05.2017	S	S	S	S	S	-	S	S
250236 0 00	Alpicat	6.233		C	31.07.2017	S	S	S	S	S	S	S	S
250241 0 00	Alt Àneu	402		C	05.10.2017	S	S	S	S	S	S	S	S
430120 0 00	Altafulla	5.034		N	-	N	N	N	N	N	N	N	N
170078 0 00	Amer	2.260		N	-	N	N	N	N	N	N	N	N
430136 0 00	Ametlla de Mar, L'	7.102	100,00	N	-	N	N	N	N	N	N	N	N
430136 4 01	La Cala Gestió					-	-	N	N	N	N	-	N
430136 5 01	La Cala Serveis Municipals, SL					-	-	N	N	N	N	-	N
080057 0 00	Ametlla del Vallès, L'	8.337		N	-	N	N	N	N	N	N	N	N
439060 0 00	Ampolla, L'	3.322	100,00	C	25.09.2017	S	S	S	S	S	S	S	S
439060 3 01	Patronat Municipal de Turisme de l'Ampolla					S	S	S	S	S	S	S	S
439060 5 01	Promocions Ampolla, SAM					-	-	S	S	-	-	-	S
430141 0 00	Amposta	20.654	100,00	I	02.10.2017	S	S	S	S	S	S	S	S
980498 0 00	Consorci del Museu de les Terres de l'Ebre					S	S	S	S	S	S	S	S
430141 5 01	Hospital Comarcal d'Amposta, SAM					-	-	S	S	S	S	-	N
430141 5 02	Societat Anònima Municipal de Gestió Urbanística					-	-	N	N	N	N	-	N
170084 0 00	Anglès	5.473		C	26.09.2017	S	S	S	S	S	S	S	S
250273 0 00	Anglesola	1.335		C	28.09.2017	S	S	S	S	S	S	S	S
250292 0 00	Arbeca	2.240		C	10.07.2017	S	S	S	S	S	S	S	S
430167 0 00	Arboç, L'	5.520		C	27.07.2017	S	S	S	S	S	S	S	S
430167 3 01	Fundació Pública Municipal Sant Antoni Abat de l'Arboç					S	S	S	S	S	S	S	S
430154 0 00	Arbolí	125		N	-	N	N	N	N	N	N	N	N
170097 0 00	Arbúcies	6.380		C	21.07.2017	S	S	S	S	S	S	S	S
170097 3 01	Patronat Municipal del Museu Etnològic del Montseny La Gabella					S	S	S	S	S	S	S	S
080060 0 00	Arenys de Mar	15.253		N	-	N	N	N	N	N	N	N	N
080060 4 01	Entitat Pública Empresarial Ràdio Arenys					-	-	N	N	N	N	-	N

Codi d'identificació	Nom	Població	Partic. (%)	Estat	Data d'aprovació	CR/							
						LP	RT	BA	PG	PN	FE	TR	ME
080076 0 00	Arenys de Munt	8.638	100,00	C	09.10.2017	S	S	S	S	S	S	S	S
080076 5 01	Gestió Urbanística i Serveis Arenys de Munt, SA					-	-	S	S	-	-	-	S
170101 0 00	Argelaguer	415		C	25.09.2017	S	S	S	S	S	S	S	S
080082 0 00	Argençola	227		N	-	N	N	N	N	N	N	N	N
430173 0 00	Argentera, L'	136		N	-	N	N	N	N	N	N	N	N
080095 0 00	Argentona	12.051	100,00	N	-	N	N	N	N	N	N	N	N
080095 3 01	Patronat Municipal del Museu del Càntir d'Argentona					N	N	N	N	N	N	N	N
080095 5 01	Aigües d'Argentona, SA					-	-	N	N	N	N	-	N
170118 0 00	Armentera, L'	935		C	16.08.2017	S	S	S	S	S	-	S	S
430189 0 00	Arnes	472		C	12.10.2017	S	S	S	S	S	S	S	S
250313 0 00	Arres	64		N	-	N	N	N	N	N	N	N	N
250328 0 00	Arsèguel	83		C	14.09.2017	S	S	S	S	S	S	S	S
080109 0 00	Artés	5.596		C	28.09.2017	S	S	S	S	S	S	S	S
250334 0 00	Artesa de Lleida	1.512		N	-	N	N	N	N	N	N	N	N
250349 0 00	Artesa de Segre	3.556		C	25.09.2017	S	S	S	S	S	S	S	S
250349 3 01	Patronat Municipal Emissora Ràdio Artesa					S	S	S	S	S	S	S	S
430192 0 00	Ascó	1.695	100,00	N	-	N	N	N	N	N	N	N	N
430192 3 01	Vídeo Ascó Televisió					N	N	N	N	N	N	N	N
430192 3 02	Escola Municipal de Música d'Ascó					N	N	N	N	N	N	N	N
430192 4 01	Ascó Serveis					-	-	N	N	N	N	-	N
430192 5 01	Rojar, Assistència Sociosanitària, SA					-	-	N	N	N	N	-	N
250365 0 00	Aspa	217		C	30.06.2017	S	S	S	S	S	S	S	S
250371 0 00	Avellanes i Santa Linya, Les	465		C	27.06.2017	S	S	S	S	S	S	S	S
080116 0 00	Avià	2.257		C	25.09.2017	S	S	S	S	S	-	S	S
080121 0 00	Avinyó	2.212		I	04.10.2017	S	S	S	S	S	-	S	S
080121 3 01	Xarxa Avinyó de Telecomunicacions (XAT)					N	N	N	N	N	N	N	N
170123 0 00	Avinyonet de Puigventós	1.587		C	04.10.2017	S	S	S	S	S	-	S	S
080137 0 00	Avinyonet del Penedès	1.665		C	20.07.2017	S	S	S	S	S	-	S	S

Codi d'identificació	Nom	Població	Partic. (%)	Estat	Data d'aprovació	CR/								
						LP	RT	BA	PG	PN	FE	TR	ME	
080155 0 00	Badalona	215.634		I	26.09.2017	S	S	S	S	S	S	S	S	
080155 3 01	Patronat de la Música de Badalona					S	S	S	S	S	S	S		
080155 3 02	Museu de Badalona					S	S	S	S	S	S	S		
080155 3 03	Institut Municipal de Promoció de l'Ocupació					S	S	S	S	S	S	S		
080155 3 05	Institut Municipal de Serveis Personals					S	S	S	S	S	S	S		
982521 0 00	Consorci Badalona Sud					N	N	N	N	N	N	N		
080155 5 01	Ens de Gestió Urbanística, SA					100,00	-	-	S	S	S	S	-	S
080155 5 02	Reactivació Badalona, SA					100,00	-	-	S	S	-	-	-	S
080155 5 03	Badalona Comunicació, SA					100,00	-	-	S	S	-	-	-	S
080155 5 06	Badalona Serveis Assistencials, SA					100,00	-	-	S	S	S	S	-	S
080155 5 07	Badalona Cultura, SL	100,00	-	-	S	S	-	-	-	S				
089045 0 00	Badia del Vallès	13.482		C	27.09.2017	S	S	S	S	S	S	S		
080168 0 00	Bagà	2.162		N	-	N	N	N	N	N	N	N		
250390 0 00	Baix Pallars	342		C	03.08.2017	S	S	S	S	S	S	S		
250404 0 00	Balaguer	16.530		N	-	N	N	N	N	N	N	N		
250404 3 01	Patronat Municipal d'Escoles Taller, Cases d'Ofici, Tallers d'Ocupació i Unitats de Promoció i Desenvolupament					N	N	N	N	N	N	N		
250404 3 02	Institut Municipal Progrés i Cultura					N	N	N	N	N	N	N		
080174 0 00	Balenyà	3.705		I	26.09.2017	S	S	S	S	S	N	S	S	
080180 0 00	Balsareny	3.285		C	27.07.2017	S	S	S	S	S	S	S	S	
430206 0 00	Banyeres del Penedès	3.091		N	-	N	N	N	N	N	N	N	N	
430206 3 01	Fundació Josep Cañas					N	N	N	N	N	N	N		
170157 0 00	Banyoles	19.239		C	25.09.2017	S	S	S	S	S	S	S	S	
982265 0 00	Consorci de l'Estany					S	S	S	S	S	S	S		
983129 0 00	Consorci Esportiu de l'Estany de Banyoles					S	S	S	S	S	S	S		
250411 0 00	Barbens	943		C	04.09.2017	S	S	S	S	S	S	S	S	
430213 0 00	Barberà de la Conca	478		C	14.08.2017	S	S	S	S	S	S	S	S	
082520 0 00	Barberà del Vallès	32.832		C	26.07.2017	S	S	S	S	S	S	S	S	
082520 5 03	Actividades Integradas, SA					100,00	-	-	S	S	S	S	-	S
082520 5 04	Servei d'Aigües de Barberà Empresa Municipal, SA					100,00	-	-	S	S	S	S	-	S

Codi d'identificació	Nom	Població	Partic. (%)	Estat	Data d'aprovació	CR/							
						LP	RT	BA	PG	PN	FE	TR	ME
080193 0 00	Barcelona	1.608.746		C	06.10.2017	S	S	S	S	S	S	S	S
080193 3 01	Institut Municipal d'Educació de Barcelona					S	S	S	S	S	S	S	S
080193 3 02	Institut Municipal de Persones amb Discapacitat					S	S	S	S	S	S	S	S
080193 3 03	Institut Municipal del Paisatge Urbà i la Qualitat de Vida					S	S	S	S	S	S	S	S
080193 3 04	Institut Municipal de Mercats					S	S	S	S	S	S	S	S
080193 3 06	Institut Municipal d'Hisenda de Barcelona					S	S	S	S	S	S	S	S
080193 3 07	Institut Municipal d'Urbanisme					S	S	S	S	S	S	S	S
080193 3 08	Institut Municipal d'Informàtica de Barcelona					S	S	S	S	S	S	S	S
080193 3 09	Institut Barcelona Esports					S	S	S	S	S	S	S	S
080193 3 10	Institut Municipal de Serveis Socials de Barcelona					S	S	S	S	S	S	S	S
980236 0 00	Consorci Museu d'Art Contemporani de Barcelona					S	S	S	S	S	S	S	S
980411 0 00	Consorci El Far, Centre de Treballs del Mar					S	S	S	S	S	S	S	S
980523 0 00	Consorci de l'Auditori i l'Orquestra					S	S	S	S	S	S	S	S
981214 0 00	Consorci Localret					S	S	S	S	S	S	S	S
981253 0 00	Consorci del Besòs					S	S	S	S	S	S	S	S
981370 0 00	Institut d'Infància i Món Urbà					S	S	S	S	S	S	S	S
981575 0 00	Agència d'Ecologia Urbana de Barcelona					S	S	S	S	S	S	S	S
981636 0 00	Consorci de les Biblioteques de Barcelona					S	S	S	S	S	S	S	S
981961 0 00	Consorci del Campus Interuniversitari Diagonal-Besòs					S	S	S	S	S	S	S	S
982017 0 00	Agència Local d'Energia de Barcelona					S	S	S	S	S	S	S	S
982897 0 00	Consorci del Mercat de les Flors/Centre de les Arts de Moviment					S	S	S	S	S	S	S	S
983589 0 00	Consorci del Museu de Ciències Naturals de Barcelona					S	S	S	S	S	S	S	S
080193 4 02	Institut Municipal de Parcs i Jardins					-	-	S	S	S	S	-	S
080193 4 03	Institut de Cultura de Barcelona					-	-	S	S	S	S	-	S
080193 4 04	Patronat Municipal de l'Habitatge de Barcelona					-	-	S	S	S	S	-	S
080193 4 05	Fundació Mies Van der Rohe					-	-	S	S	S	S	-	S
080193 5 01	Barcelona de Serveis Municipals, SA		100,00			-	-	S	S	S	S	-	S
080193 5 02	Informació i Comunicació de Barcelona, SA SPM		100,00			-	-	S	S	S	S	-	S
080193 5 04	Barcelona Activa, SA		100,00			-	-	S	S	S	S	-	S
080193 5 09	Barcelona d'Infraestructures Municipals, SA		100,00			-	-	S	S	S	S	-	S
080193 5 11	Societat Municipal Barcelona Gestió Urbanística, SA		100,00			-	-	S	S	S	S	-	S
080193 5 13	Parc d'Atraccions Tibidabo, SA		100,00			-	-	S	S	S	S	-	S
080193 5 14	Cementiris de Barcelona, SA		100,00			-	-	S	S	S	S	-	S

Codi d'identificació	Nom	Població	Partic. (%)	Estat	Data d'aprovació	CR/								
						LP	RT	BA	PG	PN	FE	TR	ME	
080193 0 00	Barcelona (contin.)													
080193 5 15	Barcelona Cicle de l'Aigua, SA		100,00			-	-	S	S	S	S	-	S	
080193 5 16	Foment de Ciutat, SA		100,00			-	-	S	S	S	S	-	S	
250426 0 00	Baronia de Rialb, La	240		C	05.10.2017	S	S	S	S	S	S	S	S	
170160 0 00	Bàscara	980		N	-	N	N	N	N	N	N	N	N	
250447 0 00	Bassella	235		C	26.07.2017	S	S	S	S	S	S	S	S	
430228 0 00	Batea	1.967		C	04.10.2017	S	S	S	S	S	S	S	S	
250450 0 00	Bausen	64		N	-	N	N	N	N	N	N	N	N	
250450 5 01	Elèctrica de Bausen, SL		100,00			-	-	N	N	N	N	-	N	
080207 0 00	Begues	6.736		N	-	N	N	N	N	N	N	N	N	
170139 0 00	Begur	3.957		C	30.05.2017	S	S	S	S	S	S	S	S	
250463 0 00	Belianes	539		N	-	N	N	N	N	N	N	N	N	
251706 0 00	Bellaguarda	307		N	-	N	N	N	N	N	N	N	N	
170182 0 00	Bellcaire d'Empordà	647		C	15.09.2017	S	S	S	S	S	S	S	S	
250479 0 00	Bellcaire d'Urgell	1.263		C	11.10.2017	S	S	S	S	S	S	S	S	
250485 0 00	Bell-lloc d'Urgell *	2.349		N	-	N	N	N	N	N	N	N	N	
430234 0 00	Bellmunt del Priorat	296		C	02.10.2017	S	S	S	S	S	S	S	S	
250498 0 00	Bellmunt d'Urgell	188		C	26.07.2017	S	S	S	S	S	S	S	S	
080214 0 00	Bellprat	75		N	-	N	N	N	N	N	N	N	N	
250501 0 00	Bellpuig	5.005		I	10.10.2017	S	S	S	S	S	S	S	S	
981850 0 00	Consorci de la Llotja de Bellpuig					N	N	N	N	N	N	N	N	
250501 4 01	Bellpuig Serveis Municipals					-	-	S	S	S	S	-	S	
430249 0 00	Bellvei	2.190		N	-	N	N	N	N	N	N	N	N	
250518 0 00	Bellver de Cerdanya	1.995		C	10.10.2017	S	S	S	S	S	S	S	S	
250518 3 01	Fundació Sant Roc					S	S	S	S	S	S	S	S	
250523 0 00	Bellví	2.264		C	10.08.2017	S	S	S	S	S	S	S	S	
250539 0 00	Benavent de Segrià	1.482		C	25.09.2017	S	S	S	S	S	S	S	S	

* Pendent de tramesa definitiva, en aplicació de l'article 41.6 de la Llei 18/2010, del 7 de juny, de la Sindicatura de Comptes.

Codi d'identificació	Nom	Població	Partic. (%)	Estat	Data d'aprovació	CR/							
						LP	RT	BA	PG	PN	FE	TR	ME
430379 0 00	Calafell	24.289	100,00	N	-	N	N	N	N	N	N	N	N
430379 3 01	Fundació del Castell de Calafell					N	N	N	N	N	N	N	
430379 3 02	Patronat Municipal de Turisme de Calafell					N	N	N	N	N	N	N	
430379 5 01	Calafell Empresa Municipal de Serveis, SA					-	-	N	N	N	N	-	N
080348 0 00	Calders	953		C	14.09.2017	S	S	S	S	S	S	S	S
170335 0 00	Caldes de Malavella	7.220		C	25.09.2017	S	S	S	S	S	S	S	S
080333 0 00	Caldes de Montbui	17.137	100,00	C	28.09.2017	S	S	S	S	S	S	S	S
080333 5 01	Gestió Municipal de Serveis, SA					-	-	S	S	-	-	-	S
080333 5 02	Caldes Habitatge, SL					-	-	S	S	-	-	-	S
080327 0 00	Caldes d'Estrac	2.766		N	-	N	N	N	N	N	N	N	N
080327 4 01	Caldes XXI					-	-	N	N	N	N	-	N
080351 0 00	Calella	18.317	100,00	N	-	N	N	N	N	N	N	N	N
080351 5 01	Gestió Viària, SL					-	-	N	N	N	N	-	N
080351 5 02	Ràdio Calella Televisió, SL					-	-	N	N	N	N	-	N
080370 0 00	Calldetenes	2.418		C	04.09.2017	S	S	S	S	S	S	S	S
080386 0 00	Callús	2.057		I	24.07.2017	S	S	S	S	S	-	S	S
080386 3 01	Patronat del Casal del Poble*					N	N	N	N	N	N	N	N
982311 0 00	Consorci d'Atenció a la Gent Gran de Callús					S	S	S	S	S	-	S	S
170340 0 00	Calonge	10.709		C	27.07.2017	S	S	S	S	S	S	S	S
170340 4 03	EPEL Calonge Gestiona					-	-	S	S	-	-	-	S
080364 0 00	Calonge de Segarra	191		C	28.07.2017	S	S	S	S	S	-	S	S
250621 0 00	Camarasa	879		C	27.07.2017	S	S	S	S	S	S	S	S
439039 0 00	Camarles	3.349		N	-	N	N	N	N	N	N	N	N
430385 0 00	Cambrils	33.273	100,00	C	06.10.2017	S	S	S	S	S	S	S	S
430385 3 01	Patronat Escola Municipal de Música					S	S	S	S	S	S	S	S
430385 3 03	Patronat Municipal de Turisme					S	S	S	S	S	S	S	S
430385 3 04	Museu d'Història de Cambrils					S	S	S	S	S	S	S	S
430385 4 01	INGESOL (Infraestructura i Gestió de Sòl)					-	-	S	S	-	-	-	S
430385 5 01	Aparcaments i Mobilitat de Cambrils, SLM					-	-	S	S	-	-	-	S

* L'entitat matriu ha certificat que no ha portat a terme cap activitat comptable durant l'exercici 2016.

Codi d'identificació	Nom	Població	Partic. (%)	Estat	Data d'aprovació	CR/							
						LP	RT	BA	PG	PN	FE	TR	ME
170353 0 00	Camós	683		C	13.09.2017	S	S	S	S	S	-	S	S
170366 0 00	Campdevàdol	3.314		C	12.10.2017	S	S	S	S	S	S	S	S
170372 0 00	Campelles	137		C	25.08.2017	S	S	S	S	S	S	S	S
080399 0 00	Campins	470		C	26.09.2017	S	S	S	S	S	-	S	S
170388 0 00	Campllong	516	100,00	N	-	N	N	N	N	N	N	N	N
170388 3 01	Museu d'Eines Antigues del Camp i d'Oficis Tradicionals de Campllong					N	N	N	N	N	N	N	
170388 5 01	Campllong Iniciatives, SA					-	-	N	N	N	N	-	N
170391 0 00	Camprodon	2.221		N	-	N	N	N	N	N	N	N	N
170391 3 01	Residència Geriàtrica Municipal "l'Hospital"					N	N	N	N	N	N	N	
170391 3 02	Fundació Pública Museu Isaac Albéniz de Camprodon					N	N	N	N	N	N	N	
250637 0 00	Canejan	97		C	05.06.2017	S	S	S	S	S	S	S	S
170405 0 00	Canet d'Adri	702		C	20.09.2017	S	S	S	S	S	-	S	S
080403 0 00	Canet de Mar	14.284		N	-	N	N	N	N	N	N	N	N
080403 3 01	Ràdio Canet					N	N	N	N	N	N	N	
439076 0 00	Canonja, La	5.846		C	27.07.2017	S	S	S	S	S	S	S	S
080410 0 00	Canovelles	15.937		N	-	N	N	N	N	N	N	N	N
080425 0 00	Cànoves i Samalús	2.873		N	-	N	N	N	N	N	N	N	N
170412 0 00	Cantallops	317		N	-	N	N	N	N	N	N	N	N
080431 0 00	Canyelles	4.407		N	-	N	N	N	N	N	N	N	N
430398 0 00	Capafonts	112		C	27.07.2017	S	S	S	S	S	S	S	S
430402 0 00	Capçanes	392		C	13.09.2017	S	S	S	S	S	S	S	S
080446 0 00	Capellades	5.227		N	-	N	N	N	N	N	N	N	N
080446 3 01	Museu Molí Paperer de Capellades					N	N	N	N	N	N	N	
080446 3 02	Patronat Municipal Escola Bressol Vaillets de Capellades					N	N	N	N	N	N	N	
170427 0 00	Capmany	596		C	31.08.2017	S	S	S	S	S	-	S	S
080459 0 00	Capolat	93		N	-	N	N	N	N	N	N	N	N
080462 0 00	Cardedeu	18.158	100,00	N	-	N	N	N	N	N	N	N	N
080462 5 01	C10 Serveis i Manteniments, SL					-	-	N	N	N	N	-	N

Codi d'identificació	Nom	Població	Partic. (%)	Estat	Data d'aprovació	CR/							
						LP	RT	BA	PG	PN	FE	TR	ME
080478 0 00	Cardona	4.775		C	07.09.2017	S	S	S	S	S	S	S	S
080484 0 00	Carme	791		N	-	N	N	N	N	N	N	N	N
430419 0 00	Caseres	253		C	27.09.2017	S	S	S	S	S	S	S	S
170448 0 00	Cassà de la Selva	10.025	100,00	C	28.09.2017	S	S	S	S	S	S	S	S
170448 3 01	Residència Geriàtrica Sant Josep					S	S	S	S	S	S	S	
170448 5 01	Gestió de Serveis Municipals Cassà, SL					-	-	S	S	-	-	-	S
080497 0 00	Casserres	1.528		C	28.09.2017	S	S	S	S	S	-	S	S
080575 0 00	Castell de l'Areny	69		N	-	N	N	N	N	N	N	N	N
259046 0 00	Castell de Mur	175		N	-	N	N	N	N	N	N	N	N
250642 0 00	Castellar de la Ribera	142		C	06.10.2017	S	S	S	S	S	S	S	S
080522 0 00	Castellar de n'Hug	157		C	22.09.2017	S	S	S	S	S	-	S	S
080500 0 00	Castellar del Riu	176		N	-	N	N	N	N	N	N	N	N
080517 0 00	Castellar del Vallès	23.633		C	02.10.2017	S	S	S	S	S	S	S	S
080538 0 00	Castellbell i el Vilar	3.584	100,00	N	-	N	N	N	N	N	N	N	N
080538 5 01	Impuls Castellbell i el Vilar, SL					-	-	N	N	N	N	-	N
080543 0 00	Castellbisbal	12.277		N	-	N	N	N	N	N	N	N	N
080556 0 00	Castellcir	726		N	-	N	N	N	N	N	N	N	N
250674 0 00	Castelldans	958		C	26.07.2017	S	S	S	S	S	-	S	S
080569 0 00	Castelldefels	64.892	100,00	C	28.09.2017	S	S	S	S	S	S	S	S
080569 5 01	Jarfels, SA					-	-	S	S	-	-	-	S
080569 5 04	Societat d'Aparcaments de Castelldefels, SA					-	-	S	S	-	-	-	S
080581 0 00	Castellet i la Gornal	2.193		C	20.07.2017	S	S	S	S	S	S	S	S
981193 0 00	Consorci del Parc del Foix					S	S	S	S	S	S	S	
170464 0 00	Castellfollit de la Roca	970		C	10.10.2017	S	S	S	S	S	-	S	S
080608 0 00	Castellfollit de Riubregós	165		N	-	N	N	N	N	N	N	N	N
080594 0 00	Castellfollit del Boix	448		C	05.10.2017	S	S	S	S	S	-	S	S
080615 0 00	Castellgalí	1.995		N	-	N	N	N	N	N	N	N	N
080620 0 00	Castellnou de Bages	1.287		C	13.06.2017	S	S	S	S	S	-	S	S

Codi d'identificació	Nom	Població	Partic. (%)	Estat	Data d'aprovació	CR/							
						LP	RT	BA	PG	PN	FE	TR	ME
250680 0 00	Castellnou de Seana	736		C	27.09.2017	S	S	S	S	S	S	S	S
250693 0 00	Castelló de Farfanya	556		C	05.10.2017	S	S	S	S	S	S	S	S
170470 0 00	Castelló d'Empúries	10.784	100,00	I	27.07.2017	S	S	S	S	S	S	S	S
170470 3 01	Ecomuseu Farinera de Castelló d'Empúries					S	S	S	S	S	N	S	
170470 3 02	Escola Municipal de Música de Castelló d'Empúries - Antoni Agramont					S	S	S	S	S	S	S	
170470 3 03	Escola Infantil Municipal "Passeig de les Oques" de Castelló d'Empúries					S	S	S	S	S	S	S	
170470 3 04	Ràdio Castelló*					N	N	N	N	N	N	N	
170470 5 01	Castelló d'Empúries 2000, SA					-	-	N	N	N	-	N	
080636 0 00	Castellolí	573		N	-	N	N	N	N	N	N	N	N
170486 0 00	Castell-Platja d'Aro	10.567		C	19.07.2017	S	S	S	S	S	S	S	S
250707 0 00	Castellserà	1.030		C	19.07.2017	S	S	S	S	S	S	S	S
080641 0 00	Castellterçol	2.351		C	27.09.2017	S	S	S	S	S	S	S	S
430424 0 00	Castellvell del Camp	2.851		C	12.09.2017	S	S	S	S	S	S	S	S
080654 0 00	Castellví de la Marca	1.545		C	07.09.2017	S	S	S	S	S	-	S	S
080667 0 00	Castellví de Rosanes	1.807		C	25.09.2017	S	S	S	S	S	-	S	S
430430 0 00	Catllar, El	4.211		N	-	N	N	N	N	N	N	N	N
250714 0 00	Cava	57		N	-	N	N	N	N	N	N	N	N
171899 0 00	Cellera de Ter, La	2.054		N	-	N	N	N	N	N	N	N	N
170499 0 00	Celrà	5.303		C	13.06.2017	S	S	S	S	S	S	S	S
080673 0 00	Centelles	7.410	100,00	C	29.06.2017	S	S	S	S	S	S	S	S
080673 3 01	Fundació Pública Local Residència Sant Gabriel					S	S	S	S	S	S	S	
080673 5 01	Electradistribució Centelles, SL Unipersonal					-	-	S	S	-	-	-	S
080673 5 02	Electracomercial Centelles, SL					-	-	S	S	-	-	-	S
082687 0 00	Cercs	1.183	100,00	N	-	N	N	N	N	N	N	N	N
082687 3 02	Patronat Municipal del Museu de les Mines de Cercs					N	N	N	N	N	N	N	
981728 0 00	Consorci Ruta Minera					N	N	N	N	N	N	N	
082687 5 01	Patronato Local de la Vivienda de Serchs, SL					-	-	N	N	N	N	-	N

* L'entitat matriu ha certificat que l'ens dependent no ha portat a terme cap activitat comptable durant l'exercici 2016 i que, a més, ha estat dissolt.

Codi d'identificació	Nom	Població	Partic. (%)	Estat	Data d'aprovació	CR/							
						LP	RT	BA	PG	PN	FE	TR	ME
170577 0 00	Corçà	1.249		N	-	N	N	N	N	N	N	N	N
080734 0 00	Cornellà de Llobregat	86.072	100,00	I	05.10.2017	S	S	S	S	S	S	S	S
080734 3 01	Institut Municipal de Radiodifusió					S	S	S	S	S	S	S	
080734 5 02	Empresa Municipal de Promoció Social, Urbana i Econòmica de Cornellà, SA					-	-	N	N	N	N	-	S
170561 0 00	Cornellà del Terri	2.279		C	05.09.2017	S	S	S	S	S	S	S	S
430496 0 00	Cornudella de Montsant	966	100,00	N	-	N	N	N	N	N	N	N	N
430496 3 01	Patronat Municipal de Turisme de Cornudella de Montsant					N	N	N	N	N	N	N	
430496 5 01	Cingles de Montsant, SLM					-	-	N	N	N	N	-	N
430509 0 00	Creixell	3.467		C	14.09.2017	S	S	S	S	S	S	S	S
170583 0 00	Crespità	267		N	-	N	N	N	N	N	N	N	N
179011 0 00	Cruïlles, Monells i Sant Sadurní de l'Heura	1.292		N	-	N	N	N	N	N	N	N	N
080749 0 00	Cubelles	14.608		C	28.09.2017	S	S	S	S	S	S	S	S
250791 0 00	Cubells	373		C	31.08.2017	S	S	S	S	S	S	S	S
430516 0 00	Cunit	11.808		N	-	N	N	N	N	N	N	N	N
170600 0 00	Darnius	550		N	-	N	N	N	N	N	N	N	N
170617 0 00	Das	215		C	21.06.2017	S	S	S	S	S	-	S	S
439018 0 00	Deltebre	11.544	100,00	I	12.09.2017	S	S	S	S	S	S	N	S
439018 5 01	Deltebre Gestió Activa, SA					-	-	S	S	-	-	-	S
080752 0 00	Dosrius	5.154		N	-	N	N	N	N	N	N	N	N
430537 0 00	Duesaigües	242		N	-	N	N	N	N	N	N	N	N
170622 0 00	Escala, L'	10.400		C	31.07.2017	S	S	S	S	S	S	S	S
170622 3 01	Patronat Municipal de l'Esport					S	S	S	S	S	S	S	
170622 3 04	Patronat Municipal de Mitjans de Comunicació					S	S	S	S	S	S	S	
170622 3 05	Agència de Desenvolupament Econòmic i Turístic					S	S	S	S	S	S	S	
170622 3 06	OAL Institut Municipal d'Educació					S	S	S	S	S	S	S	
080765 0 00	Esparreguera	21.766		N	-	N	N	N	N	N	N	N	N
170638 0 00	Espinelves	201		C	26.07.2017	S	S	S	S	S	-	S	S

Codi d'identificació	Nom	Població	Partic. (%)	Estat	Data d'aprovació	CR/							
						LP	RT	BA	PG	PN	FE	TR	ME
250812 0 00	Espluga Calba, L'	375		C	24.08.2017	S	S	S	S	S	S	S	S
430542 0 00	Espluga de Francolí, L'	3.791		C	14.09.2017	S	S	S	S	S	S	S	S
430542 3 02	Patronat Municipal de la Cova - Museu de la Font Major de l'Espluga de Francolí					S	S	S	S	S	S	S	
080771 0 00	Esplugues de Llobregat	45.733		I	20.09.2017	S	S	S	S	S	S	S	S
170643 0 00	Espolla	421		C	04.10.2017	S	S	S	S	S	S	S	S
170656 0 00	Esponellà	456		C	18.07.2017	S	S	S	S	S	S	S	S
250827 0 00	Espot	361		N	-	N	N	N	N	N	N	N	N
080787 0 00	Espunyola, L'	247		C	20.07.2017	S	S	S	S	S	-	S	S
082541 0 00	Esquirol, L'	2.168		I	31.07.2017	S	S	S	S	S	S	N	N
250886 0 00	Estamariu	119		C	05.10.2017	S	S	S	S	S	S	S	S
080790 0 00	Estany, L'	404		C	28.09.2017	S	S	S	S	S	-	S	S
250851 0 00	Estaràs	163		C	26.07.2017	S	S	S	S	S	S	S	S
250864 0 00	Esterrí d'Àneu	789		C	11.07.2017	S	S	S	S	S	S	S	S
250870 0 00	Esterrí de Cardós	69		C	26.07.2017	S	S	S	S	S	S	S	S
430555 0 00	Falset	2.834		C	06.10.2017	S	S	S	S	S	S	S	S
430555 3 02	Institut de Cultura i Patrimoni de Falset					S	S	S	S	S	S	S	
170059 0 00	Far d'Empordà, El	553		C	21.09.2017	S	S	S	S	S	-	S	S
250899 0 00	Farrera	126		C	27.06.2017	S	S	S	S	S	S	S	S
430568 0 00	Fatarella, La	1.004		C	20.07.2017	S	S	S	S	S	S	S	S
430574 0 00	Febró, La	40		N	-	N	N	N	N	N	N	N	N
081347 0 00	Figaró-Montmany	1.092		N	-	N	N	N	N	N	N	N	N
081347 4 01	EPEL La Figaronenca					-	-	N	N	N	N	-	N
080804 0 00	Fígols	40		N	-	N	N	N	N	N	N	N	N
259084 0 00	Fígols i Alinyà	254		C	10.10.2017	S	S	S	S	S	S	S	S
430580 0 00	Figuera, La	105		N	-	N	N	N	N	N	N	N	N
170669 0 00	Figueres	45.726	100,00	C	05.10.2017	S	S	S	S	S	S	S	S
170669 5 03	Fisera Inicatives, SA					-	-	S	S	S	S	-	S

Codi d'identificació	Nom	Població	Partic. (%)	Estat	Data d'aprovació	CR/								
						LP	RT	BA	PG	PN	FE	TR	ME	
170792 0 00	Girona	98.255		I	12.09.2017	S	S	S	S	S	S	S	S	
170792 3 01	Organisme Autònom Local d'Educació Musical de Girona					S	S	S	S	S	S	S		
170792 3 02	Patronat Call de Girona					S	S	S	S	S	S	S		
981403 0 00	ConSORCI del Ter					N	N	N	N	N	N	N		
982672 0 00	ConSORCI Centre d'Acolliment i Serveis Socials "la Sopa"					N	N	N	N	N	N	N		
170792 5 03	Iniciatives i Projectes Municipals, SA					100,00	-	-	S	S	-	-	-	S
170792 5 04	Vivendes de Girona, SA					100,00	-	-	S	S	-	-	-	S
170792 5 07	Transports Municipals del Gironès, SA	100,00	-	-	S	S	-	-	-	S				
080924 0 00	Gironella	4.829		N	-	N	N	N	N	N	N	N		
080930 0 00	Gisclareny	29		N	-	N	N	N	N	N	N	N		
430688 0 00	Godall	631		N	-	N	N	N	N	N	N	N		
250997 0 00	Golmés	1.835		I	30.08.2017	S	S	S	S	S	S	N	S	
170806 0 00	Gombrèn	184		N	-	N	N	N	N	N	N	N	N	
251001 0 00	Gósol	228		C	12.09.2017	S	S	S	S	S	S	S	S	
080945 0 00	Granada, La	2.091		I	28.06.2017	S	S	S	S	S	N	S	S	
251018 0 00	Granadella, La	723		C	25.09.2017	S	S	S	S	S	S	S	S	
080958 0 00	Granera	79		C	30.09.2017	S	S	S	S	S	-	S	S	
251023 0 00	Granja d'Escarp, La	977		N	-	N	N	N	N	N	N	N	N	
080961 0 00	Granollers	60.174		C	11.10.2017	S	S	S	S	S	S	S	S	
080961 3 05	Patronat del Museu de Granollers					S	S	S	S	S	S	S		
982614 0 00	ConSORCI per a la Gestió de la Televisió Digital Local Pública de la Demarcació Granollers					S	S	S	S	S	S	S		
982960 0 00	ConSORCI d'Educació Especial Montserrat Montero					S	S	S	S	S	S	S		
080961 4 01	Granollers Mercat					-	-	S	S	-	-	-	S	
080961 5 01	Granollers Promocions, SA					100,00	-	-	S	S	S	S	-	S
080961 5 02	Granollers Escena, SL					100,00	-	-	S	S	-	-	-	S
080961 5 03	Roca Umbert, Fàbrica de les Arts, SL					100,00	-	-	S	S	-	-	-	S
982614 5 01	Vallès Oriental Televisió, SL					100,00	-	-	S	S	-	-	-	S
251039 0 00	Granyanella	153		N	-	N	N	N	N	N	N	N		
251057 0 00	Granyena de les Garrigues	158		C	02.08.2017	S	S	S	S	S	S	S		

Codi d'identificació	Nom	Població	Partic. (%)	Estat	Data d'aprovació	CR/							
						LP	RT	BA	PG	PN	FE	TR	ME
251044 0 00	Granyena de Segarra	147		N	-	N	N	N	N	N	N	N	N
430691 0 00	Gratallops	237		C	14.09.2017	S	S	S	S	S	S	S	S
080977 0 00	Gualba	1.426		N	-	N	N	N	N	N	N	N	N
080977 5 01	Promocions Municipals Gualba, SL		100,00			-	-	N	N	N	N	-	N
170813 0 00	Gualta	376		C	27.09.2017	S	S	S	S	S	S	S	S
080996 0 00	Guardiola de Berguedà	897		N	-	N	N	N	N	N	N	N	N
430705 0 00	Guiamets, Els	273		C	21.09.2017	S	S	S	S	S	S	S	S
170828 0 00	Guils de Cerdanya	531		C	19.09.2017	S	S	S	S	S	S	S	S
251095 0 00	Guimerà	275		C	09.08.2017	S	S	S	S	S	S	S	S
259031 0 00	Guingueta d'Àneu, La	308		C	27.06.2017	S	S	S	S	S	S	S	S
251109 0 00	Guissona	6.892		C	26.09.2017	S	S	S	S	S	S	S	S
251116 0 00	Guixers	146		C	27.07.2017	S	S	S	S	S	S	S	S
081000 0 00	Gurb	2.559		C	12.06.2017	S	S	S	S	S	S	S	S
430712 0 00	Horta de Sant Joan	1.189		N	-	N	N	N	N	N	N	N	N
081017 0 00	Hospitalet de Llobregat, L'	254.804		C	26.09.2017	S	S	S	S	S	S	S	S
081017 5 01	La Farga, Gestió d'Equipaments Municipals, SA		100,00			-	-	S	S	-	-	-	S
081629 0 00	Hostalets de Pierola, Els	2.891		N	-	N	N	N	N	N	N	N	N
081629 5 01	Hoserpi, SL		100,00			-	-	N	N	N	N	-	N
170834 0 00	Hostalric	4.058		C	17.05.2017	S	S	S	S	S	-	S	S
081022 0 00	Igualada	38.987		N	-	N	N	N	N	N	N	N	N
081022 3 03	Organisme Autònom Municipal d'Ensenyaments Artístics d'Igualada					N	N	N	N	N	N	N	N
981001 0 00	Consorci de Gestió Aeròdrom General Vives d'Igualada-Òdena					N	N	N	N	N	N	N	N
982154 0 00	Consorci Sociosanitari d'Igualada					N	N	N	N	N	N	N	N
982635 0 00	Consorci per a la gestió de la televisió digital local pública de la demarcació d'Igualada					N	N	N	N	N	N	N	N
081022 4 01	Igualada en Acció					-	-	N	N	N	N	-	N
081022 5 01	Promotora Igualadina Municipal d'Habitatges, SL		100,00			-	-	N	N	N	N	-	N
081022 5 02	Societat Igualadina Municipal d'Aparcaments, SL		100,00			-	-	N	N	N	N	-	N
081022 5 06	Terrenys Av. Catalunya d'Igualada, SA		100,00			-	-	N	N	N	N	-	N

Codi d'identificació	Nom	Població	Partic. (%)	Estat	Data d'aprovació	CR/								
						LP	RT	BA	PG	PN	FE	TR	ME	
082423 0 00	Marganell	277		C	09.10.2017	S	S	S	S	S	-	S	S	
081141 0 00	Martorell	27.645		N	-	N	N	N	N	N	N	N	N	
081141 3 02	Patronat Municipal de Serveis d'Atenció a les Persones de Martorell						N	N	N	N	N	N	N	
081141 5 01	Martorell Gestió del Sòl, Empresa Municipal, SL		100,00				-	-	N	N	N	N	-	N
081154 0 00	Martorelles	4.725		C	18.09.2017	S	S	S	S	S	S	S	S	
430770 0 00	Mas de Barberans	605		C	19.09.2017	S	S	S	S	S	S	S	S	
171002 0 00	Masarac	289		C	04.09.2017	S	S	S	S	S	S	S	S	
430786 0 00	Masdenverge	1.088		C	28.09.2017	S	S	S	S	S	S	S	S	
081167 0 00	Masies de Roda, Les	714		C	29.05.2017	S	S	S	S	S	-	S	S	
081173 0 00	Masies de Voltregà, Les	3.170		C	06.07.2017	S	S	S	S	S	-	S	S	
430799 0 00	Masllorenç	502		N	-	N	N	N	N	N	N	N	N	
081189 0 00	Masnou, El	23.119		N	-	N	N	N	N	N	N	N	N	
430803 0 00	Masó, La	290		C	26.06.2017	S	S	S	S	S	S	S	S	
430810 0 00	Maspujols	774		N	-	N	N	N	N	N	N	N	N	
081192 0 00	Masquefa	8.386		C	25.09.2017	S	S	S	S	S	S	S	S	
081192 5 01	Masquefa Impulsa, SL		100,00				-	-	S	S	-	-	-	S
430825 0 00	Masroig, El	494		C	04.08.2017	S	S	S	S	S	S	S	S	
251312 0 00	Massalcoreig	571		N	-	N	N	N	N	N	N	N	N	
171019 0 00	Massanes	742		N	-	N	N	N	N	N	N	N	N	
251327 0 00	Massoteres	203		C	22.09.2017	S	S	S	S	S	S	S	S	
081206 0 00	Matadepera	8.984		C	06.10.2017	S	S	S	S	S	S	S	S	
081213 0 00	Mataró	125.517		N	-	N	N	N	N	N	N	N	N	
982666 0 00	Consorci per a la gestió de la TV digital local pública demarcació de Mataró, programa 1						N	N	N	N	N	N	N	
982688 0 00	Consorci Transversal Xarxa d'Activitats Culturals (CTXAC)						N	N	N	N	N	N	N	
983378 0 00	Consorci Museu d'Art Contemporani de Mataró						N	N	N	N	N	N	N	
081213 4 01	Mataró Audiovisual						-	-	N	N	N	N	-	N
081213 4 02	Parc Tecnocampus Mataró						-	-	N	N	N	N	-	N
081213 5 01	Aigües de Mataró, SA		100,00				-	-	N	N	N	N	-	N
081213 5 02	Promocions Urbanístiques de Mataró, SA		100,00				-	-	N	N	N	N	-	N

Codi d'identificació	Nom	Població	Partic. (%)	Estat	Data d'aprovació	CR/							
						LP	RT	BA	PG	PN	FE	TR	ME
081271 0 00	Monistrol de Montserrat	2.867		N	-	N	N	N	N	N	N	N	N
171096 0 00	Montagut i Oix	929		C	28.09.2017	S	S	S	S	S	-	S	S
430862 0 00	Montblanc	7.290	100,00	N	-	N	N	N	N	N	N	N	N
981333 0 00	Consorti del Museu Comarcal de la Conca de Barberà					N	N	N	N	N	N	N	
430862 5 01	Aigües de Montblanc, SL					-	-	N	N	N	N	-	N
430884 0 00	Montbrí del Camp	2.779		C	18.09.2017	S	S	S	S	S	S	S	S
081252 0 00	Montcada i Reixac	34.802		N	-	N	N	N	N	N	N	N	N
081252 3 01	Organisme Autònom d'Informació Local, Montcada i Comunicació					N	N	N	N	N	N	N	
081252 3 03	Institut Municipal d'Esports i de Lleure de Montcada i Reixac					N	N	N	N	N	N	N	
081304 0 00	Montclar	119		C	30.06.2017	S	S	S	S	S	-	S	S
251399 0 00	Montellà i Martinet	547		C	10.05.2017	S	S	S	S	S	-	S	S
081311 0 00	Montesquiu	931		N	-	N	N	N	N	N	N	N	N
251403 0 00	Montferrer i Castellbò	1.050		C	27.07.2017	S	S	S	S	S	S	S	S
430897 0 00	Montferri	400		N	-	N	N	N	N	N	N	N	N
251386 0 00	Montgai	651		C	29.06.2017	S	S	S	S	S	S	S	S
081265 0 00	Montgat	11.621	100,00	N	-	N	N	N	N	N	N	N	N
081265 5 01	Platges de Montgat, SL					-	-	N	N	N	N	-	N
081326 0 00	Montmajor	471		C	13.10.2017	S	S	S	S	S	-	S	S
081332 0 00	Montmaneu	151		C	11.10.2017	S	S	S	S	S	-	S	S
430901 0 00	Montmell, El	1.397		I	27.09.2017	S	S	S	S	S	S	S	N
081350 0 00	Montmeló	8.784		C	26.07.2017	S	S	S	S	S	S	S	S
081350 3 01	Residència Can Dotras					S	S	S	S	S	S	S	
251425 0 00	Montoliu de Lleida	495	100,00	N	-	N	N	N	N	N	N	N	N
251425 5 01	Distribuïdora Elèctrica de Montoliu, SL					-	-	N	N	N	N	-	N
251410 0 00	Montoliu de Segarra	188		N	-	N	N	N	N	N	N	N	N
251431 0 00	Montornès de Segarra	100		C	02.10.2017	S	S	S	S	S	S	S	S
081363 0 00	Montornès del Vallès	16.218	100,00	N	-	N	N	N	N	N	N	N	N
081363 5 01	Montornès Serveis i Manteniment, SL					-	-	N	N	N	N	-	N

Codi d'identificació	Nom	Població	Partic. (%)	Estat	Data d'aprovació	CR/							
						LP	RT	BA	PG	PN	FE	TR	ME
430918 0 00	Mont-ral	166		C	25.07.2017	S	S	S	S	S	S	S	S
171100 0 00	Mont-ras	1.690		C	04.09.2017	S	S	S	S	S	S	S	S
430923 0 00	Mont-roig del Camp	11.521		N	-	N	N	N	N	N	N	N	N
430923 4 02	Entitat Pública Empresarial per la Gestió del Cicle Complet de l'Aigua					-	-	N	N	N	N	-	N
430923 4 03	Entitat Pública Empresarial de Serveis i Obres					-	-	N	N	N	N	-	N
430923 5 01	Empresa Municipal d'Obres de Mont-Roig del Camp, SA		100,00			-	-	N	N	N	N	-	N
430923 5 02	Empresa de Serveis Mont-Roig del Camp, SA		100,00			-	-	N	N	N	N	-	N
081379 0 00	Montseny	320		N	-	N	N	N	N	N	N	N	N
081379 5 01	Serveis Municipals de Montseny, SL		100,00			-	-	N	N	N	N	-	N
430939 0 00	Móra d'Ebre	5.574		C	25.09.2017	S	S	S	S	S	S	S	S
430939 3 01	Patronat de l'Escola Municipal de Música i Dansa de l'Ajuntament de Móra d'Ebre					S	S	S	S	S	S	S	S
430939 5 01	Societat Esportiva Móra d'Ebre, SL		100,00			-	-	S	S	-	-	-	S
430939 5 02	Móra d'Ebre Bus, SL		100,00			-	-	S	S	-	-	-	S
430944 0 00	Móra la Nova	3.104		I	27.09.2017	S	S	S	S	S	S	S	S
982363 0 00	Consorci per a la promoció de sòl industrial del Molló a la Ribera d'Ebre					N	N	N	N	N	N	N	N
430957 0 00	Morell, El	3.550		N	-	N	N	N	N	N	N	N	N
430960 0 00	Morera de Montsant, La	153		N	-	N	N	N	N	N	N	N	N
081290 0 00	Muntanyola	604		N	-	N	N	N	N	N	N	N	N
081398 0 00	Mura	219		C	25.07.2017	S	S	S	S	S	S	S	S
251459 0 00	Nalec	100		N	-	N	N	N	N	N	N	N	N
250254 0 00	Naut Aran	1.764		C	15.06.2017	S	S	S	S	S	S	S	S
081402 0 00	Navarcles	5.988		C	26.09.2017	S	S	S	S	S	S	S	S
081419 0 00	Navàs	6.045		C	18.09.2017	S	S	S	S	S	S	S	S
081419 3 01	Patronat Residència d'Avis de Navàs					S	S	S	S	S	S	S	S
081419 5 01	Serveis Municipals de Navàs, SL		100,00			-	-	S	S	-	-	-	S
171117 0 00	Navata	1.329		C	27.09.2017	S	S	S	S	S	S	S	S
982859 0 00	Consorci Salines Bassegoda*					S	S	S	S	S	-	S	S

* S'han lliurat els comptes del consorci en un model de la ICAL diferent del model de l'ens matriu d'adscripció.

Codi d'identificació	Nom	Població	Partic. (%)	Estat	Data d'aprovació	CR/							
						LP	RT	BA	PG	PN	FE	TR	ME
251462 0 00	Navès	283		C	27.07.2017	S	S	S	S	S	S	S	S
081424 0 00	Nou de Berguedà, La	151		C	13.07.2017	S	S	S	S	S	-	S	S
430976 0 00	Nou de Gaià, La	546		N	-	N	N	N	N	N	N	N	N
430982 0 00	Nulles	453		C	09.10.2017	S	S	S	S	S	S	S	S
251484 0 00	Odèn	259	100,00	C	06.07.2017	S	S	S	S	S	S	S	S
251484 5 01	Recursos Esportius i Naturals d'Odèn, SA					-	-	S	S	-	-	-	S
081430 0 00	Òdena	3.607		C	05.09.2017	S	S	S	S	S	S	S	S
171122 0 00	Ogassa	225	100,00	N	-	N	N	N	N	N	N	N	N
171122 5 01	Ogassa Municipal, SRL					-	-	N	N	N	N	-	N
081458 0 00	Olèrdola	3.529		C	25.07.2017	S	S	S	S	S	S	S	S
081461 0 00	Olesa de Bonesvalls	1.723		N	-	N	N	N	N	N	N	N	N
081477 0 00	Olesa de Montserrat	23.645		C	27.07.2017	S	S	S	S	S	S	S	S
251497 0 00	Oliana	1.844		C	28.09.2017	S	S	S	S	S	S	S	S
251500 0 00	Oliola	220		C	25.07.2017	S	S	S	S	S	S	S	S
251517 0 00	Olius	929		C	05.06.2017	S	S	S	S	S	S	S	S
081483 0 00	Olivella	3.569		N	-	N	N	N	N	N	N	N	N
081496 0 00	Olost	1.185		I	05.09.2017	S	S	S	S	S	-	S	N
171143 0 00	Olot	34.000	100,00	I	31.08.2017	S	S	S	S	S	S	S	S
171143 3 01	Institut de Cultura de la Ciutat d'Olot					S	S	S	S	S	S	S	N
171143 3 02	Institut Municipal d'Esports i Lleure d'Olot					S	S	S	S	S	S	S	N
171143 3 03	Institut Municipal d'Educació i Joventut d'Olot					S	S	S	S	S	S	S	N
171143 3 04	Institut Municipal de Promoció d'Olot					S	S	S	S	S	S	S	N
983613 0 00	DinàmiG - Agència d'Innovació i Desenvolupament de la Garrotxa					N	N	N	N	N	N	N	N
171143 5 01	Gestora Urbanística Olotina, SA					-	-	S	S	-	-	-	S
251522 0 00	Oluges, Les	152		C	27.07.2017	S	S	S	S	S	S	S	S
081445 0 00	Olvan	855		N	-	N	N	N	N	N	N	N	N
251538 0 00	Omellons, Els	217		C	30.08.2017	S	S	S	S	S	S	S	S
251543 0 00	Omells de na Gaia, Els	137		I	26.09.2017	S	S	S	S	S	-	N	S

Codi d'identificació	Nom	Població	Partic. (%)	Estat	Data d'aprovació	CR/							
						LP	RT	BA	PG	PN	FE	TR	ME
251673 0 00	Pinós	297		I	31.07.2017	S	S	S	S	S	S	N	S
431074 0 00	Pira	500		N	-	N	N	N	N	N	N	N	N
431080 0 00	Pla de Santa Maria, El	2.294		C	27.07.2017	S	S	S	S	S	S	S	S
081640 0 00	Pla del Penedès, El	1.253		C	18.09.2017	S	S	S	S	S	-	S	S
171334 0 00	Planes d'Hostoles, Les	1.662		I	28.09.2017	S	S	S	S	S	S	N	S
171349 0 00	Planoles	299		N	-	N	N	N	N	N	N	N	N
259118 0 00	Plans de Sió, Els	523		C	22.09.2017	S	S	S	S	S	S	S	S
251689 0 00	Poal, El	655		C	25.09.2017	S	S	S	S	S	S	S	S
251692 0 00	Pobla de Cérvoles, La	206		N	-	N	N	N	N	N	N	N	N
081653 0 00	Pobla de Claramunt, La	2.159		N	-	N	N	N	N	N	N	N	N
081666 0 00	Pobla de Lillet, La	1.110		C	26.07.2017	S	S	S	S	S	-	S	S
081666 3 01	Fundació Residència d'Avis de la Pobla de Lillet					S	S	S	S	S	-	S	S
081666 5 01	Societat Municipal d'Habitatge de La Pobla de Lillet, SL		100,00			-	-	S	S	-	-	-	S
081666 5 02	Promoció Econòmica Lillet, SL		100,00			-	-	S	S	-	-	-	S
431093 0 00	Pobla de Mafumet, La	3.771		N	-	N	N	N	N	N	N	N	N
431093 3 01	Llar d'Infants l'Esquirol de la Pobla de Mafumet					N	N	N	N	N	N	N	N
431107 0 00	Pobla de Massaluca, La	333		C	04.09.2017	S	S	S	S	S	S	S	S
431114 0 00	Pobla de Montornès, La	2.806		C	14.09.2017	S	S	S	S	S	S	S	S
251713 0 00	Pobla de Segur, La	2.973		N	-	N	N	N	N	N	N	N	N
251713 3 01	Fundació Pública Municipal Residència Sanitària Nostra Senyora de Ribera					N	N	N	N	N	N	N	N
251713 3 02	Patronat d'Esports de la Pobla de Segur					N	N	N	N	N	N	N	N
431129 0 00	Poboleda	374		C	25.09.2017	S	S	S	S	S	S	S	S
081672 0 00	Polinyà	8.300		C	27.09.2017	S	S	S	S	S	S	S	S
431135 0 00	Pont d'Armentera, El	515		C	02.10.2017	S	S	S	S	S	S	S	S
250306 0 00	Pont de Bar, El	165		C	04.07.2017	S	S	S	S	S	-	S	S
171352 0 00	Pont de Molins	517		C	18.09.2017	S	S	S	S	S	S	S	S
251734 0 00	Pont de Suert, El	2.293		N	-	N	N	N	N	N	N	N	N
251734 5 01	Empresa Municipal d'Urbanisme del Pont de Suert, SL		100,00			-	-	N	N	N	N	-	N

Codi d'identificació	Nom	Població	Partic. (%)	Estat	Data d'aprovació	CR/							
						LP	RT	BA	PG	PN	FE	TR	ME
081825 0 00	Pont de Vilomara i Rocafort, El	3.724		C	11.05.2017	S	S	S	S	S	S	S	S
431418 0 00	Pontils	120		N	-	N	N	N	N	N	N	N	N
081688 0 00	Pontons	453		N	-	N	N	N	N	N	N	N	N
171365 0 00	Pontós	234		N	-	N	N	N	N	N	N	N	N
251728 0 00	Ponts	2.638		N	-	N	N	N	N	N	N	N	N
251728 3 01	Patronat Municipal d'Iniciatives de Ponts		N			N	N	N	N	N	N		
251728 5 02	Empresa Municipal de Distribució d'Energia Elèctrica de Ponts, SL		-			-	N	N	N	N	-	N	
171371 0 00	Porqueres	4.530		C	04.10.2017	S	S	S	S	S	S	S	S
431140 0 00	Porrera	445		C	29.06.2017	S	S	S	S	S	S	S	S
171404 0 00	Port de la Selva, El	994		C	14.09.2017	S	S	S	S	S	S	S	S
171387 0 00	Portbou	1.170		N	-	N	N	N	N	N	N	N	N
251749 0 00	Portella, La	741		N	-	N	N	N	N	N	N	N	N
431153 0 00	Pradell de la Teixeta	174		C	28.09.2017	S	S	S	S	S	S	S	S
431166 0 00	Prades	587		N	-	N	N	N	N	N	N	N	N
431172 0 00	Prat de Comte	177		C	18.09.2017	S	S	S	S	S	S	S	S
081691 0 00	Prat de Llobregat, El	63.457		I	13.09.2017	S	S	S	S	S	S	S	S
081691 5 01	Aigües del Prat, SA		-			-	S	S	S	S	-	S	
081691 5 02	El Prat Comunicació, SL		-			-	S	S	-	-	-	S	
081691 5 03	Prat Espais, SLU		-			-	S	S	-	-	-	S	
431188 0 00	Pratdip	691		N	-	N	N	N	N	N	N	N	N
081712 0 00	Prats de Lluçanès	2.565		I	27.06.2017	S	S	S	S	S	S	N	S
981924 0 00	Consorci per a la Promoció dels Municipis del Lluçanès *		S			S	S	S	S	-	N	S	
081705 0 00	Prats de Rei, Els	535		C	02.10.2017	S	S	S	S	S	S	S	S
251752 0 00	Prats i Sansor	238		C	27.07.2017	S	S	S	S	S	S	S	S
251765 0 00	Preixana	382		C	03.08.2017	S	S	S	S	S	S	S	S
251771 0 00	Preixens	448		C	25.07.2017	S	S	S	S	S	S	S	S

* S'han lliurat els comptes del consorci en un model de la ICAL diferent del model usat per l'ens matriu d'adscripció.

Codi d'identificació	Nom	Població	Partic. (%)	Estat	Data d'aprovació	CR/							
						LP	RT	BA	PG	PN	FE	TR	ME
431233 0 00	Reus	103.615		N	-	N	N	N	N	N	N	N	N
431233 3 01	Institut Municipal de Formació i Empresa Mas Carandell		N	N	N	N	N	N	N				
431233 3 02	Institut Municipal de Museus de Reus		N	N	N	N	N	N	N				
431233 3 03	Agència de Promoció de Ciutat "Reus Promoció"		N	N	N	N	N	N	N				
431233 3 04	Institut Municipal d'Acció Cultural		N	N	N	N	N	N	N				
431233 3 05	Institut Municipal de Puericultura Dr. Frías		N	N	N	N	N	N	N				
980045 0 00	Consorti del Teatre Fortuny de Reus		N	N	N	N	N	N	N				
981235 0 00	Consorti del Teatre Bartrina		N	N	N	N	N	N	N				
431233 5 01	Hospital de Sant Joan de Reus, SAM		100,00	-	-	N	N	N	N	-	N		
431233 5 03	Reus Mobilitat i Serveis, SA		100,00	-	-	N	N	N	N	-	N		
431233 5 04	Gestió Comarcal Hospitalària, SA		100,00	-	-	N	N	N	N	-	N		
431233 5 08	Reus Transport Públic, SA		100,00	-	-	N	N	N	N	-	N		
431233 5 10	Reus Esport i Lleure, SA		100,00	-	-	N	N	N	N	-	N		
431233 5 13	Reus Serveis Municipals, SA		100,00	-	-	N	N	N	N	-	N		
431233 5 14	Centre MQ Reus, SA		100,00	-	-	N	N	N	N	-	N		
431233 5 16	Reus Desenvolupament Econòmic, SA		100,00	-	-	N	N	N	N	-	N		
251832 0 00	Rialp	669		N	-	N	N	N	N	N	N	N	
431248 0 00	Riba, La	594		N	-	N	N	N	N	N	N	N	
431251 0 00	Riba-roja d'Ebre	1.156		C	15.09.2017	S	S	S	S	S	S	S	
259059 0 00	Ribera d'Ondara	446		C	29.09.2017	S	S	S	S	S	S	S	
251850 0 00	Ribera d'Urgellet	962		C	28.08.2017	S	S	S	S	S	S	S	
171450 0 00	Ribes de Freser	1.785		I	06.10.2017	S	S	S	S	S	S	S	
171450 3 01	Patronat Municipal de la Residència per a la Gent Gran "Vall de Ribes"		S	S		S	S	S	S				
983567 0 00	Consorti de Turisme de la Vall de Ribes		N	N		N	N	N	N				
171463 0 00	Riells i Viabrea	3.927		C	17.07.2017	S	S	S	S	S	S	S	
431264 0 00	Riera de Gaià, La	1.694		N	-	N	N	N	N	N	N	N	
251863 0 00	Riner	261		C	06.10.2017	S	S	S	S	S	S	S	
171479 0 00	Ripoll	10.583		C	26.09.2017	S	S	S	S	S	S	S	
983286 0 00	Consorti de Benestar Social del Ripollès		S	S		S	S	S	S				
171479 5 01	Societat Municipal d'Aigües i Serveis de Ripoll, SA		100,00	-		-	S	S	-	-	-	S	

Codi d'identificació	Nom	Població	Partic. (%)	Estat	Data d'aprovació	CR/							
						LP	RT	BA	PG	PN	FE	TR	ME
081846 0 00	Rubí	75.167		N	-	N	N	N	N	N	N	N	N
081846 5 01	Promocions Urbanes de Rubí, SA		100,00			-	-	N	N	N	N	-	N
081846 5 02	Font del Ferro, SL		100,00			-	-	N	N	N	N	-	N
081859 0 00	Rubió	231		C	19.09.2017	S	S	S	S	S	-	S	S
171539 0 00	Rupià	253		C	28.07.2017	S	S	S	S	S	S	S	S
089019 0 00	Rupit i Pruit	277		I	06.07.2017	S	S	S	S	S	-	N	S
081878 0 00	Sabadell	208.246		C	11.10.2017	S	S	S	S	S	S	S	S
081878 3 01	Agència Tributària de Sabadell		S			S	S	S	S	S	S		
081878 3 02	Informàtica Ajuntament de Sabadell (IAS)		S			S	S	S	S	S	S		
081878 3 03	Organisme Autònom Local "Museus i Arxiu Històric de Sabadell"		S			S	S	S	S	S	S		
081878 5 02	Habitatges Municipals de Sabadell, SA		100,00			-	-	S	S	S	-	S	
081878 5 03	Promoció Econòmica de Sabadell, SL		100,00			-	-	S	S	S	-	S	
081878 5 04	Comunicacions Audiovisuals de Sabadell, SL		100,00			-	-	S	S	-	-	-	S
081884 0 00	Sagàs	152		N	-	N	N	N	N	N	N	N	N
251902 0 00	Salàs de Pallars	340		N	-	N	N	N	N	N	N	N	N
251902 5 01	Elèctrica Salàs de Pallars, SL		100,00			-	-	N	N	N	N	-	N
081901 0 00	Saldes	276		C	03.07.2017	S	S	S	S	S	-	S	S
171544 0 00	Sales de Llierca	137		C	22.06.2017	S	S	S	S	S	S	S	S
081918 0 00	Sallent	6.592		I	13.09.2017	S	S	S	S	S	N	S	S
431359 0 00	Salomó	540		N	-	N	N	N	N	N	N	N	N
439057 0 00	Salou	26.386		C	31.08.2017	S	S	S	S	S	S	S	S
439057 3 01	Patronat Municipal de Turisme de Salou		S			S	S	S	S	S	S		
980289 0 00	Consorci Intermunicipal de Vila-seca i de Salou		S			S	S	S	S	S	S		
171557 0 00	Salt	29.404		C	18.09.2017	S	S	S	S	S	S	S	S
171557 5 01	Gestora Urbanística Nousalt, SL		100,00			-	-	S	S	-	-	-	S
251919 0 00	Sanaüja	425		C	20.09.2017	S	S	S	S	S	S	S	S
081944 0 00	Sant Adrià de Besòs	36.496		N	-	N	N	N	N	N	N	N	N
081944 5 01	Estacionaments Urbans de Sant Adrià de Besòs, SA		100,00			-	-	N	N	N	N	-	N
081944 5 02	Pla de Besòs, SA		100,00			-	-	N	N	N	N	-	N
081957 0 00	Sant Agustí de Lluçanès	92		C	27.04.2017	S	S	S	S	S	-	S	S

Codi d'identificació	Nom	Població	Partic. (%)	Estat	Data d'aprovació	CR/							
						LP	RT	BA	PG	PN	FE	TR	ME
081960 0 00	Sant Andreu de la Barca	27.434	100,00	I	28.09.2017	S	S	S	S	S	S	S	S
081960 3 01	Patronat Municipal d'Esports de Sant Andreu de la Barca					S	S	S	S	S	S	S	N
081960 5 01	SAB-Urbà, SL					-	-	S	S	S	S	-	S
081976 0 00	Sant Andreu de Llavaneres	10.663		C	27.06.2017	S	S	S	S	S	S	S	S
081976 3 01	Organisme Autònom Municipal Museu - Arxiu de Sant Andreu de Llavaneres					S	S	S	S	S	S	S	S
171576 0 00	Sant Andreu Salou	155		N	-	N	N	N	N	N	N	N	N
171833 0 00	Sant Aniol de Finestres	371		C	11.10.2017	S	S	S	S	S	-	S	S
081982 0 00	Sant Antoni de Vilamajor	5.862		C	27.07.2017	S	S	S	S	S	S	S	S
081995 0 00	Sant Bartomeu del Grau	850		N	-	N	N	N	N	N	N	N	N
082009 0 00	Sant Boi de Llobregat	82.402	100,00	N	-	N	N	N	N	N	N	N	N
082009 5 01	Corporació d'Empreses i Serveis de Sant Boi, SA					-	-	N	N	N	N	-	N
082009 5 02	Companyia Local d'Actuacions Urbanístiques Santboianes, SA					-	-	N	N	N	N	-	N
082009 5 03	Iguassom SRL					-	-	N	N	N	N	-	N
082016 0 00	Sant Boi de Lluçanès	527		I	27.07.2017	S	S	S	S	S	-	S	N
431362 0 00	Sant Carles de la Ràpita	14.718		N	-	N	N	N	N	N	N	N	N
082037 0 00	Sant Cebrià de Vallalta	3.329		I	09.10.2017	S	S	S	S	S	N	N	N
082021 0 00	Sant Celoni	17.540		N	-	N	N	N	N	N	N	N	N
082042 0 00	Sant Climent de Llobregat	4.024		I	28.09.2017	S	S	S	S	S	N	S	S
171582 0 00	Sant Climent Sescebes	641		I	01.09.2017	S	S	S	S	S	S	N	S
983554 0 00	Consorci dels Aspres d'Empordà					N	N	N	N	N	N	N	N
082055 0 00	Sant Cugat del Vallès	88.921	100,00	C	18.09.2017	S	S	S	S	S	S	S	S
082055 3 01	Institut de Gestió Estratègica, Promoció Econòmica i Societat de la Informació					S	S	S	S	S	S	S	S
082055 3 02	Organisme Municipal d'Educació de Sant Cugat del Vallès					S	S	S	S	S	S	S	S
082055 3 04	Organisme Autònom Centre Cultural de Sant Cugat					S	S	S	S	S	S	S	S
982923 0 00	Consorci per a la Promoció i Desenvolupament Econòmic de l'Eix B-30 de Sant Cugat-Rubí-Cerdanyola *					S	S	S	S	S	-	S	S
082055 4 01	EPEL Cugat.cat					-	-	S	S	-	-	-	S
082055 5 01	Promocions Municipals de Sant Cugat del Vallès, SA					-	-	S	S	S	S	-	S
082068 0 00	Sant Cugat Sesgarrigues	973		C	18.07.2017	S	S	S	S	S	-	S	S

* S'han lliurat els comptes del consorci en un model de la ICAL diferent del model usat per l'ens matriu d'adscripció.

Codi d'identificació	Nom	Població	Partic. (%)	Estat	Data d'aprovació	CR/							
						LP	RT	BA	PG	PN	FE	TR	ME
171674 0 00	Sant Joan de les Abadesses	3.342		C	29.09.2017	S	S	S	S	S	S	S	S
171674 3 01	Llar d'Infants Municipal el Molí Petit					S	S	S	S	S	S	S	S
171680 0 00	Sant Joan de Mollet	495		N	-	N	N	N	N	N	N	N	N
082188 0 00	Sant Joan de Vilatorrada	10.759		C	27.07.2017	S	S	S	S	S	S	S	S
082188 3 02	Patronat Municipal Assistencial de Sant Joan de Vilatorrada					S	S	S	S	S	S	S	S
082172 0 00	Sant Joan Despí	33.502		C	28.09.2017	S	S	S	S	S	S	S	S
082172 5 01	Aparcamientos Despí, SA		100,00			-	-	S	S	-	-	-	S
171851 0 00	Sant Joan les Fonts	2.906		I	18.09.2017	S	S	S	S	S	S	S	S
171851 5 02	Habitat Sant Joan les Fonts, SL		100,00			-	-	N	N	N	N	-	N
171668 0 00	Sant Jordi Desvalls	700		N	-	N	N	N	N	N	N	N	N
089030 0 00	Sant Julià de Cerdanyola	251		N	-	N	N	N	N	N	N	N	N
171693 0 00	Sant Julià de Ramis	2.607		N	-	N	N	N	N	N	N	N	N
082205 0 00	Sant Julià de Vilatorrada	3.113		C	25.09.2017	S	S	S	S	S	-	S	S
179032 0 00	Sant Julià del Llor i Bonmatí	1.282		N	-	N	N	N	N	N	N	N	N
082212 0 00	Sant Just Desvern	16.927		I	28.09.2017	S	S	S	S	S	S	S	S
082212 5 01	Promocions Municipals Santjustenques, SA		100,00			-	-	N	N	N	N	-	N
171714 0 00	Sant Llorenç de la Muga	247		C	28.09.2017	S	S	S	S	S	-	S	S
251930 0 00	Sant Llorenç de Morunys	966		C	06.09.2017	S	S	S	S	S	S	S	S
082227 0 00	Sant Llorenç d'Hortons	2.562		N	-	N	N	N	N	N	N	N	N
082233 0 00	Sant Llorenç Savall	2.375		N	-	N	N	N	N	N	N	N	N
082233 5 01	SPM per a la Urbanització de les Marines, SA		100,00			-	-	N	N	N	N	-	N
082251 0 00	Sant Martí d'Albars	108		N	-	N	N	N	N	N	N	N	N
082248 0 00	Sant Martí de Centelles	1.122		C	07.09.2017	S	S	S	S	S	-	S	S
171729 0 00	Sant Martí de Llémena	618		N	-	N	N	N	N	N	N	N	N
259025 0 00	Sant Martí de Riucorb	674		C	28.09.2017	S	S	S	S	S	S	S	S
082264 0 00	Sant Martí de Tous	1.190		C	13.07.2017	S	S	S	S	S	-	S	S
082270 0 00	Sant Martí Sarroca	3.099		I	27.07.2017	S	S	S	S	S	S	S	N
082286 0 00	Sant Martí Sesgueioles	371		I	25.09.2017	S	S	S	S	S	N	N	S

Codi d'identificació	Nom	Població	Partic. (%)	Estat	Data d'aprovació	CR/							
						LP	RT	BA	PG	PN	FE	TR	ME
431384 0 00	Santa Bàrbara	3.774		C	21.09.2017	S	S	S	S	S	S	S	S
082439 0 00	Santa Cecília de Voltregà	183		C	11.04.2017	S	S	S	S	S	-	S	S
082444 0 00	Santa Coloma de Cervelló	8.073		C	27.07.2017	S	S	S	S	S	S	S	S
171805 0 00	Santa Coloma de Farners	12.583		C	17.07.2017	S	S	S	S	S	S	S	S
171805 3 01	Residència Geriàtrica Sant Salvador d'Horta		S			S	S	S	S	S	S		
082457 0 00	Santa Coloma de Gramenet	117.153		I	25.09.2017	S	S	S	S	S	S	S	S
082457 3 01	Institut Municipal d'Esports de Santa Coloma de Gramenet		N			N	N	N	N	N	N		
082457 3 02	Patronat de la Música de Santa Coloma de Gramenet		S			S	S	S	S	S	S		
082457 5 01	Gramepark, SA		100,00			-	-	S	S	-	-	-	S
082457 5 02	Grameimpuls, SA		100,00			-	-	S	S	S	S	-	S
431397 0 00	Santa Coloma de Queralt	2.726		N	-	N	N	N	N	N	N	N	N
431397 3 01	Organisme Autònom Municipal Escola Municipal de Música de Santa Coloma de Queralt		N			N	N	N	N	N	N		
982733 0 00	Consorci Sociosanitari de Santa Coloma de Queralt		N			N	N	N	N	N	N		
431397 5 01	Elèctrica Municipal de Santa Coloma de Queralt, SL		100,00			-	-	N	N	N	N	-	N
431397 5 02	Elèctrica Municipal de Santa Coloma de Queralt, Comercialitzadora, SL		100,00			-	-	N	N	N	N	-	N
171812 0 00	Santa Cristina d'Aro	5.128		N	-	N	N	N	N	N	N	N	N
082460 0 00	Santa Eugènia de Berga	2.246		C	28.09.2017	S	S	S	S	S	S	S	S
082476 0 00	Santa Eulàlia de Riuprimer	1.266		C	29.05.2017	S	S	S	S	S	-	S	S
082482 0 00	Santa Eulàlia de Ronçana	7.049		N	-	N	N	N	N	N	N	N	N
082482 3 01	SET-Comunicació		N			N	N	N	N	N	N		
082495 0 00	Santa Fe del Penedès	374		N	-	N	N	N	N	N	N	N	N
171827 0 00	Santa Llogaia d'Àlguema	343		C	04.07.2017	S	S	S	S	S	-	S	S
082508 0 00	Santa Margarida de Montbui	9.611		C	02.10.2017	S	S	S	S	S	S	S	S
082508 3 01	Patronat Escoles Bressol		S			S	S	S	S	S	S		
082508 5 01	Montbui Activa, SL		100,00			-	-	S	S	-	-	-	S
982326 0 00	La Tossa de Montbui		S			S	S	S	S	S	S	S	S
082515 0 00	Santa Margarida i els Monjos	7.360		N	-	N	N	N	N	N	N	N	N
082536 0 00	Santa Maria de Besora	148		C	28.08.2017	S	S	S	S	S	-	S	S
082567 0 00	Santa Maria de Martorelles	861		C	26.09.2017	S	S	S	S	S	-	S	S

Codi d'identificació	Nom	Població	Partic. (%)	Estat	Data d'aprovació	CR/							
						LP	RT	BA	PG	PN	FE	TR	ME
082554 0 00	Santa Maria de Merlès	178		N	-	N	N	N	N	N	N	N	N
082573 0 00	Santa Maria de Miralles	132		C	18.09.2017	S	S	S	S	S	-	S	S
082592 0 00	Santa Maria de Palautordera	9.194		C	28.09.2017	S	S	S	S	S	S	S	S
082589 0 00	Santa Maria d'Oló	1.054		C	27.07.2017	S	S	S	S	S	-	S	S
431401 0 00	Santa Oliva	3.260		C	14.09.2017	S	S	S	S	S	S	S	S
171848 0 00	Santa Pau	1.524		C	11.10.2017	S	S	S	S	S	S	S	S
082606 0 00	Santa Perpètua de Mogoda	25.556	100,00	N	-	N	N	N	N	N	N	N	N
982496 0 00	Consorci Urbanístic per al Desenvolupament del Sector Residencial Can Filuà Sta. Perpètua					N	N	N	N	N	N	N	
082606 5 01	Mogoda Serveis, SAM					-	-	N	N	N	N	-	N
082613 0 00	Santa Susanna	3.323		N	-	N	N	N	N	N	N	N	N
081923 0 00	Santpedor	7.520		C	12.09.2017	S	S	S	S	S	S	S	S
431423 0 00	Sarral	1.587		C	22.09.2017	S	S	S	S	S	S	S	S
171864 0 00	Sarrià de Ter	5.035		C	26.09.2017	S	S	S	S	S	S	S	S
252017 0 00	Sarroca de Bellera	117		C	26.09.2017	S	S	S	S	S	S	S	S
252000 0 00	Sarroca de Lleida	374		N	-	N	N	N	N	N	N	N	N
171870 0 00	Saus, Camallera i Llampaiès	842		C	28.06.2017	S	S	S	S	S	-	S	S
431439 0 00	Savallà del Comtat	59		C	26.05.2017	S	S	S	S	S	S	S	S
431444 0 00	Secuita, La	1.692		C	19.06.2017	S	S	S	S	S	-	S	S
171886 0 00	Selva de Mar, La	188		N	-	N	N	N	N	N	N	N	N
431457 0 00	Selva del Camp, La	5.591	100,00	I	02.08.2017	S	S	S	S	S	S	N	S
431457 3 02	Fundació Pública Municipal El Vilar					S	S	S	S	S	S	N	S
431457 5 01	Progrés Selvatà, SLM					-	-	S	S	-	-	-	S
431460 0 00	Senan	51		N	-	N	N	N	N	N	N	N	N
430445 0 00	Sènia, La	5.654		C	28.07.2017	S	S	S	S	S	S	S	S
252022 0 00	Senterada	133		C	26.09.2017	S	S	S	S	S	S	S	S
250352 0 00	Sentiu de Sió, La	462		C	12.09.2017	S	S	S	S	S	S	S	S
082671 0 00	Sentmenat	8.700		N	-	N	N	N	N	N	N	N	N
171903 0 00	Serinyà	1.132		C	12.09.2017	S	S	S	S	S	-	S	S

Codi d'identificació	Nom	Població	Partic. (%)	Estat	Data d'aprovació	CR/							
						LP	RT	BA	PG	PN	FE	TR	ME
252043 0 00	Seròs	1.912		N	-	N	N	N	N	N	N	N	N
252043 5 01	Llar Residencial per a Gent Gran de Seròs, SL		100,00			-	-	N	N	N	N	-	N
171910 0 00	Serra de Daró	209		C	02.08.2017	S	S	S	S	S	S	S	S
171925 0 00	Setcases	181		I	18.09.2017	S	S	S	S	S	S	N	S
252038 0 00	Seu d'Urgell, La	12.185		I	12.09.2017	S	S	S	S	S	S	S	S
252038 3 01	Patronat de l'Emissora Municipal					N	N	N	N	N	N	N	N
252038 5 01	Habitatge i Urbanisme la Seu, SL		100,00			-	-	S	S	-	-	-	S
252038 5 02	Parc del Segre, SA		100,00			-	-	S	S	-	-	-	S
082690 0 00	Seva	3.446		N	-	N	N	N	N	N	N	N	N
252056 0 00	Sidamon	734		N	-	N	N	N	N	N	N	N	N
171931 0 00	Sils	5.910		I	28.09.2017	S	S	S	S	S	S	N	S
082704 0 00	Sitges	28.478		N	-	N	N	N	N	N	N	N	N
082704 4 01	Turisme de Sitges - Agència de Promoció de Sitges					-	-	N	N	N	N	-	N
082704 5 01	Sitges Model XXI, SA		100,00			-	-	N	N	N	N	-	N
082704 5 02	Sitges Esdeveniments, SL		100,00			-	-	N	N	N	N	-	N
170524 0 00	Siurana	155		C	28.09.2017	S	S	S	S	S	-	S	S
082711 0 00	Sobremunt	83		C	26.09.2017	S	S	S	S	S	-	S	S
252069 0 00	Soleràs, El	350		C	03.08.2017	S	S	S	S	S	S	S	S
431476 0 00	Solivella	619		N	-	N	N	N	N	N	N	N	N
252075 0 00	Solsona	8.914		C	28.07.2017	S	S	S	S	S	S	S	S
082726 0 00	Sora	189		C	13.06.2017	S	S	S	S	S	-	S	S
252081 0 00	Soriguera	408		C	05.07.2017	S	S	S	S	S	S	S	S
252094 0 00	Sort	2.145		I	17.07.2017	S	S	S	S	S	S	N	S
252094 3 02	Patronat Municipal del Servei de Llar d'Infants de Sort					S	S	S	S	S	S	N	S
252108 0 00	Soses	1.698		C	28.09.2017	S	S	S	S	S	S	S	S
082732 0 00	Subirats	2.997		C	05.07.2017	S	S	S	S	S	S	S	S
082732 3 01	Patronat Municipal de Turisme de Subirats					S	S	S	S	S	S	S	S
252115 0 00	Sudanell	867		N	-	N	N	N	N	N	N	N	N
252115 5 01	Elèctrica Sudanell, SL		100,00			-	-	N	N	N	N	-	N

Codi d'identificació	Nom	Població	Partic. (%)	Estat	Data d'aprovació	CR/							
						LP	RT	BA	PG	PN	FE	TR	ME
252120 0 00	Sunyer	350		C	29.09.2017	S	S	S	S	S	S	S	S
082747 0 00	Súria	5.873		C	29.06.2017	S	S	S	S	S	S	S	S
171946 0 00	Susqueda	95		C	29.09.2017	S	S	S	S	S	S	S	S
082763 0 00	Tagamanent	316		N	-	N	N	N	N	N	N	N	N
082779 0 00	Talamanca	186		N	-	N	N	N	N	N	N	N	N
252154 0 00	Talarn	689		N	-	N	N	N	N	N	N	N	N
252154 5 01	Talarn Distribució Municipal Elèctrica, SLU		100,00			-	-	N	N	N	N	-	N
252154 5 02	Talarn Energia Elèctrica, SLU		100,00			-	-	N	N	N	N	-	N
252167 0 00	Talavera	257		C	06.10.2017	S	S	S	S	S	S	S	S
171959 0 00	Tallada d'Empordà, La	451		C	28.09.2017	S	S	S	S	S	-	S	S
082785 0 00	Taradell	6.321		C	03.08.2017	S	S	S	S	S	S	S	S
431482 0 00	Tarragona	131.094		I	09.10.2017	S	S	S	S	S	S	S	S
431482 3 01	Institut Municipal de Serveis Socials de Tarragona		S			S	S	S	S	S	S	S	
431482 3 02	Patronat Municipal d'Esports de Tarragona		S			S	S	S	S	S	S	S	
431482 3 04	Patronat Municipal de Turisme de Tarragona		S			S	S	S	S	S	S	S	
983021 0 00	Consorci per a la gestió de la televisió digital terrestre del Camp de Tarragona (TACOALT)		S			S	S	S	S	S	S	S	
983021 4 01	TACDOTZE		-			-	N	N	N	N	-	N	
431482 5 01	Empresa Municipal de Transports Públics de Tarragona, SA		100,00			-	-	S	S	S	S	-	S
431482 5 02	Aparcaments Municipals de Tarragona, SA		100,00			-	-	S	S	S	S	-	S
431482 5 03	Empresa de Serveis i Promocions d'Iniciatives Municipals, SA		100,00			-	-	S	S	-	-	-	S
431482 5 07	Empresa Municipal de Mitjans de Comunicació de Tarragona, SA		100,00			-	-	S	S	S	S	-	S
431482 5 08	Empresa Municipal de Desenvolupament Econòmic de Tarragona, SA		100,00			-	-	S	S	S	S	-	S
431482 5 09	Servei Municipal de l'Habitatge i Actuacions Urbanes, SA		100,00			-	-	S	S	S	S	-	S
252173 0 00	Tàrrega		16.481				C	27.07.2017	S	S	S	S	S
252173 3 01	Organisme Autònom Local de les Llars d'Infants de la Ciutat de Tàrrega	S		S	S	S			S	S	S	S	
252173 3 02	Patronat Escola Municipal Música de Tàrrega	S		S	S	S			S	S	S	S	
252173 3 04	Patronat Municipal del Museu Comarcal	S		S	S	S			S	S	S	S	
252173 3 06	Organisme Autònom Local de Cal Trepat	S		S	S	S			S	S	S	S	
252173 4 01	Fira de Teatre al Carrer de Tàrrega	-		-	S	S			-	-	-	S	
252173 5 01	Societat Urbanística Municipal de Tàrrega d'Habitatge Social, SL	100,00		-	-	S			S	-	-	-	S

Codi d'identificació	Nom	Població	Partic. (%)	Estat	Data d'aprovació	CR/							
						LP	RT	BA	PG	PN	FE	TR	ME
252189 0 00	Tarrés	100		C	23.08.2017	S	S	S	S	S	S	S	S
252192 0 00	Tarroja de Segarra	182		C	21.09.2017	S	S	S	S	S	S	S	S
082750 0 00	Tavèrnoles	318		C	24.07.2017	S	S	S	S	S	-	S	S
082802 0 00	Tavertet	112		N	-	N	N	N	N	N	N	N	N
082819 0 00	Teià	6.254		C	25.09.2017	S	S	S	S	S	S	S	S
252206 0 00	Térmens	1.526		C	11.10.2017	S	S	S	S	S	S	S	S
171962 0 00	Terrades	285		C	07.08.2017	S	S	S	S	S	-	S	S
082798 0 00	Terrassa	215.121		C	20.07.2017	S	S	S	S	S	S	S	S
983310 0 00	Consorci per a la Gestió de la Televisió Digital Local Pública de la Demarcació de Terrassa-Vallès Oest					S	S	S	S	S	S	S	
082798 5 01	Eco-Equip, SAM		100,00			-	-	S	S	S	S	-	S
082798 5 03	Societat Municipal d'Habitatge de Terrassa, SA		100,00			-	-	S	S	S	S	-	S
082798 5 06	Foment de Terrassa, SA		100,00			-	-	S	S	S	S	-	S
082798 5 07	Egarvia, SA		100,00			-	-	S	S	S	S	-	S
082798 5 10	Societat Municipal de Comunicació de Terrassa, SA		100,00			-	-	S	S	-	-	-	S
082798 5 11	Funerària de Terrassa, SA		100,00			-	-	S	S	S	S	-	S
082798 5 12	Patrimoni Municipal de Terrassa, SL		100,00			-	-	S	S	-	-	-	S
082824 0 00	Tiana	8.553		C	12.09.2017	S	S	S	S	S	S	S	S
252213 0 00	Tírvia	143		I	21.09.2017	S	S	S	S	S	S	S	S
252213 5 01	Societat Municipal de Distribució Elèctrica de Tírvia, SL		100,00			-	-	N	N	N	N	-	N
252228 0 00	Tiurana	73		N	-	N	N	N	N	N	N	N	N
431495 0 00	Tivenys	887		N	-	N	N	N	N	N	N	N	N
431508 0 00	Tivissa	1.684		C	11.10.2017	S	S	S	S	S	S	S	S
082830 0 00	Tona	7.951		C	09.08.2017	S	S	S	S	S	S	S	S
252234 0 00	Torà	1.215		C	06.10.2017	S	S	S	S	S	S	S	S
082845 0 00	Tordera	16.453		C	31.08.2017	S	S	S	S	S	S	S	S
082845 3 01	Organisme Autònom Ràdio Tordera					S	S	S	S	S	S	S	
082858 0 00	Torelló	13.877		C	25.09.2017	S	S	S	S	S	S	S	S
982424 0 00	Consorci de la Vall del Ges, Orís i Bisaura					S	S	S	S	S	S	S	

Codi d'identificació	Nom	Població	Partic. (%)	Estat	Data d'aprovació	CR/							
						LP	RT	BA	PG	PN	FE	TR	ME
431554 0 00	Tortosa	33.743	100,00	I	18.09.2017	S	S	S	S	S	S	S	S
431554 4 01	EPEL Hospital i Llars de la Santa Creu					-	-	S	S	S	-	S	
431554 5 01	Gestió Sanitària i Assistencial de Tortosa, SAM					-	-	S	S	S	-	S	
431554 5 02	Gestió Urbanística Municipal de Tortosa, SA					-	-	S	S	-	-	S	
431554 5 03	Empresa Municipal de Serveis Públics, SL					-	-	S	S	-	-	S	
431554 5 04	Tortosasport, SL					-	-	S	S	-	-	S	
431554 5 05	Tortosa Innova, SL					-	-	N	N	N	N	-	N
431554 5 06	Tortosa Media, SL					-	-	S	S	-	-	S	
431554 5 07	Tortosa Salut, SL					-	-	S	S	S	S	-	S
172018 0 00	Toses	166		N	-	N	N	N	N	N	N	N	N
172023 0 00	Tossa de Mar	5.498		C	14.09.2017	S	S	S	S	S	S	S	S
252347 0 00	Tremp	6.026		I	02.10.2017	S	S	S	S	S	S	S	S
252347 4 01	Entitat Pública Empresarial La Lira					-	-	N	N	N	N	-	N
172044 0 00	Ullà	1.077		C	26.07.2017	S	S	S	S	S	S	S	S
082900 0 00	Ullastrell	2.039		N	-	N	N	N	N	N	N	N	N
172057 0 00	Ullastret	288		C	10.10.2017	S	S	S	S	S	S	S	S
431567 0 00	Ulldecona	6.368		C	02.10.2017	S	S	S	S	S	S	S	S
431573 0 00	Ulldemolins	401		C	19.09.2017	S	S	S	S	S	S	S	S
172039 0 00	Ultramort	210		N	-	N	N	N	N	N	N	N	N
172060 0 00	Urús	181		C	01.08.2017	S	S	S	S	S	-	S	S
082917 0 00	Vacarisses	6.192		N	-	N	N	N	N	N	N	N	N
170144 0 00	Vajol, La	83		N	-	N	N	N	N	N	N	N	N
172082 0 00	Vall de Bianya, La	1.266	100,00	C	20.09.2017	S	S	S	S	S	-	S	S
172082 5 01	Aigües del Túnel de Capsacosta, SL					-	-	S	S	-	-	S	
250432 0 00	Vall de Boí, La	1.022		C	29.06.2017	S	S	S	S	S	S	S	S
250432 3 01	Patronat de la Vall de Boí					S	S	S	S	S	S	S	
259010 0 00	Vall de Cardós	356		C	28.09.2017	S	S	S	S	S	S	S	S
172076 0 00	Vall d'en Bas	2.983		C	26.09.2017	S	S	S	S	S	S	S	S
172076 3 02	Patronat Municipal Turisme Vall d'en Bas					S	S	S	S	S	S	S	

Codi d'identificació	Nom	Població	Partic. (%)	Estat	Data d'aprovació	CR/								
						LP	RT	BA	PG	PN	FE	TR	ME	
431628 0 00	Vandellòs i l'Hospitalet de l'Infant	6.143		I	11.10.2017	S	S	S	S	S	S	S	S	
431628 3 01	Emissora Municipal de Vandellòs i l'Hospitalet de l'Infant					S	S	S	S	S	S	S		
431628 3 02	Patronat Municipal Escola de Música de Vandellòs i l'Hospitalet de l'Infant					S	S	S	S	S	S	S		
431628 3 04	Patronat Municipal de la Llar d'Infants de Vandellòs i l'Hospitalet de l'Infant					S	S	S	S	S	S	S		
431628 5 01	Iniciatives de Desenvolupament Empresarial Les Tàpies, SA					100,00	-	-	N	N	N	N	-	N
431628 5 02	Llastres Serveis Municipals, SLU					100,00	-	-	N	N	N	N	-	N
259097 0 00	Vansa i Fórnoles, La	200		I	07.10.2017	S	S	S	S	S	S	N	S	
259097 5 01	Iniciatives i Serveis la Vansa i Fórnoles, SL					100,00	-	-	N	N	N	N	-	N
082975 0 00	Veciana	173		C	11.10.2017	S	S	S	S	S	-	S	S	
431634 0 00	Vendrell, El	36.482		C	05.10.2017	S	S	S	S	S	S	S	S	
431634 3 01	Patronat Municipal Auditori Pau Casals					S	S	S	S	S	S	S		
431634 3 04	Patronat Municipal Hospital-Asil Sant Salvador del Vendrell					S	S	S	S	S	S	S		
431634 3 06	Fundació Deu Font del Vendrell					S	S	S	S	S	S	S		
431634 5 02	El Vendrell Comunicació, SLM					100,00	-	-	S	S	-	-	-	S
431634 5 05	Prosceni El Vendrell, SLM					100,00	-	-	S	S	-	-	-	S
172109 0 00	Ventalló	802		C	04.09.2017	S	S	S	S	S	S	S	S	
252424 0 00	Verdú	933		C	10.10.2017	S	S	S	S	S	S	S	S	
172116 0 00	Verges	1.150		C	17.08.2017	S	S	S	S	S	S	S	S	
431649 0 00	Vespella de Gaià	421		C	30.08.2017	S	S	S	S	S	S	S	S	
082981 0 00	Vic	43.287		C	06.07.2017	S	S	S	S	S	S	S	S	
082981 3 02	Organisme Autònom de Fires i Mercats de Vic					S	S	S	S	S	S	S		
082981 3 04	Patronat Municipal d'Esports					S	S	S	S	S	S	S		
082981 5 01	Impulsvic, SLU					100,00	-	-	S	S	-	-	-	S
082981 5 02	Sermovic, SLU					100,00	-	-	S	S	-	-	-	S
172121 0 00	Vidrà					176		C	31.07.2017	S	S	S	S	S
172137 0 00	Vidreres	7.632		C	11.10.2017	S	S	S	S	S	S	S	S	
252430 0 00	Vielha e Mijaran	5.459		C	13.07.2017	S	S	S	S	S	S	S	S	
431652 0 00	Vilabella	760		C	05.10.2017	S	S	S	S	S	S	S	S	
172142 0 00	Vilabertran	919		C	25.07.2017	S	S	S	S	S	-	S	S	

Codi d'identificació	Nom	Població	Partic. (%)	Estat	Data d'aprovació	CR/							
						LP	RT	BA	PG	PN	FE	TR	ME
172155 0 00	Vilablareix	2.636		C	14.09.2017	S	S	S	S	S	S	S	S
172155 5 01	Vilablareix Futur, SL		100,00			-	-	S	S	-	-	-	S
082994 0 00	Vilada	430		N	-	N	N	N	N	N	N	N	N
172174 0 00	Viladamat	466		N	-	N	N	N	N	N	N	N	N
172168 0 00	Viladasens	224		N	-	N	N	N	N	N	N	N	N
083015 0 00	Viladecans	65.779		N	-	N	N	N	N	N	N	N	N
083015 5 01	Societat Privada Municipal Viladecans Mediterrània, SL		100,00			-	-	N	N	N	N	-	N
083015 5 04	Viladecans Grup d'Empreses Municipals, SL		100,00			-	-	N	N	N	N	-	N
083015 5 05	Viladecans Renovació Urbana, SL		100,00			-	-	N	N	N	N	-	N
083015 5 06	Viladecans Qualitat, SL		100,00			-	-	N	N	N	N	-	N
083008 0 00	Viladecavalls	7.354		N	-	N	N	N	N	N	N	N	N
083008 5 01	Viladecavalls Multigestió Pública, SL		100,00			-	-	N	N	N	N	-	N
172180 0 00	Vilademuls	808		C	06.09.2017	S	S	S	S	S	S	S	S
172207 0 00	Viladrau	1.030		C	07.07.2017	S	S	S	S	S	-	S	S
172214 0 00	Vilafant	5.466		N	-	N	N	N	N	N	N	N	N
083054 0 00	Vilafranca del Penedès	39.365		C	27.06.2017	S	S	S	S	S	S	S	S
982803 0 00	Consorci per a la gestió de la televisió digital local pública del Penedès (Penedès TV)					S	S	S	S	S	S	S	S
083054 4 01	EPEL Institut Municipal de Formació de Vilafranca del Penedès					-	-	S	S	-	-	-	S
083054 5 02	Serveis Municipals de Comunicació, SL		100,00			-	-	S	S	-	-	-	S
083054 5 03	Empresa Municipal d'Aigües de Vilafranca, SA		100,00			-	-	S	S	-	-	-	S
252445 0 00	Vilagrassa	510		N	-	N	N	N	N	N	N	N	N
172235 0 00	Vilajuïga	1.155		I	31.08.2017	S	S	S	S	S	S	N	S
431750 0 00	Vilalba dels Arcs	658		C	17.07.2017	S	S	S	S	S	-	S	S
083067 0 00	Vilalba Sasserra	684		N	-	N	N	N	N	N	N	N	N
252458 0 00	Vilaller	552		C	21.07.2017	S	S	S	S	S	S	S	S
172240 0 00	Vilallonga de Ter	400		C	14.09.2017	S	S	S	S	S	S	S	S
431665 0 00	Vilallonga del Camp	2.255		N	-	N	N	N	N	N	N	N	N
172253 0 00	Vilamacolum	320		C	05.10.2017	S	S	S	S	S	-	S	S

Codi d'identificació	Nom	Població	Partic. (%)	Estat	Data d'aprovació	CR/							
						LP	RT	BA	PG	PN	FE	TR	ME
172266 0 00	Vilamalla	1.121		C	02.08.2017	S	S	S	S	S	S	S	S
172272 0 00	Vilamaniscle	202		N	-	N	N	N	N	N	N	N	N
252477 0 00	Vilamòs	151		C	25.07.2017	S	S	S	S	S	S	S	S
172288 0 00	Vilanant	405		N	-	N	N	N	N	N	N	N	N
252483 0 00	Vilanova de Bellpuig	1.168		N	-	N	N	N	N	N	N	N	N
252542 0 00	Vilanova de la Barca	1.054		C	14.09.2017	S	S	S	S	S	S	S	S
252496 0 00	Vilanova de l'Aguda	213		C	10.07.2017	S	S	S	S	S	S	S	S
252509 0 00	Vilanova de Meià	414		C	31.07.2017	S	S	S	S	S	S	S	S
431687 0 00	Vilanova de Prades	118		C	15.09.2017	S	S	S	S	S	S	S	S
083036 0 00	Vilanova de Sau	309		C	12.06.2017	S	S	S	S	S	-	S	S
252516 0 00	Vilanova de Segrià	941		C	06.10.2017	S	S	S	S	S	S	S	S
083020 0 00	Vilanova del Camí	12.409		N	-	N	N	N	N	N	N	N	N
083020 5 01	Societat Municipal d'Habitatge de Vilanova del Camí, SL		100,00			-	-	N	N	N	N	-	N
089024 0 00	Vilanova del Vallès	5.217		I	27.07.2017	S	S	S	S	S	S	S	S
089024 3 01	Patronat Municipal de Cultura					N	N	N	N	N	N	N	N
431671 0 00	Vilanova d'Escornalbou	542		N	-	N	N	N	N	N	N	N	N
083073 0 00	Vilanova i la Geltrú	65.972		I	18.09.2017	S	S	S	S	S	S	S	S
083073 3 01	Organisme Autònom Local de Patrimoni "Victor Balaguer"					S	S	S	S	S	S	S	S
083073 3 03	Institut Municipal d'Educació i Treball					S	S	S	S	S	S	S	S
982347 0 00	Consorci de Serveis a les Persones de Vilanova i la Geltrú					N	N	N	N	N	N	N	N
982629 0 00	Consorci dels Colls i Miralpeix - Costa del Garraf					S	S	S	S	S	N	S	S
982727 0 00	Consorci per a la Gestió de la Televisió Digital Local Pública del Garraf					S	S	S	S	S	S	S	S
983457 0 00	Agència de Desenvolupament Econòmic del Garraf					S	S	S	S	S	N	N	S
083073 4 01	Neàpolis					-	-	S	S	-	-	-	S
083073 5 01	Promoció Industrial Vilanova, SAM		100,00			-	-	S	S	-	-	-	S
083073 5 02	Informació i Comunicació de Vilanova i la Geltrú, SAM		100,00			-	-	S	S	-	-	-	S
083073 5 03	Serveis d'Aparcaments de Vilanova i la Geltrú, SAM		100,00			-	-	S	S	-	-	-	S
083073 5 05	Companyia d'Aigües de Vilanova i la Geltrú, SAM		100,00			-	-	S	S	S	S	-	S

Codi d'identificació	Nom	Població	Partic. (%)	Estat	Data d'aprovació	CR/							
						LP	RT	BA	PG	PN	FE	TR	ME
431690 0 00	Vilaplana	590		N	-	N	N	N	N	N	N	N	N
431704 0 00	Vila-rodona	1.255		C	07.08.2017	S	S	S	S	S	S	S	S
172305 0 00	Vila-sacra	713		C	26.09.2017	S	S	S	S	S	S	S	S
252521 0 00	Vila-sana	732		N	-	N	N	N	N	N	N	N	N
431711 0 00	Vila-seca	21.935		C	28.07.2017	S	S	S	S	S	S	S	S
431711 3 01	Patronat Municipal de Música de Vila-seca		S			S	S	S	S	S	S		
431711 3 02	Patronat Municipal de Turisme de Vila-seca		S			S	S	S	S	S	S		
082140 0 00	Vilassar de Dalt	8.953		N	-	N	N	N	N	N	N	N	N
082140 3 01	Museu-Arxiu Municipal de Vilassar de Dalt		N			N	N	N	N	N			
981174 0 00	Consorti Centre Teatral i Cultural "La Massa" de Vilassar de Dalt		N			N	N	N	N	N			
082140 5 01	Viserma Serveis i Manteniments, SLU		100,00			-	-	N	N	N	N	-	N
082191 0 00	Vilassar de Mar	20.678		I	05.10.2017	S	S	S	S	S	S	S	S
082191 3 01	Patronat Escoles Bressol		S			S	S	S	S	S	S		
082191 5 01	Vilassar, Societat Municipal de Promoció Urbanes, SA		100,00			-	-	N	N	N	N	-	N
172229 0 00	Vilaür	156		C	18.09.2017	S	S	S	S	S	S	S	
431726 0 00	Vilaverd	452		C	14.09.2017	S	S	S	S	S	S	S	
431732 0 00	Vilella Alta, La	135		N	-	N	N	N	N	N	N	N	
431747 0 00	Vilella Baixa, La	193		C	09.10.2017	S	S	S	S	S	S	S	
083041 0 00	Vilobí del Penedès	1.103		N	-	N	N	N	N	N	N	N	
172333 0 00	Vilobí d'Onyar	3.163		C	27.07.2017	S	S	S	S	S	S	S	
172327 0 00	Vilopriu	201		C	07.08.2017	S	S	S	S	S	-	S	S
252537 0 00	Vilosell, El	185		C	22.09.2017	S	S	S	S	S	S	S	
431763 0 00	Vimbodí i Poblet	954		C	13.07.2017	S	S	S	S	S	S	S	
252555 0 00	Vinaixa	499		C	17.07.2017	S	S	S	S	S	S	S	
431779 0 00	Vinebre	430		C	30.06.2017	S	S	S	S	S	S	S	
431785 0 00	Vinyols i els Arcs	1.918		C	13.07.2017	S	S	S	S	S	S	S	
083089 0 00	Viver i Serrateix	162		C	19.07.2017	S	S	S	S	S	-	S	S
430521 0 00	Xerta	1.190		C	07.07.2017	S	S	S	S	S	S	S	

4.2.6. Entitats municipals descentralitzades

Codi d'identificació	Nom	Població	Partic. (%)	Estat	Data d'aprovació	CR/							
						LP	RT	BA	PG	PN	FE	TR	ME
700012 0 00	Ainet de Besan	39		N	-	N	N	N	N	N	N	N	N
700027 0 00	Arànsér	41		C	29.09.2017	S	S	S	S	S	S	S	S
700033 0 00	Araós	53		N	-	N	N	N	N	N	N	N	N
700048 0 00	Arcavell i la Farga de Moles	49		C	31.07.2017	S	S	S	S	S	S	S	S
700051 0 00	Arestui	21		C	18.07.2017	S	S	S	S	S	S	S	S
700064 0 00	Àreu	84		N	-	N	N	N	N	N	N	N	N
700070 0 00	Arró	27		C	06.09.2017	S	S	S	S	S	S	S	S
700086 0 00	Arròs e Vila	151		N	-	N	N	N	N	N	N	N	N
700099 0 00	Ars	36		C	22.09.2017	S	S	S	S	S	S	S	S
700103 0 00	Arties e Garòs	620		C	26.04.2017	S	S	S	S	S	S	S	S
700110 0 00	Asnurri	22		C	25.07.2017	S	S	S	S	S	S	S	S
700125 0 00	Aubèrt e Betlan	286		N	-	N	N	N	N	N	N	N	N
700131 0 00	Bagergue	97		N	-	N	N	N	N	N	N	N	N
700146 0 00	Baiasca	21		N	-	N	N	N	N	N	N	N	N
700756 0 00	Baldomar	108		N	-	N	N	N	N	N	N	N	N
700717 0 00	Bellaterra	2.661		I	04.10.2017	S	S	S	S	S	-	S	N
700159 0 00	Bescaran	86		C	19.09.2017	S	S	S	S	S	S	S	S
700162 0 00	Betren	525		N	-	N	N	N	N	N	N	N	N
700722 0 00	Bitem	1.158		C	05.09.2017	S	S	S	S	S	S	S	S
700738 0 00	Campredó	1.212		C	27.09.2017	S	S	S	S	S	S	S	S
700178 0 00	Canalda	55		C	05.09.2017	S	S	S	S	S	S	S	S
700197 0 00	Casau	69		N	-	N	N	N	N	N	N	N	N
700201 0 00	Civís	35		C	13.09.2017	S	S	S	S	S	S	S	S
700218 0 00	Durro i Saraís	98		C	03.05.2017	S	S	S	S	S	S	S	S
700223 0 00	Escunhau e Casarilh	182		N	-	N	N	N	N	N	N	N	N
700239 0 00	Espui	166		C	09.10.2017	S	S	S	S	S	S	S	S
700769 0 00	Estartit, L'	2.962		C	09.10.2017	S	S	S	S	S	S	S	S

Codi d'identificació	Nom	Població	Partic. (%)	Estat	Data d'aprovació	CR/							
						LP	RT	BA	PG	PN	FE	TR	ME
700435 0 00	Sucs	601		C	02.10.2017	S	S	-	-	-	-	S	-
700700 0 00	Talladell, El	219		C	10.10.2017	S	S	S	S	S	S	S	S
700440 0 00	Taús	39		C	11.08.2017	S	S	S	S	S	S	S	S
700683 0 00	Tornafort	43		N	-	N	N	N	N	N	N	N	N
700453 0 00	Tredòs	165		C	27.04.2017	S	S	S	S	S	S	S	S
700658 0 00	Unha	125		C	02.05.2017	S	S	S	S	S	S	S	S
700466 0 00	Valldoreix	8.096		C	13.07.2017	S	S	S	S	S	S	S	S
700472 0 00	Vila i Vall de Castellbò	214		C	11.07.2017	S	S	S	S	S	S	S	S
700488 0 00	Vilac	236		N	-	N	N	N	N	N	N	N	N
700491 0 00	Vilamitjana	186		C	05.10.2017	S	S	S	S	S	S	S	S
700504 0 00	Villec i Estana	35		N	-	N	N	N	N	N	N	N	N

4.3. ESTAT DE SITUACIÓ DELS COMPTES QUE ACOMPANYEN EL COMPTE GENERAL EN QUALITAT DE DOCUMENTACIÓ COMPLEMENTÀRIA⁸²

4.3.1. Diputacions

Codi d'identificació	Nom	Població	Partic (%)	Estat	Data d'aprovació	CR/				
						BA	PG	PN	FE	ME
800176 0 00	Girona	753.576		C	19.09.2017					
800176 5 F1	SUMAR Empresa d'Acció Social, SL		51,10			S	S	S	S	S
800176 8 32	Patronat de Turisme Costa Brava-Girona, SA		50,00			S	S	-	-	S
959001 0 00	Fundació Casa de Cultura de Girona					S	S	S	-	S
959002 0 00	Consell d'Iniciatives Locals per al Medi Ambient de les Comarques Gironines					S	S	S	S	S

82. Clau:

C: Compte general lliurat complet a 16.10.2016.

I: Compte general lliurat incomplet a 16.10.2016.

N: Comptes i estats no lliurats a 16.10.2016.

S: Comptes i estats lliurats fins al 16.10.2016.

-: No escau la formalització.

4.3.2. Consells comarcals

Codi d'identificació	Nom	Població	Partic. (%)	Estat	Data d'aprovació	BA	PG	PN	FE	ME
810081 0 00	Baix Camp, El	188.358	51,02	N	-	N	N	N	N	N
810081 8 C7	Secomsa Aigües, SL									
810081 8 C8	Secomsa Gestió, SA									
810249 0 00	Osona	155.641	51,00	C	28.06.2017	S	S	S	S	S
810249 8 B0	Depuradores d'Osona, SL									
810249 8 B1	Recollida de Residus d'Osona, SL									
810249 8 B2	Aigües d'Osona, SL									
810385 0 00	Urgell, L'	36.059	51,49	I	20.07.2017	N	N	N	N	N
810385 5 E4	Urgell Net, SA									

4.3.3. Mancomunitats de municipis

Codi d'identificació	Nom	Població	Partic. (%)	Estat	Data d'aprovació	BA	PG	PN	FE	ME
900749 0 00	Serveis Mancomunats d'Incineració de Residus Urbans	352.873	60,00	N	-	N	N	N	N	N
900749 8 26	Serveis d'Incineració dels Residus Urbans, SA									

4.3.4. Ajuntaments

Codi d'identificació	Nom	Població	Partic. (%)	Estat	Data d'aprovació	BA	PG	PN	FE	ME
250175 0 00	Alins	287	25,00	N	-	N	N	N	N	N
250175 5 E8	Estació Integral de Muntanya Vallferrera, SL									
430120 0 00	Altafulla	5.034	51,00	N	-	N	N	N	N	N
430120 8 D5	Empresa Mixta d'Aigües d'Altafulla, SA									

Codi d'identificació	Nom	Població	Partic. (%)	Estat	Data d'aprovació	BA	PG	PN	FE	ME
080155 0 00	Badalona	215.634		I	26.09.2017					
080155 5 E7	Marina de Badalona, SA		50,00			S	S	-	-	S
080193 0 00	Barcelona	1.608.746		C	06.10.2017					
080193 5 E3	Tractament i Selecció de Residus, SA		58,64			S	S	S	S	S
080193 8 06	Mercados de Abastecimientos de Barcelona, SA		50,69			S	S	S	S	S
080193 8 C3	Selectives Metropolitanas, SA		58,64			S	S	S	S	S
080193 8 C4	Soluciones Integrales per als Residus, SA		58,64			S	S	S	S	S
080193 8 E2	Barcelona Regional, Agència de Desenvolupament Urbà, SA		20,63			S	S	S	S	S
950170 0 00	Fundació Julio Muñoz Ramonet					S	S	S	-	S
950186 0 00	Fundació Barcelona Mobile World Capital Foundation					S	S	S	S	S
950199 0 00	Fundació Pi i Sunyer, d'Estudis Autònoms i Locals					S	S	S	S	S
950203 0 00	Fundació Barcelona Cultura					S	S	S	-	S
950210 0 00	Fundació per la Navegació Oceànica Barcelona					S	S	S	S	S
950259 0 00	Fundació Barcelona Institute of Technology for the Habitat (Bit Habitat)					S	S	S	-	S
950262 0 00	Fundació Museu Picasso de Barcelona					S	S	S	S	S
959010 0 00	Asociación Internacional de Ciudades Educadoras					S	S	S	-	S
959011 0 00	Red de Juderías de España Caminos de Sefarad					S	S	-	-	S
170139 0 00	Begur	3.957		C	30.05.2017					
950014 0 00	Fundació Catalana Esportiva Begur					S	S	S	-	S
170237 0 00	Blanes	39.060		C	20.07.2017					
170237 8 20	Aigües de Blanes, SA		51,00			S	S	S	S	S
170242 0 00	Bolvir	375		I	13.07.2017					
950133 0 00	Fundació el Castellot de Bolvir					N	N	N	N	N
080351 0 00	Calella	18.317		N	-					
080351 8 D8	Gestió Aigua Calella, SL		51,00			N	N	N	N	N
170340 0 00	Calonge	10.709		C	27.07.2017					
950112 0 00	Fundació privada Gamón Medina					S	S	S	-	S
250729 0 00	Cervera	9.013		N	-					
250729 8 A6	Empresa d'Aigües i Serveis de Cervera i La Segarra, SL		51,00			N	N	N	N	N
080734 0 00	Cornellà de Llobregat	86.072		I	05.10.2017					
080734 8 08	Tecsal, SA		99,90			S	S	-	-	S
950246 0 00	Fundació privada per a l'Atenció a Persones Dependents					S	S	S	S	S

Codi d'identificació	Nom	Població	Partic. (%)	Estat	Data d'aprovació	BA	PG	PN	FE	ME
080771 0 00 080771 8 97	Esplugues de Llobregat Sociedad Municipal Mixta de Promoción y Gestión de Servicios de Esplugues, SA	45.733	51,00	I	20.09.2017	N	N	N	N	N
170669 0 00 170669 5 E0	Figueres Figueres de Serveis, SA	45.726	99,95	C	05.10.2017	S	S	S	S	S
080832 0 00 950105 0 00	Folgueroles Fundació privada Jacint Verdaguer	2.298		I	19.09.2017	N	N	N	N	N
170792 0 00 170792 5 E5 170792 8 41	Girona Tractament de Residus i d'Aigües Residuals del Sistema de Girona, SA Cementiri de Girona, SA	98.255	73,00 51,00	I	12.09.2017	S S	S S	S -	S -	S S
081017 0 00 950164 0 00	Hospitalet de Llobregat, L' Fundació Arranz Bravo	254.804		C	26.09.2017	S	S	S	-	S
251207 0 00 251207 8 25 251207 8 B5	Lleida Llotja Agropecuària Mercolleida, SA Centre de Negocis i Convencions, SA	138.144	76,90 95,38	C	28.07.2017	S S	S S	- -	- -	S S
081136 0 00 982483 8 F3	Manresa Gestió Integral d'Aigües de Catalunya, SA	74.752	41,53	C	21.09.2017	S	S	-	-	S
081213 0 00 950029 0 00 950035 0 00 950040 0 00	Mataró Fundació Privada Hospital Sant Jaume i Santa Magdalena de Mataró Fundació Tecnocampus Mataró-Maresme Fundació Unió de Cooperadors de Mataró pel Foment Eco Social i Rehabilitació Urbana	125.517		N	-	N N N	N N N	N N N	N N N	N N N
171175 0 00 950225 0 00	Palafrugell Fundació Palafrugell Gent Gran	22.868		C	29.08.2017	S	S	S	S	S
081691 0 00 950088 0 00	Prat de Llobregat, El Fundació Rubricatus	63.457		I	13.09.2017	N	N	N	N	N
431233 0 00 431233 5 E6 431233 5 F2 431233 8 D0 950231 0 00 959004 0 00 959005 0 00 959006 0 00 959007 0 00	Reus Grup d'Assistència Sanitària i Social, SA Laboratori de Referència Camp de Tarragona i Terres de l'Ebre, SL Gestió Integral Sanitària i Assistencial, AIE Fundació SAGESSA - Salut Fundació IMFE Mas Carandell Fundació per a l'Atenció Social Fundació per a l'acció Educativa Fundació per la Recerca, Docència i Formació en l'Àmbit Sanitari	103.615	65,00 60,00 74,54	N	-	N N N N N N N N	N N N N N N N N	N N N N N N N N	N N N N N N N N	N N N N N N N N

Codi d'identificació	Nom	Població	Partic. (%)	Estat	Data d'aprovació	BA	PG	PN	FE	ME
081831 0 00	Roda de Ter	6.116		I	19.09.2017	S	S	S	-	N
950053 0 00	Fundació Can Planoles									
950066 0 00	Fundació Privada Miquel Martí i Pol									
950072 0 00	Fundació Privada l'Esquerda									
171523 0 00	Roses	19.438		I	28.08.2017	N	N	N	N	N
950091 0 00	Fundació privada Roses, Història i Natura									
082310 0 00	Sant Pere de Ribes	29.842		C	26.09.2017	S	S	S	-	S
959003 0 00	Fundació inForm									
082378 0 00	Sant Quirze de Besora	2.125		C	26.09.2017	S	S	S	-	S
950127 0 00	Fundació Privada Residència-Centre de Dia Bisaura									
252038 0 00	Seu d'Urgell, La	12.185	70,00	I	12.09.2017	S	S	-	-	S
252038 8 A7	Turisme de la Seu, SA									
431482 0 00	Tarragona	131.094	51,00	I	09.10.2017	S	S	S	S	S
431482 8 27	Empresa Municipal Mixta d'Aigües de Tarragona, SA									
431482 8 94	Empresa Mixta de Serveis Fúnebres Municipals de Tarragona, SA									
082798 0 00	Terrassa	215.121	80,00	C	20.07.2017	S	S	-	-	S
082798 8 B7	Parc Audiovisual de Catalunya, SL									
431554 0 00	Tortosa	33.743	85,05	I	18.09.2017	S	S	-	-	S
431554 8 B4	Empresa Mixta Escorxador de Tortosa, SA									
250432 0 00	Vall de Boí, La	1.022	94,00	C	29.06.2017	S	S	-	-	S
250432 8 A8	Escola d'Esquí de la Vall de Boí, SL									
082981 0 00	Vic	43.287	51,00	C	06.07.2017	S	S	-	-	S
082981 8 B8	Manteniment d'Instal·lacions i Serveis de Vic, SL									
082981 8 B9	Rases Vic, SL									
082981 8 C0	Vialnetvic, SL									
082981 8 C1	Vicverd, SL									
082981 8 C9	Creació Agència d'Emprenedoria, Innovació i Coneixement, SL									
252430 0 00	Vielha e Mijaran	5.459	93,61	C	13.07.2017	S	S	-	-	S
252430 8 66	Vielha-Gestion, SA									
083054 0 00	Vilafranca del Penedès	39.365		C	27.06.2017	S	S	S	-	S
950148 0 00	Fundació Vinseum, Museu de les Cultures del Vi de Catalunya									
950151 0 00	Fundació Festa Major de Vilafranca del Penedès									

