

INFORME 7/2019

COMPTES
GENERAL
DE LES
CORPORACIONS
LOCALS
EXERCICI 2017

INFORME 7/2019

**COMPTE
GENERAL
DE LES
CORPORACIONS
LOCALS
EXERCICI 2017**

Aquesta publicació digital consta de set parts (set fitxers PDF):

- l'informe
- sis volums d'annexos (de comptes individualitzats)

Edició: juny de 2019

Document electrònic etiquetat per a persones amb discapacitat visual

Pàgines en blanc inserides per facilitar la impressió a doble cara

Autor i editor:

Sindicatura de Comptes de Catalunya
Via Laietana, 60
08003 Barcelona
Tel. +34 93 270 11 61
sindicatura@sindicatura.cat
www.sindicatura.cat

ISSN: 2385-7455

Publicació subjecta a dipòsit legal d'acord amb el que preveu el Reial decret 635/2015, del 10 de juliol


MANEL RODRÍGUEZ TIÓ, secretari general de la Sindicatura de Comptes de Catalunya,

CERTIFICO:


Que a Barcelona, el dia 14 de maig del 2019, reunit el Ple de la Sindicatura de Comptes, sota la presidència del síndic major, Jaume Amat i Reyero, amb l'assistència dels síndics Jordi Pons i Novell, Miquel Salazar Canalda i Joan-Ignasi Puigdollers i Noblom, actuant-hi com a secretari el secretari general de la Sindicatura, Manel Rodríguez Tió, i com a ponent el síndic Joan-Ignasi Puigdollers i Noblom, amb deliberació prèvia s'acorda aprovar l'informe de fiscalització 7/2019, relatiu al Compte general de les corporacions locals, exercici 2017.

I, perquè així consti i tingui els efectes que corresponguin, signo aquest certificat, amb el vistiplau del síndic major.

Barcelona, 29 de maig de 2019



Vist i plau
El síndic major



Jaume Amat i Reyero

ÍNDIX

ABREVIACIONS.....	9
1. INTRODUCCIÓ	11
1.1. OBJECTE I ABAST	11
1.2. METODOLOGIA	23
2. CONCLUSIONS	31
2.1. OBSERVACIONS.....	31
2.2. RECOMANACIONS	46
3. TREBALL REALITZAT	54
3.1. DIPUTACIONS	54
3.2. CONSELLS COMARCALS	58
3.3. ENTITATS METROPOLITANES.....	65
3.4. MANCOMUNITATS DE MUNICIPIS	67
3.5. AJUNTAMENTS	73
3.6. ENTITATS MUNICIPALS DESCENTRALITZADES	87
4. ANNEXOS.....	91
4.1. VARIACIONS EN EL CENS DELS ENS LOCALS I DELS SEUS ENS DEPENDENTS	91
4.1.1. Diputacions	91
4.1.2. Consells comarcals.....	91
4.1.3. Mancomunitats de municipis.....	91
4.1.4. Ajuntaments	92
4.2. ESTAT DE SITUACIÓ DELS COMPTES I ESTATS TRAMESOS PELS ENS LOCALS I ELS ENS QUE INTEGREN EL SEU COMPTE GENERAL	97
4.2.1. Diputacions	97
4.2.2. Consells comarcals.....	98
4.2.3. Entitats metropolitanes	102
4.2.4. Mancomunitats de municipis.....	103
4.2.5. Ajuntaments	106
4.2.6. Entitats municipals descentralitzades	158

4.3.	ESTAT DE SITUACIÓ DELS COMPTES I ESTATS QUE ACOMPANYEN EL COMPTE GENERAL EN QUALITAT DE DOCUMENTACIÓ COMPLEMENTÀRIA	161
4.3.1.	Diputacions	161
4.3.2.	Consells comarcals	161
4.3.3.	Mancomunitats de municipis	162
4.3.4.	Ajuntaments	162

Nota

Els annexos de comptes individualitzats dels ens locals figuren en sis volums (sis documents PDF) separats.

ABREVIACIONS

AMB	Àrea Metropolitana de Barcelona
EACAT	Extranet de les administracions catalanes
ICAL	Instruccions de comptabilitat local, aprovades per les ordres 1781/2013 i 1782/2013, del 20 de setembre (Ministeri d'Economia i Hisenda)
LBRL	Llei 7/1985, del 2 d'abril, de bases del règim local
LOEPSF	Llei orgànica 2/2012, del 27 d'abril, d'estabilitat pressupostària i sostenibilitat financera
LPACAP	Llei 39/2015, de l'1 d'octubre, de procediment administratiu comú de les administracions públiques
LRJSP	Llei 40/2015, de l'1 d'octubre, de règim jurídic del sector públic
LRSAL	Llei 27/2013, del 27 de desembre, de racionalització i sostenibilitat de l'Administració local
LSC	Llei 18/2010, del 7 de juny, de la Sindicatura de Comptes de Catalunya
PGC	Pla general de comptabilitat, aprovat pel Reial decret 1514/2007, del 16 de novembre
PGC-PIME	Pla general de comptabilitat de petites i mitjanes empreses i els criteris comptables específics per a microempreses, aprovat pel Reial decret 1515/2007, del 16 de novembre
RSPLC	Registre del sector públic local de Catalunya
TRLMRLC	Text refós de la Llei municipal i de règim local de Catalunya, aprovat pel Decret legislatiu 2/2003, del 28 d'abril
TRLRHL	Text refós de la Llei reguladora de les hisendes locals, aprovat pel Reial decret legislatiu 2/2004, del 5 de març

1. INTRODUCCIÓ

1.1. OBJECTE I ABAST

La Llei 18/2010, del 7 de juny, de la Sindicatura de Comptes de Catalunya (LSC), modificada per la Llei 5/2012, del 20 de març i la Llei 5/2017, del 28 de març, estableix que l'informe anual sobre el Compte general de les corporacions locals té l'objectiu principal de constatar que les corporacions locals presenten el Compte general d'acord amb la normativa que regeix la matèria i, segons la normativa vigent, abans del 15 d'octubre de l'any següent al del tancament de l'exercici.¹

A més de l'objectiu esmentat en l'apartat anterior, hi ha altres finalitats associades al procés d'elaboració d'aquest informe anual, com són les següents:

- Verificar que els comptes anuals tramesos s'ajusten al que disposa la normativa quant a ens integrants del Compte general, comptes i estats i justificants de cadascun dels comptes i estats.
- Comprovar que els comptes i estats tramesos estan degudament aprovats, tant pel que fa a la forma (compliment dels tràmits d'aprovació) com al termini (compliment del termini d'aprovació dels comptes).
- Verificar que els comptes i estats han estat lliurats a la Sindicatura mitjançant el procediment regulat, en els formats establerts, dins el termini previst i amb la signatura del president o presidenta de cada corporació en qualitat de comptedant.²
- Col·laborar en la millora de la formulació dels comptes i estats anuals amb la revisió i validació de les dades comptables lliurades i amb la comunicació a la corporació local corresponent de les incidències, irregularitats, incongruències o mancances detectades, perquè puguin explicar-les, justificar-les o esmenar-les, segons escaigui.
- Col·laborar en l'actualització i el manteniment del cens del sector públic local de Catalunya.
- Aportar les propostes i mesures de caràcter general que es considerin adequades per millorar la tramesa i la presentació dels comptes de les corporacions locals catalanes tant pel que fa al nombre d'ens que els trameten com al contingut.³

Amb aquest informe es volen posar de relleu algunes observacions sobre el compliment en el retiment de comptes dels ens locals a la Sindicatura i sobre alguns dels aspectes

1. Apartats 1 i 4 de l'article 41 de la LSC.

2. Regla 51.2 i 3 de la ICAL model normal i regla 52.2 i 3 de la ICAL model simplificat.

3. Article 41.1 de la LSC.

formals d'aquests comptes. També es volen formular les recomanacions generals que es considerin d'interès.

L'informe és una revisió limitada dels comptes i estats i de la documentació del Compte general i no suposa, en cap cas, una fiscalització dels comptes i estats anuals presentats, ni de la documentació que els acompanya, ni que es doni la conformitat o no a la gestió economicofinancera de les entitats locals.

L'abast temporal, tant de l'exercici pressupostari com de l'exercici comptable, coincideix amb l'any natural. Aquest informe es refereix a l'exercici 2017.

Segons el text refós de la Llei municipal i de règim local de Catalunya, aprovat pel Decret legislatiu 2/2003, del 28 d'abril⁴ (TRLMRLC), els ens locals de Catalunya –que conformen l'àmbit subjectiu de l'informe– són els municipis, les comarques, les províncies, les entitats municipals descentralitzades, les entitats metropolitanes i les mancomunitats de municipis. En l'informe també s'hi inclouen els comptes i estats anuals dels organismes autònoms locals, les entitats públiques empresarials locals i les societats mercantils de capital íntegrament propietat d'un ens local, dependents dels ens locals abans esmentats.

A més, d'acord amb la Llei 40/2015, de l'1 d'octubre, de règim jurídic del sector públic (LRJSP), els comptes i estats anuals dels consorcis s'han d'incloure en el Compte general de l'Administració pública d'adscripció.⁵

En qualitat de documentació complementària, també s'acompanya al Compte general els comptes i estats anuals de les entitats sense finalitat de lucre i els de les societats mercantils majoritàriament propietat de l'ens local i les no majoritàries dependents, incloses en l'àmbit d'aplicació de la Llei orgànica 2/2012, del 27 d'abril, d'estabilitat pressupostària i sostenibilitat financera⁶ (LOEPSF).

Aquest informe es refereix, per tant, als ens locals catalans i els seus ens dependents i adscrits, que figuren en el cens dels ens locals a 31 de desembre del 2017 elaborat a partir de les dades del Registre del sector públic local de Catalunya (RSPLC). Algunes de les entitats dependents dels ens locals poden no aparèixer en el Registre esmentat de la mateixa manera que no tots els consorcis inscrits en el Registre consten adscrits a una corporació local.⁷

4. Articles 1 i 2.

5. Article 122.4 (la LRJSP va entrar en vigor el 2 d'octubre del 2016).

6. Regla 48.1.c de la ICAL, model normal i regla 49.1.c de la ICAL, model simplificat.

7. L'article 7 del Decret 95/2015, del 9 de juny, pel qual es regula el Registre del sector públic local de Catalunya preveu l'actuació d'ofici del departament competent en matèria d'Administració local per inscriure directament les dades relatives als ens locals que hagin estat publicades en els butlletins i diaris oficials, en registres públics, i les que s'acreditin per algun altre mitjà oficial.

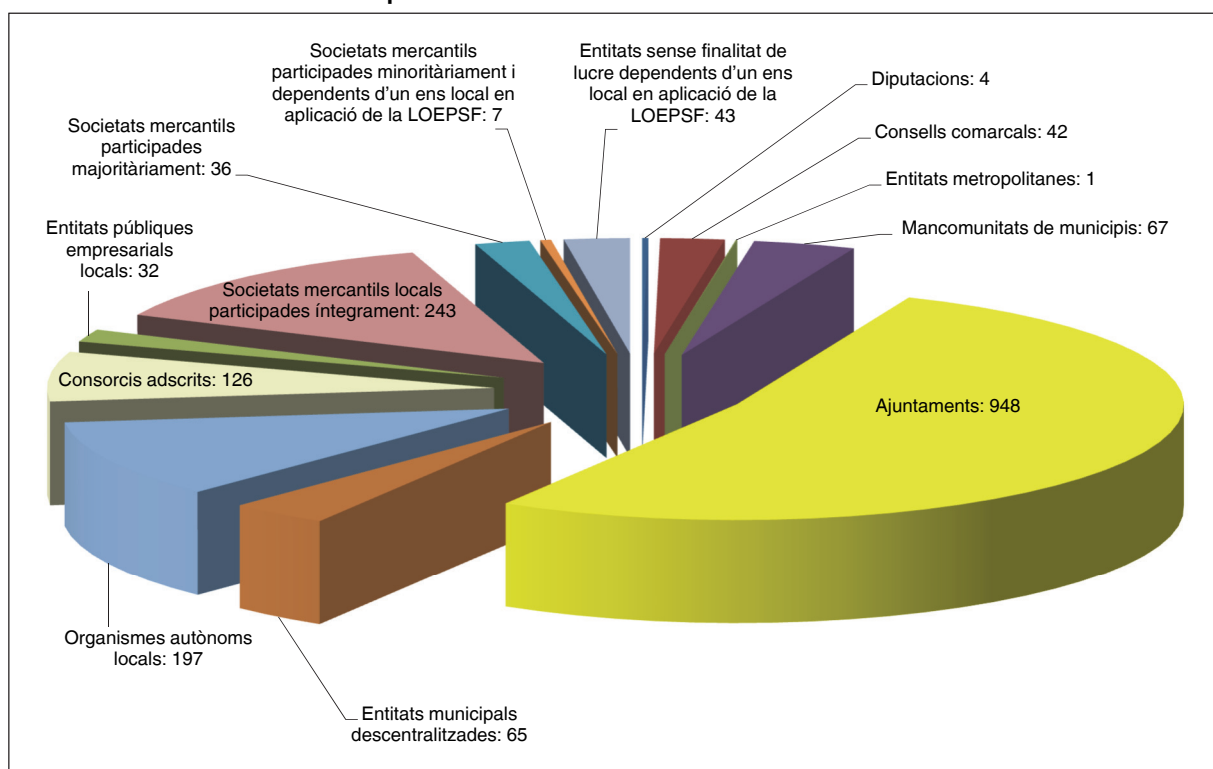
A continuació es detalla el nombre de cada tipus d'ens i se'n fa una representació gràfica.

Quadre 1. Nombre d'ens locals, ens dependents, adscrits i vinculats. Exercici 2017

Tipus d'ens	Nombre
Diputacions	4
Consells comarcals	42
Entitats metropolitanes	1
Mancomunitats de municipis	67
Ajuntaments	948
Entitats municipals descentralitzades	65
Total ens locals matriu	1.127
Organismes autònoms locals	197
Consortis adscrits a un ens local	126
Entitats públiques empresarials locals	32
Societats mercantils locals participades íntegrament per un ens local	243
Societats mercantils locals participades majoritàriament per un ens local	36
Societats mercantils participades minoritàriament i vinculades a un ens local en aplicació de la LOEPSF	7
Entitats sense finalitat de lucre vinculades a un ens local en aplicació de la LOEPSF	43
Total ens dependents, adscrits i vinculats	684
Total	1.811

Font: Elaboració pròpia.

Gràfic 1. Distribució del sector públic local català. Exercici 2017



Font: Elaboració pròpia.

En total hi ha 1.811 unitats comptables del món local susceptibles de fiscalització, que suposen una variació neta de setze ens menys respecte a l'exercici anterior. Es continua amb la tendència dels darrers anys de reducció del nombre d'ens dependents.⁸

En l'annex 4.1 es mostren les variacions en el cens dels ens locals de l'exercici 2017 respecte a l'exercici anterior –tant pel que fa als ens matriu com als ens dependents– classificades pels tipus d'ens matriu que s'han vist afectats:

- Diputacions
- Consells comarcals
- Mancomunitats de municipis
- Ajuntaments

Com a ens dependents dels ens locals, o que hi estan adscrits, es consideren els següents:

- Organismes autònoms locals
- Consorcis adscrits i els organismes autònoms, entitats públiques empresarials locals i societats mercantils dependents dels consorcis
- Entitats públiques empresarials locals
- Societats mercantils, participades de forma íntegra o majoritària
- Societats mercantils participades de forma minoritària i vinculades a un ens local en aplicació de la LOEPSF
- Entitats sense finalitat de lucre vinculades a un ens local en aplicació de la LOEPSF

Les variacions en el cens del total d'ens tenen efectes en l'exercici objecte de l'informe des de la data de creació, pel que fa a les altes, i en l'exercici següent al de la data de supressió, pel que fa a les baixes. Les excepcions a aquesta norma estan justificades pel fet que algunes altes o baixes s'han comunicat al RSPLC i la Sindicatura n'ha tingut coneixement amb posterioritat a la tramitació de l'informe.

En l'annex 4.1 es detalla la data de constitució o supressió de cada ens, independentment de la data en què va ser inscrit en el RSPLC, que és quan es generen els canvis corresponents en el total d'ens considerats per a cada exercici en aquest informe.

També s'han considerat les baixes d'aquells ens que han acreditat a la Sindicatura que en el decurs de l'exercici 2017 no havien dut a terme cap activitat, independentment del moment en què s'hagués inscrit efectivament la cancel·lació corresponent en el RSPLC.

La LRJSP,⁹ que va entrar en vigor el 2 d'octubre del 2016, estableix que els estatuts dels consorcis d'àmbit local han de determinar l'Administració pública d'adscripció.

8. Per a més detall, vegeu l'annex 4.1 de variacions en el cens dels ens locals.

El 31 de desembre del 2018 encara hi havia cinquanta-cinc consorcis inscrits en el RSPLC que no estaven adscrits formalment a cap Administració pública local, alguns dels quals no són d'àmbit local, tot i que s'havia superat àmpliament el termini atorgat per la normativa per fer-ho. En el quadre següent es mostra la relació de consorcis no adscrits formalment a cap Administració pública local i donats d'alta en el RSPLC.

Quadre 2. Consorcis inscrits en el Registre del sector públic local de Catalunya no adscrits a una Administració pública a 31 de desembre de 2018

Codi RSPLC	Nom del consorci
9809590004	Centre Català del Plàstic
9834820002	ConSORCI Arboretum: Centre d'Innovació de la Planta de Jardí
9835080001	ConSORCI del Club Natació Sitges
9807290004	ConSORCI per al Condicionament i la Gestió del Complex de Tractament de Residus de Solius
9818110007	ConSORCI per al Desenvolupament de la Comarca del Solsonès
9811090004	ConSORCI per al Desenvolupament del Priorat
9829390004	ConSORCI Escola Itinerant de Música i Dansa del Pallars
9818260009	ConSORCI per a l'Execució del PRODER a la Comarca de la Noguera
9817900000	ConSORCI per a l'Execució del Programa de Desenvolupament Rural de la Comarca de l'Urgell
9806370005	ConSORCI del Ferrocarril Turístic de l'Alt Llobregat
9819450006	ConSORCI Garrigues Activa
9816920002	ConSORCI Garrigues per al Desenvolupament del Territori
9835920002	ConSORCI per a la Gestió dels Edificis Centre Fraternal i el Cercle Mercantil de Palafrugell
9832640003	ConSORCI per a la Gestió i Protecció del Massís de l'Ardenya – Cadiretes
9825090004	ConSORCI per a la Gestió dels Residus de la Comarca del Baix Ebre
9808120002	ConSORCI per a la Gestió dels Residus Municipals de la Comarca del Montsià
9812880001	ConSORCI per a la Gestió de Residus del Vallès Oriental
9829440003	ConSORCI per a la Gestió de la Televisió Digital Local Pública d'Aran (C. Teledigital Aran)
9828100000	ConSORCI per a la Gestió de la TV Digital Local Pública Demarcació Vallès Occidental Sud
9802200000	ConSORCI Gran Teatre del Liceu
9818320002	ConSORCI del Grup d'Acció Local "Montsec Sostenible"
9818040003	ConSORCI Grup d'Acció Local Pallars – Ribagorça
9830160009	ConSORCI Leader Priorat - Baix Camp
9829760009	ConSORCI Leader Urgell - Pla d'Urgell
9810820002	ConSORCI Lidebre
9814310007	ConSORCI Local i Comarcal de Comunicació
9819830008	ConSORCI Municipal del Camp
9816410007	ConSORCI Museu del Pessebre de Catalunya
9812660009	ConSORCI de l'Observatori Astronòmic i Centre de Natura del Montsec
9802540003	ConSORCI del Palau de la Música Catalana
9818470005	ConSORCI Pla d'Urgell Desenvolupament

Codi RSPLC	Nom del consorci
9821200000	ConSORCI per a la Promoció de l'Alta Anoia
9820000000	ConSORCI de Promoció Comercial i Turística del Pont de Suert
9832700000	ConSORCI de Promoció Turística, Comercial i Cultural "Reus Vitalitat"
9809030008	ConSORCI per a la Recollida Comarcal de Residus Sòlids Urbans
9804040003	ConSORCI de Salut i d'Atenció Social de Catalunya
9831530008	ConSORCI Sanitari del Garraf
9822900000	ConSORCI Sanitari de Mollet del Vallès
9834760009	ConSORCI de Serveis d'Atenció a la Dependència dels Hostalets de Pierola
9834440003	ConSORCI de Serveis d'Atenció a la Dependència de la Pobla de Claramunt
9820940003	ConSORCI Sociosanitari de Viladecans
9819300000	ConSORCI Sociosanitari de Vilafranca del Penedès
9835150006	ConSORCI del Solsonès i Cardona per al Medi Ambient
9828250006	ConSORCI de Televisió Local de les Terres de l'Ebre
9817650006	ConSORCI de Turisme del Cardener
9816150006	ConSORCI de Turisme del Garraf
9815690004	ConSORCI Turístic de la Ruta dels Tres Reis
9810760009	ConSORCI Urbanístic L'Aigueta
9830550006	ConSORCI Urbanístic per al Desenvolupament del Sector Eixample Nord, TM Vilanova i la Geltrú
9809840003	ConSORCI Urbanístic pel Desenvolupament del sector Mas Lluhí
9832510007	ConSORCI de Viles Termals de Catalunya
9823320002	ConSORCIO de la Ruta del Temple
9810950006	Fira Internacional de Barcelona
9824770005	Paleontologia i Entorn
9810390004	Patronat d'Arqueologia de Guissona

Font: Elaboració pròpia.

El 15 d'octubre del 2018, data límit per considerar tramès dins de termini el Compte general de l'exercici 2017, cent vint-i-quatre consorcis constaven adscrits a una Administració pública local en el RSPLC i així ho recollien els seus estatuts. Aquests consorcis són els que s'han tingut en compte en el cens del Compte general de l'exercici 2017, als quals s'han afegit dos consorcis més (ConSORCI Estany d'Ivars - Vila-sana adscrit a la Diputació de Lleida i ConSORCI per a la Gestió dels Edificis Centre Fraternal i el Cercle Mercantil de Palafrugell adscrit a l'Ajuntament de Palafrugell) que, malgrat que no estaven formalment adscrits a un ens local segons la informació del RSPLC, la corporació local va enviar els seus comptes i estats inclosos en l'àmbit subjectiu del seu Compte general.

El cens també inclou quatre ens dependents de consorcis adscrits a una corporació local i inscrits en el RSPLC (una entitat pública empresarial local i tres societats mercantils, de les quals dues són íntegrament participades i l'altra participada de forma minoritària i vinculades a un ens local en aplicació de la LOEPSF).

En el quadre següent es mostra la distribució dels cent vint-i-sis consorcis inclosos en el cens del Compte general de l'exercici 2017 per tipus de corporació local a la qual estan adscrits, a 15 d'octubre del 2018:

Quadre 3. Distribució dels consorcis adscrits del Compte general per tipus d'ens. Exercici 2017

Tipus d'ens d'adscripció	Nombre
Diputacions	19
Consells comarcals	34
Entitats metropolitanes	4
Mancomunitats de municipis	2
Ajuntaments	67
Entitats municipals descentralitzades	-
Total	126

Font: Elaboració pròpia.

Així mateix, en l'exercici 2017, s'han considerat les mateixes set societats mercantils participades de forma minoritària i vinculades a un ens local, en aplicació de la LOEPSF al Compte general, que en l'exercici 2016 (vegeu l'annex 4.1).

Quant a les entitats sense finalitat de lucre incloses en l'àmbit d'aplicació de la LOEPSF, el cens del Compte general de l'exercici 2017 inclou quaranta-tres entitats, vuit més que en l'exercici anterior. Un 21% (9/43) d'aquestes entitats encara no constaven inscrites en el RSPLC el 16 d'octubre de 2017, però s'han inclòs en el cens perquè s'han tramès els seus comptes i estats a la Sindicatura en qualitat de documentació complementària del Compte general de l'ens local de què depenen. Les nou entitats sense finalitat de lucre dependents de les corporacions locals que es consideren en l'informe del Compte general i que no consten inscrites en el RSPLC són les següents:

Quadre 4. Entitats sense finalitat de lucre incloses en l'informe no inscrites en el Registre del sector públic local de Catalunya a 15 d'octubre del 2018

Nom de l'entitat	Ens matriu de vinculació
Consell d'Iniciatives Locals per al Medi Ambient de les Comarques Gironines	Diputació de Girona
Fundació Casa de Cultura de Girona	Diputació de Girona
Asociación Internacional de Ciudades Educadoras	Ajuntament de Barcelona
Red de Juderías de España Caminos de Sefarad	Ajuntament de Barcelona
Fundació Auditori Palau de Congressos de Girona	Ajuntament de Girona
Fundació Museu del Cinema	Ajuntament de Girona
Fundació Rafael Masó	Ajuntament de Girona
Fundació Guifré	Ajuntament de Ripoll
Fundació inForm	Ajuntament de Sant Pere de Ribes

Font: Elaboració pròpia.

El detall de les variacions en el cens per tipus d'ens, tant pel que fa als ens matriu com als seus ens dependents, adscrits i vinculats en aplicació de la LOEPSF, es mostra en el quadre següent:

Quadre 5. Variacions en el cens dels ens locals matriu i dels seus ens dependents, adscrits i vinculats en aplicació de la Llei orgànica d'estabilitat pressupostària i sostenibilitat financera

Tipus d'ens		Diputacions	Consells comarcals	Entitats metropolitanes	Mancomunitats de municipis	Ajuntaments	Entitats municipals descentralitzades	Total	
Ens locals matriu	2016	4	42	1	68	948	65	1.128	
	Altes	-	-	-	-	-	-	-	
	Baixes	-	-	-	1	-	-	1	
	2017	4	42	1	67	948	65	1.127	
Subtotal ens matriu 2017		4	42	1	67	948	65	1.127	
Ens dependents, adscrits o vinculats dels ens locals matriu									
Organismes autònoms locals	2016	13	15	1	-	184	-	213	
	Altes	-	-	-	-	-	-	-	
	Baixes	-	2	-	-	14	-	16	
	2017	13	13	1	-	170	-	197	
Consorcis	2016	19	33	4	2	69	-	127	
	Altes	1	1	-	-	2	-	4	
	Baixes	1	-	-	-	4	-	5	
	2017	19	34	4	2	67	-	126	
Entitats públiques empresarials locals	2016	1	2	1	-	30	-	34	
	Altes	-	-	-	-	-	-	-	
	Baixes	-	1	-	-	1	-	2	
	2017	1	1	1	-	29	-	32	
Societats mercantils locals	Participació íntegra de l'ens local	2016	1	10	6	1	228	1	247
		Altes	-	-	-	-	6	-	6
		Baixes	-	-	-	-	10	-	10
		2017	1	10	6	1	224	1	243
	Participació majoritària de l'ens local	2016	1	5	-	1	29	-	36
		Altes	-	-	-	-	1	-	1
		Baixes	-	-	-	-	1	-	1
		2017	1	5	-	1	29	-	36
Unitats dependents de l'ens local segons la LOEPSF	Societats mercantils de participació minoritària de l'ens local	2016	1	1	-	-	5	-	7
		Altes	-	-	-	-	-	-	-
		Baixes	-	-	-	-	-	-	-
		2017	1	1	-	-	5	-	7
	Entitats sense finalitat de lucre	2016	2	-	-	-	33	-	35
		Altes	-	-	-	-	9	-	9
		Baixes	-	-	-	-	1	-	1
		2017	2	-	-	-	41	-	43
Subtotal ens dependents 2016		38	66	12	4	578	1	699	
Subtotal ens dependents 2017		38	64	12	4	565	1	684	
Total 2016		42	108	13	72	1.526	66	1.827	
Total 2017		42	106	13	71	1.513	66	1.811	

Font: Elaboració pròpia.

Nota: Dades referides a 31 de desembre dels anys respectius.

L'àmbit subjectiu de l'informe se circumscriu als comptes generals de les corporacions locals, que, d'acord amb la legislació aplicable per a l'exercici 2017, estan integrats pels comptes següents:¹⁰

- Comptes anuals de l'entitat local
- Comptes anuals dels organismes autònoms
- Comptes anuals dels consorcis adscrits¹¹
- Comptes anuals de les entitats públiques empresarials locals
- Comptes anuals de les societats mercantils de capital íntegrament propietat de l'entitat local

També en el marc de l'àmbit subjectiu, al Compte general de l'ens local s'hi han d'adjuntar, com a documentació complementària, el següent:

- Comptes anuals de les societats mercantils en el capital social de les quals l'ens local tingui participació majoritària¹²
- Comptes anuals de les entitats sense finalitat de lucre i de les societats mercantils participades de forma minoritària i dependents d'un ens local en aplicació de la LOEPSF¹³

Així mateix, en el cas que el Ple de la corporació ho hagi establert, s'han d'adjuntar al Compte general els estats integrats i consolidats dels comptes i estats que la mateixa corporació determini. Les normes per a la formulació dels comptes i estats anuals consolidats en l'àmbit del sector públic encara estan pendents de ser adaptades al sector local,¹⁴ tot i la previsió d'aplicació per a l'exercici 2017¹⁵.

Quant al tractament del Compte general, des del punt de vista comptable cal fer la triple distinció expressa següent:

a) Ens locals, organismes autònoms dependents i consorcis adscrits

El tractament del Compte general de les corporacions locals, dels organismes autònoms dependents i dels consorcis adscrits a un ens local s'ha fet d'acord amb els models bàsic, simplificat o normal de la ICAL¹⁶ i s'ha centrat en els comptes i estats

10. Apartat 1 de l'article 209 del TRLRHL, i regla 44.2 de la ICAL model normal i regla 45.2 de la ICAL model simplificat.

11. D'acord amb l'article 122.4 de la LRJSP.

12. Regla 48.1.b de la ICAL model normal i regla 49.1.b de la ICAL model simplificat.

13. Regla 48.1.c de la ICAL model normal i regla 49.1.c de la ICAL model simplificat.

14. Apartat 4 de l'article 209 del TRLRHL segons la nova redacció incorporada per la disposició final 13a de la Llei 3/2017, de pressupostos generals de l'Estat per al 2017, del 27 de juny.

15. Introducció de l'Ordre 1489/2013, de 18 de juliol.

16. Ordres del Ministeri d'Economia i Hisenda, concretament els capítols I i II del títol IV de l'Ordre 4040/2004, .../...

comptables següents:

- Estat de la liquidació pressupostària
- Estat del romanent de tresoreria
- Balanç¹⁷
- Compte del resultat economicopatrimonial¹⁷
- Estat de canvis en el patrimoni net¹⁷
- Estat de fluxos d'efectiu¹⁷
- Memòria¹⁷

Igualment s'ha tingut en compte la documentació relativa a la tresoreria corresponent a les actes d'arqueig, les notes o certificacions dels saldos existents en les entitats bancàries i, si escau, l'estat conciliatori entre els saldos comptables i els bancaris a final d'exercici.

Els comptes i els estats comptables de l'exercici 2017 inclouen comparació amb els de l'exercici immediatament anterior¹⁸ quan la norma ho requereix. Els comptes i estats afectats són l'Estat del romanent de tresoreria, el Balanç, el Compte del resultat economicopatrimonial, l'Estat de canvis en el patrimoni net i l'Estat de fluxos d'efectiu.

b) Entitats públiques empresarials i societats mercantils dependents

La ICAL model normal i la ICAL model simplificat¹⁹ preveuen que els comptes i estats anuals de les entitats públiques empresarials locals, els de les societats mercantils participades íntegrament pels ens locals i els de les societats mercantils amb participació majoritària es formin d'acord amb el Pla general de comptabilitat (PGC) o el de petites i mitjanes empreses (PGC-PIME), segons escaigui. El mateix criteri s'aplica a les societats mercantils participades de forma minoritària i vinculades a l'ens local incloses en l'àmbit d'aplicació de la LOEPSF.

Els comptes i estats anuals de les entitats públiques empresarials locals i de les societats mercantils que s'han de presentar comprenen els estats comptables següents:

- Balanç
- Compte de pèrdues i guanys

del 23 de novembre, per la qual s'aprova la ICAL model bàsic segons la nova redacció donada per l'Ordre 1782/2013, per la qual s'aprova la ICAL model simplificat i es modifica la ICAL model bàsic; el capítol II del títol IV de l'Ordre 1781/2013, del 20 de setembre, per la qual s'aprova la ICAL model normal, i el capítol II del títol IV de l'Ordre 1782/2013, del 20 de setembre, per la qual s'aprova la ICAL model simplificat i es modifica la ICAL model bàsic.

17. Obligatori per als models normal i simplificat i no previst per al model bàsic.

18. Norma cinquena, apartat 1, de la ICAL model normal i norma quarta, apartat 1, de la ICAL model simplificat, de la tercera part dels comptes anuals del Pla general de comptabilitat pública adaptat a l'Administració local.

19. Regla 46 de la ICAL model normal i regla 47 de la ICAL model simplificat.

- Estat de canvis en el patrimoni net²⁰
- Estat de fluxos d'efectiu²¹
- Memòria

Aquests estats són diferents segons quin dels tres models hagin de seguir, d'acord amb els criteris que defineix la legislació mercantil:

- Model normal, que comprèn el Balanç, el Compte de pèrdues i guanys, l'Estat de canvis en el patrimoni net, l'Estat de fluxos d'efectiu i la Memòria. En aquest model, en funció dels llindars que es mostren en el quadre 6, es pot presentar un Compte de pèrdues i guanys abreujat (model mixt).
- Model abreujat, que comprèn el Balanç, el Compte de pèrdues i guanys i la Memòria.
- Model PIME, que comprèn el Balanç, el Compte de pèrdues i guanys i la Memòria.

Els límits que s'han de tenir en compte per formular els comptes i estats en els diferents models són els que s'indiquen en el quadre següent:

Quadre 6. Models de presentació dels comptes i estats de les societats mercantils d'acord amb la legislació mercantil

Model Concepte	Model PIME		Model abreujat		Model normal	
	Microempreses	Resta PIMES				
Estats	B, CPG i M		B i M	CPG	B, ECPN, EFE i M	CPG *
Condicions	Durant dos exercicis consecutius han de reunir, a la data de tancament de cadascun d'ells, almenys dues de les condicions següents:		Durant dos exercicis consecutius han de reunir, a la data de tancament de cadascun d'ells, almenys dues de les condicions següents:			
Total actiu	<1.000.000	<4.000.000	<4.000.000	<11.400.000	Resta	Resta
Import net de la xifra de negocis	<2.000.000	<8.000.000	<8.000.000	<22.800.000	Resta	Resta
Nombre mitjà de treballadors	<10	<50	<50	<250	Resta	Resta

Imports en euros.

Font: Instruccions d'acompliment. Model normal, de l'Ordre JUS/206/2009, del 28 de gener, que aprova nous models per presentar en el Registre mercantil els comptes i estats anuals dels subjectes obligats a publicar-los, i les modificacions posteriors.

* Els ens que estiguin en els llindars del Compte de pèrdues i guanys del model abreujat poden formular el Compte esmentat d'acord amb aquest model encara que la resta d'estats els hagin de formular d'acord amb el model normal.

Clau: B: Balanç. CPG: Compte de pèrdues i guanys. ECPN: Estat de canvis en el patrimoni net. EFE: Estat de fluxos d'efectiu. M: Memòria.

c) Entitats sense finalitat de lucre

Les entitats sense finalitat de lucre que exerceixen les funcions de forma majoritària en l'àmbit de Catalunya estan subjectes al llibre tercer del Codi civil de Catalunya, relatiu a

20. Només per al model normal.

21. Només per al model normal.

les persones jurídiques i, pel que fa a al tractament dels seus comptes, al Pla de comptabilitat de les fundacions i les associacions segons la legislació de la Generalitat de Catalunya.²²

Els comptes anuals de les entitats sense finalitat de lucre que s'han de presentar comprenen el Balanç, el Compte de pèrdues i guanys, l'Estat de canvis en el patrimoni net, l'Estat de fluxos d'efectiu i la Memòria. Aquests estats són diferents segons quin dels tres models hagin de seguir, d'acord amb els criteris que recull la legislació mercantil, que classifica les entitats segons siguin de gran dimensió, de dimensió mitjana i o de dimensió reduïda:

- Les entitats de gran dimensió han de seguir el model normal, que comprèn el Balanç, el Compte de pèrdues i guanys, l'Estat de canvis en el patrimoni net, l'Estat de fluxos d'efectiu i la Memòria.
- Les entitats de dimensió mitjana han de seguir el model abreujat, que comprèn els estats del model normal però l'Estat de fluxos d'efectiu és opcional.
- Les entitats de dimensió reduïda han de seguir el model simplificat, que, com el model abreujat, comprèn els estats del model normal però l'Estat de fluxos d'efectiu és opcional.

Els llindars que s'han de tenir en compte per a cada model són els que s'indiquen en el quadre següent:

Quadre 7. Models de presentació dels comptes i estats de les entitats sense finalitat de lucre d'acord amb la legislació mercantil

Model Concepte	Model simplificat	Model abreujat	Model normal
Estats	B, CPG, ECPN i M	B, CPG, ECPN i M	B, CPG, ECPN, EFE i M
Condicions	Ens classificats de dimensió reduïda en què, a la data de tancament de l'exercici i durant dos exercicis consecutius, concorren almenys dues de les tres circumstàncies següents:	Ens classificats de dimensió mitjana en què, a la data de tancament de l'exercici i durant dos exercicis consecutius, concorren almenys dues de les tres circumstàncies següents:	
Total actiu	<1.000.000	<2.850.000	Resta
Volum anual d'ingressos ordinaris	<2.000.000	<5.700.000	Resta
Nombre mitjà de treballadors	<10	<50	Resta

Imports en euros.

Font: Elaboració pròpia d'acord amb la norma tercera d'elaboració dels comptes i estats anuals, inclosa en la tercera part del Pla de comptabilitat de fundacions i associacions, aprovat pel Decret 259/2008, del 23 de desembre, pel qual s'aprova el Pla de comptabilitat de les fundacions i les associacions subjectes a la legislació de la Generalitat de Catalunya.

Clau: B: Balanç. CPG: Compte de pèrdues i guanys. ECPN: Estat de canvis en el patrimoni net. EFE: Estat de fluxos d'efectiu. M: Memòria.

22. Aprovat mitjançant el Decret 259/2008, del 23 de desembre.

1.2. METODOLOGIA

La tramesa dels comptes i estats de l'exercici 2017 està regulada en l'Acord del Ple de la Sindicatura del 8 de març del 2016 pel qual es va aprovar la modificació dels acords anteriors relatius a la forma en què les corporacions locals de Catalunya havien de trametre a la Sindicatura de Comptes el Compte general per mitjans telemàtics.²³

Segons l'Acord, els requisits de la tramesa del Compte general són els següents:

- S'ha de fer exclusivament per mitjans telemàtics, a través del portal de l'extranet de les administracions catalanes (EACAT), mitjançant el procediment establert amb aquesta finalitat per garantir l'autenticitat, la confidencialitat i la no manipulació de la informació tramesa.
- Ha de contenir els fitxers dels comptes i estats en els formats establerts pel Ple de la Sindicatura i aquests fitxers han de permetre el tractament de les dades i quedar acreditada la seva integritat.
- El Compte general ha d'estar degudament aprovat, i ha de ser tramès amb la signatura electrònica del president o presidenta de l'ens matriu per garantir la integritat i l'autenticitat dels comptes i estats enviats i d'acord amb el procediment de tramesa del Compte general.

D'acord amb la normativa vigent, per al Compte general de l'exercici 2017 s'han considerat tramesos dins de termini els comptes entrats al registre de la Sindicatura de Comptes fins al 15 d'octubre del 2018, inclòs.

Cal recordar que en cas que no es trameti el Compte general o que el lliurament hagi estat incomplet, la Sindicatura reclama a l'ens local el Compte general o la documentació que hi manca i li comunica que, si no lliura els comptes i estats o la documentació reclamada, es considerarà que el Compte general no ha estat tramès o que ha estat lliurat incomplet, segons correspongui, amb les conseqüències que aquest incompliment comporta: que la Generalitat retingui, si escau, les subvencions o transferències amb càrrec als seus pressupostos, a les quals tingui dret l'ens local.²⁴ El mateix procediment s'aplica en el cas de manca d'expedient d'aprovació o de tramesa amb una signatura electrònica no adequada.

Per al Compte general de l'exercici 2017, poden ser retinguts els imports dels lliuraments a compte i les bestretes i liquidacions definitives de la participació en els tributs de l'Estat

23. Publicat en el *Diari Oficial de la Generalitat de Catalunya* 7081, del 17 de març del 2016.

24. Apartat 5 de l'article 41 de la LSC.

per aquells ens locals que hagin incomplert l'obligació de trametre el Compte general.²⁵

El tractament diferenciat dels comptes i estats lliurats de cada ens es basa en els models de presentació dels comptes i estats establerts en cadascuna de les instruccions de comptabilitat per a l'Administració local, i en el cas de les entitats públiques empresarials locals, de les societats mercantils i de les entitats sense finalitat de lucre, en la presentació dels comptes i estats segons els models que la normativa comptable i mercantil indica.

La revisió limitada de la documentació dels comptes dels ens locals s'ha fet des d'un enfocament d'anàlisi qualitativa utilitzant els punts de control adients per comprovar que els comptes i estats s'adeqüen a la normativa legal vigent.

La Sindicatura ha portat a terme una sèrie d'accions per promoure i incrementar la tramesa de comptes de l'exercici 2017 dins de termini, concretament, les següents:

- a) El 18 d'abril del 2018 es va publicar en el web de la Sindicatura un escrit per recordar els ens locals que havien de sotmetre a informe de la Comissió Especial de Comptes el Compte general de cada entitat local abans de l'1 de juny, i enviar els comptes i estats, degudament aprovats, directament a la Sindicatura, abans del 15 d'octubre del 2018.

En aquest escrit s'indicaven tant els ens que s'integren en l'àmbit subjectiu del Compte general dels ens locals com els comptes i estats anuals que conformen l'àmbit objectiu del Compte general i, d'aquests estats, aquells que, si no es trametien, suposarien un incompliment que comportaria que la Generalitat retingués les subvencions o transferències amb càrrec als seus pressupostos, a les quals tingués dret l'ens local. També s'informava sobre els tràmits a seguir per a l'aprovació del Compte general.

- b) El 21 de juny i el 5 de setembre del 2018 es van trametre, a través del portal EACAT, a tots aquells ens locals que encara no havien enviat els comptes i estats, sengles recordatoris de l'obligació de trametre el Compte general de l'exercici 2017 abans del 15 d'octubre. També se'ls recordava, un cop més, els efectes que comportava l'incompliment en el lliurament del Compte general.
- c) El 16 d'octubre del 2018, un cop exhaurit el termini legal de tramesa, es va enviar telemàticament, via EACAT, un escrit de requeriment a totes aquelles entitats locals que no havien enviat el Compte general. En aquest escrit s'oferia, també, la possibilitat d'al·legar, en un termini de deu dies naturals, qualsevol causa excepcional que pogués justificar l'incompliment d'enviar el Compte general dins de termini i en la forma escaient. De la mateixa manera es va procedir amb tots aquells ens que, dins de termini, encara no havien completat la documentació tramesa en relació amb el Compte general del 2017 i que els havia estat reclamada.

25. Article 36.1 de la Llei 2/2011, del 4 de març, d'economia sostenible, segons la nova redacció de la disposició final tercera de la LRSAL.

En el termini donat, la Sindicatura de Comptes va rebre un total de quaranta-cinc escrits d'al·legacions dels ens locals (dos consells comarcals, tres mancomunitats de municipis, trenta-vuit ajuntaments i dues entitats municipals descentralitzades). Quatre escrits no es van considerar perquè havien estat lliurats fora de termini o en formats no admesos. El Ple de la Sindicatura de Comptes, en l'Acord del 20 de novembre del 2018, va desestimar totes les al·legacions presentades.

A tots els ens matriu que havien tramès documentació relativa al Compte general de l'exercici 2017 se'ls va enviar un escrit que en justificava la recepció, amb indicació, si esqueia, dels comptes i estats, estats, tràmits o justificants que hi mancaven. En aquest escrit també es feia referència als comptes i estats de cada un dels subjectes comptables que integraven el Compte general i si la manca d'algun d'ells (ens i/o estats comptables) impedia considerar-lo degudament presentat, i s'informava que això condicionava els pagaments de les transferències i subvencions de la Generalitat a què tingués dret l'ens matriu afectat.

S'ha fet un seguiment especial en el cas d'aquells ens que van enviar el Compte general dins de termini i que no acreditaven documentalment de forma fefaent que hagués estat correctament aprovat, que presentava mancances en el procediment o defectes en el document. En aquest cas, s'ha contactat directament amb l'ens amb la voluntat que esmenés la incidència abans que acabés el termini de presentació.

Per altra banda, a tots els consorcis que havien tramès els comptes i estats anuals a la Sindicatura i que, el 15 d'octubre de 2018, encara no constaven adscrits a cap ens local en el RSPLC, se'ls va enviar un escrit en què s'indicava l'obligació de modificar els seus estatuts per determinar l'Administració pública d'adscripció,²⁶ i la necessitat de comunicar-ho al RSPLC. Els comptes i estats anuals dels consorcis afectats no es van considerar lliurats com a Compte general de les corporacions locals.

Per complir l'objectiu de millorar la formulació dels comptes i estats anuals, com en cada exercici, s'ha portat a terme un procediment de revisió i validació de la integritat²⁷ i la coherència interna²⁸ de les dades comptables del fitxer suport de tramesa dels comptes i estats anuals subjectes al règim públic local i formulats d'acord amb el nou Pla de comptabilitat pública adaptat a l'Administració local.

Aquesta validació ha proporcionat una llista d'incidències, de deficiències, de mancances o d'irregularitats de cada Compte general lliurat que, juntament amb un escrit justificatiu de la recepció de la documentació, es va comunicar a la corporació local afectada, perquè

26. Article 120 de la LRJSP.

27. Validar que la informació consta en la seva totalitat.

28. Validar que la relació entre dades d'un estat comptable o de diferents estats comptables no presenta contradiccions.

les esmenés, quan escaigués, o bé les justificués o expliqués utilitzant una eina habilitada amb aquesta finalitat que la Sindicatura posa a l'abast dels ens locals en la pàgina web institucional.

Per a l'exercici 2017 hi ha definides un total de sis-centes quaranta-dues comprovacions per als comptes i estats formulats aplicant les normes del model normal de la Instrucció de comptabilitat local, setze més que l'any anterior; quatre-centes quaranta-una per als comptes i estats formulats segons el model simplificat, cinc més que l'any anterior, i seixanta-set per als formulats segons el model bàsic. La majoria de les validacions de nova creació per a l'exercici 2017 fan referència a l'Estat de canvis en el patrimoni net i l'Estat de fluxos d'efectiu.

Les validacions es fan en els diferents estats (Estat de liquidació del pressupost, Balanç, Compte del resultat economicopatrimonial, Estat de canvis en el patrimoni net, Estat de fluxos d'efectiu i Memòria) que formen els comptes anuals que integren el Compte general dels ens sotmesos a la ICAL (ens matrius, organismes autònoms i consorcis) creuant la informació entre els mateixos estats o amb altres estats i quadres amb dades comptables continguts al fitxer xml dels comptes i estats d'acord amb el detall del quadre següent:

Quadre 8. Detall de les validacions i creuaments per estat comptable

Tipologia	Compte, estat o concepte amb què es fa la validació o creuament	Nombre de validacions							
		ELP	B	CRE	ECPN	EFE	M	Total	%
Coherència interna	Liquidació del pressupost	8	-	-	-	-	23	31	4,83
	Romanent de tresoreria	-	-	-	-	-	1	1	0,16
	Balanç	-	-	-	6	3	16	25	3,89
	Compte del resultat economicopatr.	-	2	-	2	-	13	17	2,65
	Memòria	-	4	-	-	-	-	4	0,62
	Balanç de comprovació	7	72	44	-	-	23	146	22,74
	Despeses amb finançament afectat	2	-	-	-	-	1	3	0,47
	Liquidació de pressupostos tancats	-	-	-	-	-	6	6	0,93
	Creuaments interns	27	4	8	18	7	175	239	37,23
	Subtotal	44	82	52	26	10	258	472	73,52
Signes	Signes erronis	-	68	33	12	31	6	150	23,36
Integritat de dades o incompliment de normes	Equilibri pressupost d'ingressos – pressupost de despeses	2	-	-	-	-	-	2	0,32
	Incompliment de la normativa de la gestió de la despesa	4	-	-	-	-	-	4	0,62
	Quadres de text buits	-	-	-	-	-	14	14	2,18
	Subtotal	6	-	-	-	-	14	20	3,12
Total		50	150	85	38	41	278	642	100,00
Percentatge		7,79	23,36	13,24	5,92	6,39	43,30	100,00	

Font: Elaboració pròpia.

Clau: B: Balanç. CRE: Compte del resultat economicopatrimonial. ECPN: Estat de canvis en el patrimoni net. EFE: Estat de fluxos d'efectiu. ELP: Estat de liquidació del pressupost. M: Memòria.

Si s'analitzen les validacions que es porten a terme en cada un dels estats es pot veure que la majoria de les validacions es fan en la Memòria (43%), en el Balanç (23%) i en el Compte de resultats (13%).

Segons la tipologia, el 74% de les validacions han estat orientades a analitzar la coherència interna de les dades comptables, el 23% són per detectar en els comptes i estats anuals saldos amb signe contrari a la seva naturalesa i el 3% restant analitzen la integritat de les dades o verifiquen l'incompliment de la normativa vigent.

En el moment d'efectuar la tramesa telemàtica del Compte general, les corporacions locals han de manifestar si el Ple de la corporació ha acordat que el Compte general vagi acompanyat dels estats integrats i consolidats. En cas que sigui així, en els models normal i simplificat han d'enviar-los obligatòriament.

Simultàniament als escrits justificatius de la recepció de la documentació, en aquells casos en què s'ha considerat correcta la documentació tramesa segons l'Acord del Ple del 8 de març del 2016, la Sindicatura ha comunicat al Departament de la Presidència, competent en matèria d'Administració local²⁹ que els comptes i estats s'havien lliurat de forma correcta, perquè pogués actualitzar la informació de l'inventari públic de control del compliment de les obligacions de tramesa de la documentació economicofinancera.³⁰

Per complir l'apartat 2 de la disposició addicional segona de la LSC, en el web de la Sindicatura de Comptes es va publicar la relació dels ens locals que, en els termes previstos de l'article 41.4 de la LSC, havien incomplert l'obligació de subministrar informació. La normativa estableix que la informació s'ha de referir a l'últim any en què hagi vençut l'obligació d'enviar el Compte general i també a l'exercici anterior –en aquest cas els exercicis 2017 i 2016, respectivament. Per oferir un major grau d'informació, en el web de la Sindicatura es manté, a més, la informació relativa als exercicis 2015, 2014 i 2013.

El resultat de la revisió de la documentació presentada pels diferents ens locals –diputacions, consells comarcals, entitats metropolitanes, mancomunitats de municipis, ajuntaments i entitats municipals descentralitzades– i els seus ens dependents, adscrits o vinculats, es mostra en els apartats del 3.1 al 3.6 d'aquest informe, respectivament.

En els apartats corresponents a cada grup d'ens local s'inclou també el resultat del treball de la validació dels comptes i estats i una relació d'aquells ens que a final d'exercici van formular els comptes i estats amb el resultat pressupostari ajustat o el romanent de tresoreria per a despeses generals negatiu. També s'ha inclòs el resultat del treball efectuat

29. D'acord amb la nova distribució de competències establerta pel Decret 27/2018, de 7 de juny de reestructuració del Departament de Presidència.

30. Apartat 5 de l'article 41 de la LSC.

en relació amb la presentació en la memòria dels indicadors de gestió que estableix la normativa.

A més de l'annex 4.1 ja esmentat, on es mostren les variacions en el cens dels ens locals i dels seus ens dependents respecte a l'exercici anterior, l'informe inclou els annexos 4.2 i 4.3, on es presenta l'estat de situació dels comptes i estats tramesos pels ens locals a 15 d'octubre del 2018, data límit de lliurament dins de termini del Compte general de l'exercici 2017, segons siguin comptes i estats que integrin el Compte general o que els complementen, respectivament. A aquells ens locals l'estat de situació dels quals està qualificat amb una N (no lliurats) o una I (lliurats de forma incompleta) se'ls han d'aplicar les mesures de prevenció sobre el lliurament de subvencions o transferències ja explicades anteriorment, fins que no s'hagin posat al corrent de les seves obligacions respecte a la tramesa de comptes i estats a la Sindicatura.

En qualsevol moment, en el web de la Sindicatura de Comptes, www.sindicatura.cat, (apartat de corporacions locals) es pot fer el seguiment, en temps real, de l'estat de situació de la documentació presentada en relació amb el Compte general de l'exercici 2017 de cada un dels ens locals catalans, i també de la presentada de qualsevol altre exercici anterior.

De tots els comptes rebuts a la Sindicatura de Comptes fins al 15 d'octubre del 2018, s'han elaborat els quadres de detall individualitzats. Aquests quadres es presenten en una sèrie d'annexos (documents pdf), que es publiquen en el web de la Sindicatura juntament amb l'informe, classificats segons els grups d'entitat local. Així mateix s'hi pot consultar la informació que ha presentat l'ens local en relació amb els comptes i estats anuals tramesos, en els formats xml o xbrl, segons correspongui.

Els condicionants i les limitacions més importants al treball efectuat quant a la presentació i tramesa de comptes i estats anuals han estat els següents:

a) Incompliments en la tramesa

No totes les entitats locals han complert l'obligació d'enviar els comptes directament a la Sindicatura fins a la data límit del termini fixat legalment que, per a l'exercici 2017, era el 15 d'octubre del 2018.

L'incompliment del lliurament es manifesta en tots els grups d'ens locals llevat el de les diputacions i s'agreuja en el cas les mancomunitats de municipis.

b) Incompliments en l'aprovació

Alguns dels comptes rebuts no acrediten documentalment de forma fefaent que hagin estat correctament aprovats o presenten mancances en el procediment. En ambdós

casos la Sindicatura s'ha posat en contacte amb els ens per tal que esmenessin l'error de forma que el Compte general hagi pogut estar presentat en la forma escaient.

c) Signatures de la tramesa per l'EACAT incorrectes

La tramesa del Compte general s'ha de fer exclusivament a través del portal de l'EACAT, i ha d'estar signada electrònicament pel president o presidenta de l'ens matriu per garantir la integritat i l'autenticitat dels comptes i estats enviats.³¹

La tramesa d'alguns comptes no ha estat signada pel president de la corporació. En aquests casos s'ha considerat que els comptes no han estat enviats d'acord amb el procediment i s'ha sol·licitat a la corporació que tornés a fer la tramesa amb la signatura correcta.

d) Incompliments en el contingut dels comptes i estats

Alguns dels comptes tramesos s'han lliurat incomplets tant pel que fa als comptes i estats comptables que els formen com pel que fa a la documentació complementària a adjuntar.

La manca d'alguns d'aquests estats impedeix analitzar els comptes i estats dels ens com un conjunt. En cas que aquest estat sigui la Memòria, ja sigui incompleta o bé amb alguns dels seus apartats incorrectes, aquesta deixa de complir la funció d'ampliar i completar la informació continguda en els comptes i estats anuals.

e) Dissolució, liquidació i extinció de les societats mercantils

Cada exercici la Sindicatura reclama els comptes i estats anuals dels ens dependents i adscrits a un ens local i vinculats inclosos en l'àmbit d'aplicació de la LOEPSF, inscrits com a actius en el RSPLC tot i que estiguin en situació d'inactivitat o en procés de dissolució o liquidació.³²

Tot i això, no s'han reclamat el comptes i estats d'entitats dependents, adscrites o vinculades quan l'ens matriu ha certificat a la Sindicatura de Comptes la manca d'activitat comptable i la no execució de pressupost durant l'exercici 2017 o l'aprovació de la dissolució per part del Ple, si esqueia, tot i que encara restés pendent de cancel·lar la inscripció en el RSPLC.

31. Regla 51.2 de la ICAL model normal i regla 52.2 de la ICAL model simplificat.

32. L'estat anual dels comptes d'una societat en liquidació s'han de dipositar al Registre Mercantil, segons la Resolució del 18 d'octubre del 2013 de l'Institut de Comptabilitat i Auditoria de Comptes, sobre el marc d'informació financera quan no és aplicable el principi d'empresa en funcionament.

En el cas de les societats mercantils dependents o vinculades, només no se'ls han reclamat el comptes i estats en el cas que hagin conclòs les operacions de liquidació abans del tancament de l'exercici 2017, fet que justifica la no formulació dels comptes i estats anuals, i hagin acreditat la inscripció en el Registre Mercantil de l'escriptura de dissolució, liquidació i extinció de la societat i, sempre que no es donessin els supòsits que exigeixen el dipòsit de comptes de l'exercici corresponent.³³

En tots aquests casos s'ha considerat baixa de l'entitat en el cens dels ens locals, tal com es mostra en l'annex 4.1.

f) Consolidació de comptes i estats

Els ens locals han d'unir al Compte general els estats integrats i consolidats en els termes previstos per les normes de consolidació del sector públic local aprovades pel ministre d'Hisenda i Funció Pública.³⁴

Atès que encara no han estat aprovades les normes previstes per a la formulació dels comptes i estats anuals consolidats en l'àmbit del sector públic local, mentre no s'aprovin, els ens locals han de seguir unint al Compte general els estats integrats i consolidats dels comptes i estats que determini el Ple de la corporació.³⁵ El fet que cada entitat local sigui la que determina el perímetre, els comptes i estats i els criteris per a la consolidació dels seus comptes i estats, impossibilita portar a terme el tractament d'aquests estats com correspondria, atès que els criteris i les normes emprats per a la seva elaboració no són homogenis.

g) Adscripció dels consorcis a una Administració pública

No tots els consorcis que consten inscrits en el RSPLC i que estan actius han modificat els seus estatuts per fer-hi constar l'Administració pública d'adscripció.³⁶ Aquest fet suposa una limitació, atès que molts cops no permet conèixer el caràcter local o no local del consorci i si els seus comptes i estats anuals integren o no el Compte general d'un ens local determinat.

33. Norma quarta de l'elaboració dels comptes anuals de l'empresa en liquidació de la Resolució del 18 d'octubre del 2013 de l'ICAC en relació amb l'apartat 2 de l'article 388 del text refós de la Llei de societats de capital, aprovat pel Reial decret legislatiu 1/2010, del 2 de juliol, i l'apartat 2 de l'article 365 del reglament del Registre Mercantil, aprovat pel Reial decret 1784/1996, del 19 de juliol.

34. Apartat 4 de l'article 209 del TRLRHL segons la nova redacció incorporada per la disposició addicional 13a de la Llei 3/2017, de pressupostos generals de l'Estat per al 2017, del 27 de juny.

35. Disposició transitòria 22a del TRLRHL afegida per la disposició addicional 13a de la Llei 3/2017, de pressupostos generals de l'Estat per al 2017, del 27 de juny, i regla 48.2 de la ICAL model normal i regla 49.2 de la ICAL model simplificat.

36. Articles 120.1 i 124 de la LRJSP.

2. CONCLUSIONS

En aquest apartat de l'informe s'inclouen aquelles observacions i recomanacions que es poden fer de l'anàlisi dels resultats obtinguts de la tramesa de comptes i estats anuals dels ens locals.

2.1. OBSERVACIONS

Les observacions més importants que es poden fer del treball efectuat en relació amb la tramesa dels comptes generals de les diputacions, els consells comarcals, les entitats metropolitanas, les mancomunitats, els ajuntaments i les entitats municipals descentralitzades són les que s'indiquen a continuació.

1) Tramesa dels comptes

El 15 d'octubre del 2018, el grau de presentació del Compte general havia estat del 69% dels ens locals (775/1.127). El detall, per tipus d'ens, es mostra en el quadre següent:

Quadre 9. Grau de presentació del Compte general. Exercici 2017

Tipus d'ens	Nombre d'ens	Lliurats dins de termini		Retuts	
		Nombre	%	Nombre	%
Diputacions	4	4	100	4	100
Consells comarcals	42	31	74	21	50
Entitats metropolitanas	1	1	100	0	0
Mancomunitats de municipis	67	29	43	26	39
Ajuntaments	948	666	70	600	63
Entitats municipals descentralitzades	65	44	68	43	66
Total	1.127	775	69	694	62

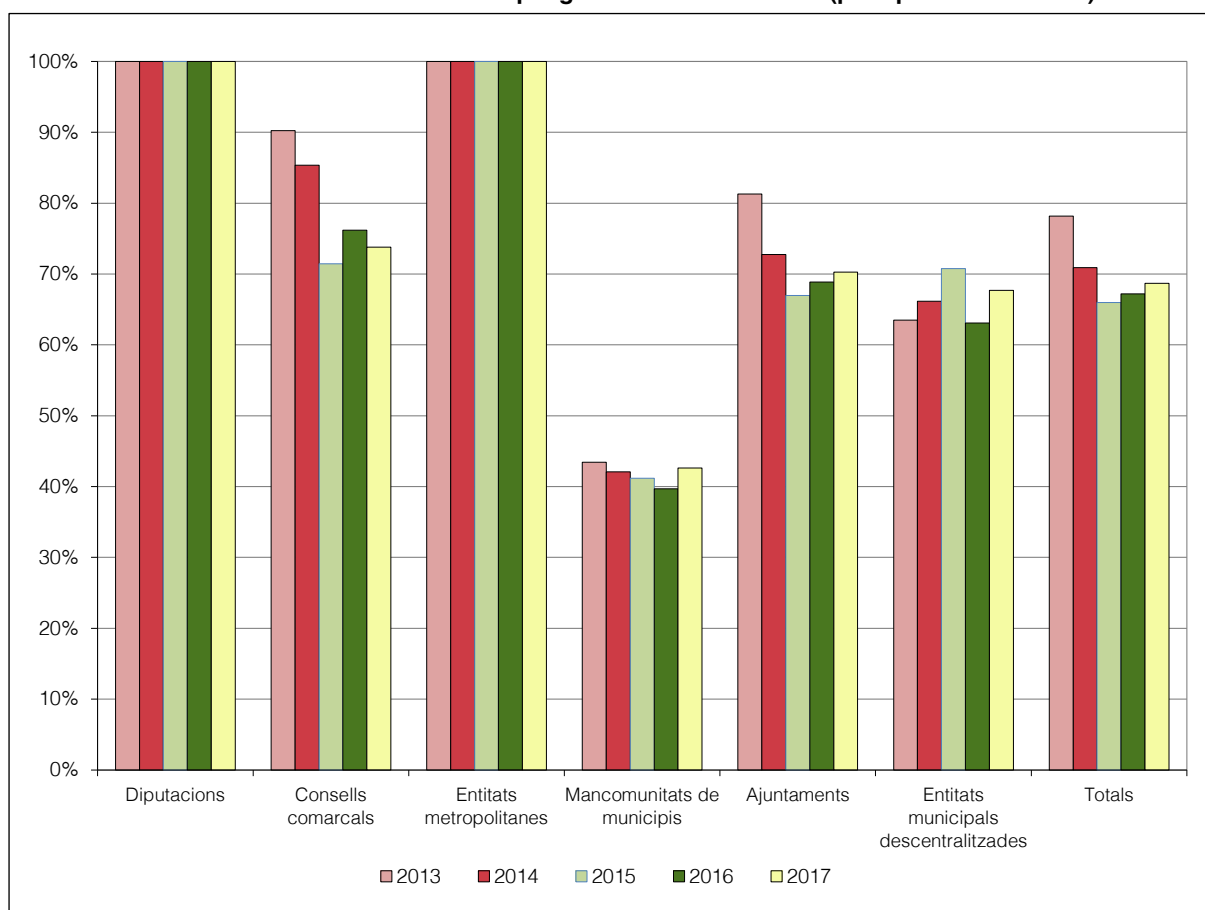
Font: Elaboració pròpia.

Comptes retuts són els que reuneixen tota la documentació exigida per la norma tant per a l'ens matriu com per a tots els ens dependents o adscrits, tramesos en el termini i procediment establert. Es consideren comptes lliurats aquells comptes generals en què manca la informació d'algun o alguns dels ens dependents integrants del grup local o algun compte o estat considerat bàsic per la Sindicatura i aquells en què, tot i que no hi manqui cap compte, algun d'ells presenta alguna mena de deficiència que fa que el compte general no es pugui considerar retut.

El 10% dels comptes tramesos a 15 d'octubre del 2018 (81/775) estaven incomplets. Això significa una millora de dos punts percentuals respecte a l'exercici 2016.

L'evolució del grau de presentació dels comptes en percentatge per a cadascun dels diferents tipus d'ens locals durant els darrers cinc anys es mostra en el gràfic següent:

Gràfic 2. Evolució en el lliurament del Compte general dins de termini (per tipus d'ens matriu)



Font: Elaboració pròpia.

En l'exercici 2017 hi va haver una lleugera millora del lliurament total dels comptes i estats respecte de l'exercici 2016, en bona part motivat per l'increment dels comptes lliurats de les mancomunitats de municipis, dels ajuntaments i de les entitats municipals descentralitzades.

Pel que fa al model d'instrucció en què es basen els comptes i estats presentats, un any més la gran majoria de comptes i estats van ser formulats d'acord amb el model normal de la instrucció de comptabilitat local. Només dues de les entitats municipals descentralitzades van optar pel model bàsic de la ICAL. En relació al PGC-PIME, és el model abreujat el més aplicat en el cas de les entitats públiques empresarials, les empreses municipals i les entitats sense finalitat de lucre dependents en aplicació de la LOEPSF. El seu detall es mostra en el quadre següent:

Quadre 10. Models dels comptes i estats per tipus d'ens

Tipus d'ens segons el tipus del PGC aplicat	Nombre total d'ens	Model normal		Model simplificat		Model bàsic		Model mixt		Model abreujat		Model PIME		Total comptes anuals lliurats
		Nre.	%	Nre.	%	Nre.	%	Nre.	%	Nre.	%	Nre.	%	
Ens subjectes a la ICAL	1.450	860	84	159	16	2	0	-	-	-	-	-	-	1.021
Ens subjectes al PGC i al PGC-PIME	318	81	37	-	-	-	-	8	4	93	42	39	18	221
Ens subjectes al PCFA*	43	14	38	8	22	-	-	-	-	15	41	-	-	37
Total ens	1.811	955	75	167	13	2	0	8	1	108	8	39	3	1.279

Font: Elaboració pròpia.

* Pla de comptabilitat de les fundacions i associacions subjectes a la legislació de la Generalitat de Catalunya o altres adaptacions sectorials.

En els quadres següents es mostren els resultats del grau de presentació dels comptes i estats anuals dels ens locals matriu i dels seus ens dependents, agrupats segons el pla comptable que els és d'aplicació –ICAL per a ens matriu, organismes autònoms i consorcis adscrits, per una banda, i PGC per a les entitats públiques empresarials locals, per a les societats mercantils i entitats sense finalitat de lucre, per l'altra:

Quadre 11. Resultats en el lliurament dels comptes i estats

Tipus d'ens ICAL	Nre. total d'ens	Nombre comptes lliurats	ELP		ERT		DCT		B		CRE/CPG		ECPN		EFE (a)*	M	
			Nre.	%	Nre.	%	Nre.	%	Nre.	%	Nre.	%	Nre.	%		Nre.	%
Ens matriu	1.127	775	775	69	775	69	745	66	772	69	773	69	769	68	635	772	69
Diputacions	4	4	4	100	4	100	4	100	4	100	4	100	4	100	4	4	100
Consells comarcals	42	31	31	74	31	74	29	69	31	74	31	74	31	74	30	31	74
Entitats metro-politanes	1	1	1	100	1	100	1	100	1	100	1	100	1	100	1	1	100
Mancomunitats de municipis	67	29	29	43	29	43	28	42	29	43	29	43	29	43	24	29	43
Ajuntaments	948	666	666	70	666	70	640	68	665	70	666	70	662	70	535	665	70
Entitats municipals descentr.	65	44	44	68	44	68	43	66	42	67	42	67	42	67	41	42	(b) 67
Organismes autònoms	197	147	147	75	146	74	140	71	147	75	147	75	147	75	144	146	74
Consortis adscrits	126	99	99	79	99	79	97	77	99	79	99	79	99	79	94	99	79
Total ens ICAL	1.450	1.021	1.021	70	1.020	70	982	68	1.018	70	1.019	70	1.015	70	873	1.017	70

.../...

Tipus d'ens PGC i PGC-PIME	Nombre total d'ens	Nombre comptes lliurats	B		CPG		ECPN*	EFE*	M	
			Nre.	%	Nre.	%	Nre.	Nre.	Nre.	%
Entitats públiques empresarials locals	32	23	23	72	23	72	7	7	23	72
Societats municipals participades íntegrament	243	165	161	66	161	66	65	65	165	68
Societats municipals participades majoritàriament	36	28	28	78	28	78	12	12	28	78
Societats mercantils participades minoritàriament i dependents en aplicació de la LOEPSF	7	5	5	71	5	71	1	1	5	71
Entitats sense finalitat de lucre dependents en aplicació de la LOEPSF	43	37	37	86	37	86	31	14	37	86
Total ens PGC i PGC-PIME	361	258	254	70	254	70	116	99	258	71

Font: Elaboració pròpia.

Notes:

La diferència entre els comptes lliurats i els comptes individualitzats és perquè no tots els comptes anuals s'han presentat de forma completa. Per a més informació consulteu els annexos 4.2.1 a 4.2.6 i 4.3.1 a 4.3.4.

(a) No hi ha dades respecte al percentatge, atès que l'obligació de presentar aquests estats depèn del model d'instrucció o del pla de comptabilitat que cada ens aplica.

(b) Aquests percentatges s'han calculat tenint en compte que dos dels comptes lliurats han estat presentats en el model bàsic de la ICAL i que en aquest model el Balanç el Compte del resultat economicopatrimonial o el Compte de pèrdues i guanys, l'Estat de canvis en el patrimoni net i la Memòria no són obligatoris.

Clau: B: Balanç. CPG: Compte de pèrdues i guanys. CRE: Compte del resultat economicopatrimonial. DCT: Documentació complementària de tresoreria. ECPN: Estat de canvis en el patrimoni net. EFE: Estat de fluxos d'efectiu. ELP: Estat de liquidació del pressupost. ERT: Estat del romanent de Tresoreria. M: Memòria.

2) Lliurament de comptes d'acord amb el procediment de l'article 41.6 de la LSC

L'Ajuntament de Bell-lloc d'Urgell, per segon any consecutiu ha tramès el Compte general sense l'aprovació expressa del Ple, dins el termini legal del 15 d'octubre del 2018,³⁷ acollint-se al que preveu l'article 41.6 de la LSC.³⁸ L'Ajuntament de Parets del Vallès també ha tramès el Compte general sense l'aprovació expressa del Ple. El 31 de desembre del 2018 cap dels dos ajuntaments encara no havia tramès el certificat d'aprovació definitiva del Compte general de l'exercici 2017.

3) Incompliment reiteratiu

El 31 de desembre de 2018, quinze mancomunitats de municipis (vegeu el quadre 29) i un ajuntament, Bausen, havien incomplert reiteradament l'obligació de lliurar a la Sindicatura els comptes dels exercicis 2015, 2016 i 2017.

37. Vegeu l'annex 4.2.5.

38. L'article 41.6 de la LSC considera complert el tràmit de tramesa dels comptes a l'efecte del que estableix l'article 41.5 de la LSC si, un cop sotmesos al Ple de la corporació local no són aprovats però es trameten a la Sindicatura de Comptes, amb caràcter provisional, amb un certificat que acrediti que han estat presentats al Ple.

4) Compliment normatiu

En termes generals, el nivell de compliment normatiu del contingut dels comptes i estats de les entitats que han tramès el Compte general de l'exercici 2017 dins de termini és millorable, tot i que en aquest exercici el nivell d'incompliment dels comptes lliurats ha estat menor al de l'exercici anterior. La uniformització dels models dels comptes i estats a trametre i la de la denominació dels fitxers a què obliga la tramesa telemàtica garanteix uns bons estàndards en la presentació del Compte general.

L'exercici 2017 el percentatge de comptes i estats tramesos pels ens locals i considerats incomplets ha estat del 10% (81/775), fet que ha suposat una disminució de 2 punts percentuals respecte de l'incompliment de l'exercici 2016, que va arribar a ser d'un 12% (91/758).

L'incompliment més greu el constitueix la manca dels comptes i estats d'algun o alguns dels ens integrants del conjunt local o de les entitats dependents. El 46% dels incompliments detectats (37/81) obeeixen a aquesta causa.

En tot cas, el fet que ha motivat, amb major freqüència que el Compte general fos incomplet ha estat la manca d'algun dels estats comptables o de documentació complementària mínima obligatòria. Aquests casos han representat un 54% dels comptes generals lliurats incomplets (44/81).

La principal causa que fa que els comptes tramesos es considerin incomplets és la manca en la tramesa de part de la documentació complementària, que es concreta en les actes d'arqueig de les existències en caixa i notes o certificacions dels saldos dels comptes d'entitats bancàries a la fi de l'exercici i l'estat conciliatori, si escau, de l'ens matriu o dels organismes autònoms dependents o dels consorcis adscrits. Per altra banda, els estats que amb més freqüència manquen en el Compte general lliurat són l'Estat de canvis en el patrimoni net i l'Estat de fluxos d'efectiu.

El fitxer en format pdf amb la reproducció del text de la Memòria del Compte general de trenta-set ajuntaments i tres entitats municipals descentralitzades, corresponent als ens matriu, conté algunes deficiències. Aquestes deficiències responien al fet que les memòries no eren complets o bé referien a annexos no enviats a la Sindicatura de Comptes, o no seguien correctament les normes i els models establerts pel Pla general de comptabilitat pública adaptat a l'Administració local. En la mateixa situació estaven les memòries comptables de deu organismes autònoms dependents i tres consorcis adscrits a ajuntaments.

L'article 211 del text refós de la Llei reguladora de les hisendes locals (TRLRHL) preveu que els municipis de més de 50.000 habitants i les altres entitats locals d'àmbit superior incloguin en el Compte general dues memòries complementàries: la justificativa del cost i rendiment dels serveis públics que presten i la demostrativa del grau de compliment dels objectius programats. No indica, en canvi, quin ha de ser el contingut d'aquestes memòries.

Les quatre diputacions i l'entitat metropolitana han lliurat totes dues memòries. En canvi, continua essent baix el lliurament d'ambdues memòries, sobretot per al cas de les mancomunitats de municipis, atès que un 59% de les mancomunitats que han enviat el Compte general dins de termini (17/29) no han presentat cap de les dues memòries esmentades. Pel que fa als consells comarcals, el 10% de les comarques que han lliurat el Compte general dins de termini (3/31) no han presentat cap de les dues memòries esmentades.

L'exercici 2017 vint-i-tres municipis superaven els 50.000 habitants, vint-i-dos d'aquests ajuntaments van lliurar els comptes i estats dins de termini, cinc dels quals no van lliurar cap de les dues memòries o en van lliurar sols una, fet que representa un 23% (5/22). Tanmateix, bona part d'aquestes memòries que sí s'han considerat lliurades no s'ajusten a l'enunciat que les descriu o no presenten un contingut informatiu mínim.

Per altra banda, fins al 15 d'octubre de 2018, un 8% dels ens locals que han lliurat els comptes dins de termini i que han comunicat a la Sindicatura que el Ple de la corporació havia establert que el Compte general s'havia d'acompanyar amb els estats integrats i consolidats, (4/50), no han lliurat els fitxers corresponents a la consolidació dels comptes.

5) Situació econòmica

Un total de vuitanta-vuit entitats, quaranta-vuit de les quals són ens matrius, vint-i-tres són organismes autònoms i disset són consorcis adscrits, han presentat el resultat pressupostari, de l'exercici 2017 negatiu un cop ajustat amb els crèdits finançats amb romanent de tresoreria i les desviacions negatives i positives de l'exercici. Aquest fet palesa que els drets reconeguts en l'exercici han estat insuficients per poder fer front a les despeses generades.

El quadre següent mostra els ens afectats:

Quadre 12. Entitats amb resultat pressupostari ajustat negatiu l'exercici 2017

Grup local	Ens matriu	Ens dependents		Total ens
		Organismes autònoms	Consortcis	
Diputacions (a)	-	2	1	3
Consells comarcals (b)	2	5	2	9
Entitats metropolitanes	-	-	-	-
Mancomunitats de municipis (c)	3	-	-	3
Ajuntaments (d)	39	16	14	69
Entitats municipals descentralitzades (e)	4	-	-	4
Total	48	23	17	88

Font: Elaboració pròpia.

Notes:

- (a) Vegeu el quadre 19.
- (b) Vegeu el quadre 24.
- (c) Vegeu el quadre 32.
- (d) Vegeu el quadre 41.
- (e) Vegeu el quadre 45.

Per altra banda, divuit entitats han presentat el romanent de tresoreria disponible per a despeses generals negatiu a final d'exercici, sis de les quals són ens matrius, cinc organismes autònoms i set consorcis adscrits. Tots ells hauran d'haver actuat tal com indica la normativa³⁹ i, per tant, el Ple, en la primera sessió de l'exercici, hauria d'haver reduït la despesa en el pressupost de l'exercici immediatament següent o bé concertat una operació de crèdit⁴⁰ per una quantia igual al dèficit produït per esmenar aquesta situació financera, ja que, l'ens podria esdevenir insolvent a llarg termini si aquesta situació fos recurrent. El quadre següent en mostra el detall:

Quadre 13. Entitats amb romanent de tresoreria general negatiu en l'exercici 2017

Grup local	Ens matriu	Ens dependents		Total ens
		Organismes autònoms	Consortcis	
Diputacions	-	-	-	-
Consells comarcals	-	-	-	-
Entitats metropolitanes	-	-	-	-
Mancomunitats de municipis	-	-	-	-
Ajuntaments (a)	4	5	7	16
Entitats municipals descentralitzades (b)	2	-	-	2
Total	6	5	7	18

Font: Elaboració pròpia.

Notes:

(a) Vegeu el quadre 42.

(b) Vegeu el quadre 46.

El romanent de tresoreria disponible per a despeses generals de deu d'aquestes entitats ja va ser negatiu al tancament de l'exercici 2016.

6) Indicadors de gestió

La ICAL exceptua de l'obligació d'incloure la informació sobre el cost de les activitats i els indicadors de gestió en els comptes generals dels exercicis 2015 i 2016, per facilitar així un període raonable per a la implantació d'una comptabilitat de costos adequada.⁴¹ Un cop transcorregut aquest període, els ajuntaments de més de 50.000 habitants i les altres entitats locals d'àmbit superior haurien d'incloure aquesta informació en el Compte general de l'exercici 2017, almenys per als serveis i les activitats que es financin amb taxes o preus públics.⁴²

Un 65% dels ens obligats a fer-ho, que han enviat el Compte general (54/83), no han inclòs la informació relativa als indicadors de gestió que s'han de fer constar en la memòria per a l'exercici 2017. El detall per grup d'ens locals es mostra en el quadre següent:

39. Article 193 del TRLRHL

40. Article 177.5 del TRLRHL

41. Disposició transitòria tercera de la ICAL model normal.

42. Norma 11, apartat f de la ICAL, model normal, sobre el contingut de les notes 26 i 27 de la Memòria

Quadre 14. Ens que no han presentat la informació sobre els indicadors de gestió

Ens	Nombre d'ens majors de 50.000 habitants o supramunicipals que han presentat el Compte general	Ens que no han presentat la informació sobre indicadors de gestió	
		Nombre	%
Diputacions	4	-	-
Consells comarcals	31	20	65
Entitat metropolitana	1	1	100
Mancomunitats*	25	21	84
Ajuntaments	22	12	55
Total	83	54	65

Font: Elaboració pròpia.

* No s'han considerat en el còmput les quatre mancomunitats de municipis que han lliurat els comptes i estats en el format simplificat de la ICAL.

Per altra banda, quan la informació sobre els indicadors de gestió s'inclou en el fitxer en format pdf que reproduïx el text de la memòria no sempre està en el corresponent fitxer d'intercanvi de dades del Compte general en format xml.

7) Tramesa dels comptes i estats dels consorcis adscrits

Els consorcis estan subjectes al mateix règim pressupostari, comptable i de control que el de l'Administració pública d'adscripció.⁴³ Dels cent vint-i-sis consorcis que el 15 d'octubre del 2018, data de lliurament dels comptes dins de termini, constaven adscrits a un ens local, un 79% ha enviat els comptes (99/126), deu punts percentuals més que en l'any anterior.

Els comptes i estats del Consorci de la Colònia Güell i del Consorci de Turisme del Baix Llobregat, adscrits al Consell Comarcal del Baix Llobregat, i els del Consorci del Ter-Brugent⁴⁴, adscrit al Consell Comarcal de la Selva, han estat formulats en un model diferent del del consell comarcal a què estan adscrits (vegeu l'annex 4.2.2). En ambdós casos els consorcis utilitzen el model simplificat de la ICAL, mentre que l'ens matriu d'adscripció elabora els seus comptes i estats segons el model normal.

Dos dels consorcis adscrits a ajuntaments, el Consorci del Lluçanès, adscrit a l'Ajuntament de Prats de Lluçanès, i el Consorci Salines Bassegoda, adscrit a l'Ajuntament de Navata, que l'any anterior estaven en la mateixa situació descrita, han esmenat l'error i han adaptat la formulació dels comptes i estats anuals al mateix model que el de l'ajuntament d'adscripció.

8) Tramesa dels comptes i estats dels consorcis no adscrits

Si bé la xifra de consorcis no adscrits a cap ens local s'ha reduït un 23% respecte a la de l'exercici 2016, encara hi havia cinquanta-cinc consorcis inscrits en el RSPLC que no

43. Article 122.1 de la LRJSP.

44. El 27 de juliol de 2018 es va cancel·lar la inscripció en el RSPLC per dissolució del Consorci.

constaven adscrits a cap ens local⁴⁵ el 31 de desembre del 2018, malgrat que la Llei 27/2013, del 27 de desembre, de racionalització i sostenibilitat de l'Administració local (LRSAL)⁴⁶ i la LRJSP⁴⁷ van establir que els consorcis d'àmbit local havien d'adaptar els seus estatuts a la normativa vigent i determinar l'Administració pública d'adscripció.

Dos dels consorcis no adscrits han enviat els comptes i estats anuals a la Sindicatura en virtut de l'article 4.1 de la Llei 18/2010, de la Sindicatura de Comptes, desvinculats del Compte general d'un ens local. Els comptes i estats anuals dels consorcis esmentats no han estat considerats lliurats com a Compte general, ja que no estaven adscrits formalment a cap ens local.

9) Compliment en la formulació dels comptes i estats anuals

Un total de cent setanta-vuit comptes i estats (cent onze d'ens matriu, trenta-nou d'organismes autònoms i vint-i-vuit de consorcis) dels 1.021 comptes i estats anuals públics locals inclosos en els comptes generals tramesos en el termini previst per la norma, han superat la validació de les dades contingudes en els fitxers enviats, sense cap incidència. Suposen un 17% dels comptes i estats validats. Aquests resultats es mostren en el quadre següent:

Quadre 15. Nombre d'ens sense incidències en el Compte general de l'exercici 2017

Tipus d'ens	Nombre d'ens dins de termini	Nombre d'incidències comunicades	Sense incidències	
			Nombre	%
Diputacions	4	21	-	-
Organismes autònoms	13	49	5	38,46
Consortis	19	48	7	36,84
Consells comarcals	31	276	1	3,23
Organismes autònoms	10	68	1	10,00
Consortis	23	64	8	34,78
Entitat metropolitana	1	2	-	-
Organismes autònoms	1	2	-	-
Consortis	3	6	1	33,33
Mancomunitats de municipis	29	104	5	17,24
Consortis	2	44	-	-
Ajuntaments	666	4.181	94	14,11
Organismes autònoms	123	821	33	26,83
Consortis	52	519	12	23,08
Entitats municipals descentralitzades	44	467	11	25,00
Total ens matrius	775	5.051	111	14,32
Total organismes autònoms	147	940	39	26,53
Total consortis	99	681	28	28,28
Total	1.021	6.672	178	17,43

Font: Elaboració pròpia.

45. Vegeu el quadre 2.

46. Disposició transitòria sisena i la disposició final segona de LRSAL.

47. Article 120.1 de la LRJSP.

La distribució percentual de les incidències detectades en el procés de validació del contingut dels comptes i estats sotmesos a la ICAL, segons els estats comptables i els creuaments entre aquests, definits en el quadre 8 descrit en la metodologia, tant pels ens matriu com pels organismes autònoms i els consorcis, es mostren en el quadre següent:

Quadre 16. Incidències detectades en els comptes i estats dels ens sotmesos a la ICAL, lliurats fins al 15 d'octubre del 2018, per tipus d'estat comptable

Tipologia	Compte, estat o concepte en què es fa la validació o creuament	Incidències (en percentatge)							Validacions	
		ELP	B	CRE	ECPN	EFE	M	Total	Nre.	%
Coherència interna	Liquidació del pressupost	0,09	-	-	-	-	19,15	19,24	31	4,83
	Romanent de tresoreria	-	-	-	-	-	0,03	0,03	1	0,16
	Balanç	-	-	-	2,05	0,55	12,43	15,03	25	3,89
	Compte del resultat economicopatrimonial	-	2,11	-	0,36	-	10,43	12,90	17	2,65
	Memòria	-	1,78	-	-	-	-	1,78	4	0,62
	Balanç de comprovació	0,84	8,03	4,14	-	-	5,35	18,53	146	22,74
	Despeses amb finançament afectat	4,66	-	-	-	-	2,85	7,51	3	0,47
	Liquidació de pressupostos tancats	-	-	-	-	-	3,99	3,99	6	0,93
	Creuaments interns	0,55	1,41	0,94	0,81	0,46	11,02	15,20	239	37,23
	Subtotal	6,15	13,34	5,08	3,22	1,02	65,24	94,05	472	73,52
Signes	Signes erronis	-	2,41	1,02	0,27	1,98	-	5,68	150	23,36
Integritat de dades o incompliment de normes	Equilibri pressupost d'ingressos – pressupost de despeses	0,10	-	-	-	-	-	0,10	2	0,31
	Incompliment de la normativa de la gestió de la despesa	0,13	-	-	-	-	-	0,13	4	0,62
	Quadres de text buits	-	-	-	-	-	0,03	0,03	14	2,18
	Subtotal	0,24	-	-	-	-	0,03	0,27	20	3,12
Total incidències (en percentatge)		6,38	15,75	6,10	3,49	3,00	65,27	100,00		
Validacions per estat	Nombre	50	150	85	38	41	278		642	
	Percentatge	7,79	23,36	13,24	5,92	6,39	43,30			100,00

Font: Elaboració pròpia.

Clau: B: Balanç. CRE: Compte del resultat economicopatrimonial. ECPN: Estat de canvis en el patrimoni net. EFE: Estat de fluxos d'efectiu. ELP: Estat de liquidació del pressupost. M: Memòria.

La immensa majoria de les incidències, un 94%, fan referència a la manca de coherència interna de les dades comptables en els termes definits en la metodologia, mentre que els comptes i estats amb saldos amb signes contraris a la seva naturalesa han suposat pràcticament el 6% restant.

Dels diferents estats sobre els que es fan les validacions, la Memòria és la que presenta més incidències, un 65%. Els altres estats que presenten més incidències són el Balanç, amb un 16% i la Liquidació del pressupost i el Compte del resultat economicopatrimonial, amb un 6%.

El nombre total d'incidències detectades en el procés de validació del contingut dels comptes i estats sotmesos a la ICAL i comunicades als 664 ens locals perquè les justifiquin o expliquin ha estat de 6.672, de les quals el 76% corresponen a les entitats matrius, el 14% a organismes autònoms i el 10% a consorcis.

Les incidències s'han comunicat als ens locals corresponents en la notificació del justificant de tramitació del Compte general de cada corporació perquè en tinguin coneixement i les puguin justificar i esmenar, si és possible, mitjançant un procediment específic establert amb aquesta finalitat en el portal de la Sindicatura.

El 31 de desembre del 2018 el 44% dels ens matriu que havien enviat els comptes i estats fins al 15 d'octubre del 2018 (292/664) encara no havien justificat o explicat a la Sindicatura cap de les incidències que aquesta els havia comunicat. El grup de les entitats municipals descentralitzades ha estat el més incomplidor –ha arribat al 76% els ens que no han justificat les incidències que els han estat comunicades.

10) Tramitació de l'aprovació dels comptes

En alguns casos s'han detectat defectes o mancances greus en la documentació tramesa relativa al tràmit d'aprovació que fan que no consti l'acreditació fefaent de la correcta realització del tràmit esmentat. En aquests casos s'ha considerat que el Compte general no havia estat lliurat a la Sindicatura i no s'han tingut en compte en l'elaboració de l'informe. En el cas de dos ajuntaments, a 15 d'octubre del 2018, els defectes o les mancances detectades encara no havien estat corregides, tot i que un d'ells si ho va fer abans del 31 de desembre de 2018.

Cada any la Sindicatura ha rebut comptes generals amb l'aprovació condicionada; és a dir, el Compte general es va sotmetre a l'aprovació pel Ple de la corporació abans del tràmit d'exposició pública⁴⁸ i el Ple va acordar una aprovació provisional condicionada al fet que durant el període d'exposició pública posterior no es presentessin reclamacions o observacions. Un cop passat aquest termini, s'entenia que els comptes estaven definitivament aprovats. Aquest any això sols s'ha documentat en el cas d'una mancomunitat i d'un ajuntament.

Aquest procediment no s'ajusta en la forma ni en els terminis al que regula el TRLRHL i, per tant, els comptes no es poden tenir per aprovats. Per aquesta raó, s'ha considerat que el Compte general d'aquesta mancomunitat i d'aquest Ajuntament no havia estat presentat, fet que ha constituït una limitació, i no s'ha tingut en compte en l'elaboració de l'informe.

48. Apartat 3 de l'article 212 del TRLRHL.

Per altra banda, un 11% del total dels comptes lliurats dins de termini (86/775) van ser aprovats després de l'1 d'octubre, fora del termini que marca la legislació.⁴⁹ Per grups d'ens locals, un 13% dels consells comarcals (4/31), un 10% de les mancomunitats de municipis (3/29), un 11% dels ajuntaments (76/666) i un 7% de les entitats municipals descentralitzades (3/44) van aprovar els comptes fora de termini.

11) Compliment del termini de lliurament

Tot i el llarg període que la llei atorga als ens locals perquè aprovin el Compte general i el trametin a la Sindicatura de Comptes, se segueixen incomplint reiteradament els terminis legals establerts.

Per al Compte general de l'exercici 2017 el període mitjà entre l'aprovació definitiva del Compte general i la tramesa a la Sindicatura de Comptes era de vint-i-nou dies, un dia menys que el període mitjà de l'exercici 2016.

L'Ajuntament d'Alins va ser el primer ens local que va lliurar els comptes i estats de l'exercici 2017. Van entrar a la Sindicatura el 3 de maig del 2017. En l'exercici 2016 els primers comptes no havien entrat fins al 15 de maig del 2017.

El 34% de les corporacions locals que van enviar comptes (267/775) ho van fer abans de l'1 d'octubre. A la mateixa data de l'exercici anterior s'havien rebut un 35% dels comptes (264/758).

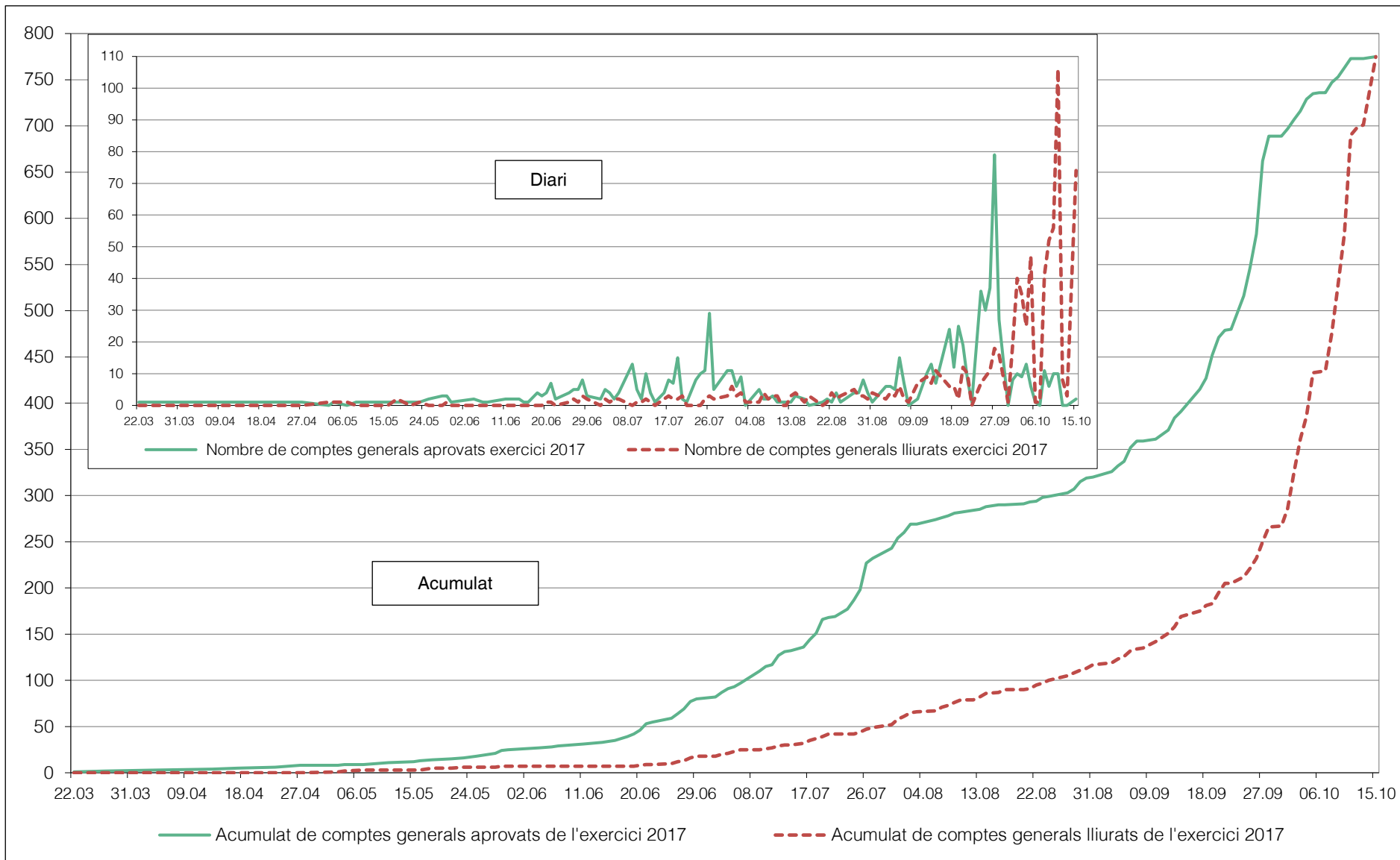
Un 6% dels comptes lliurats fins al 15 d'octubre del 2018 (46/775) van ser presentats tres mesos després de l'aprovació i dos ajuntaments van lliurar el Compte general a la Sindicatura més de 180 dies després de ser aprovat.

En el gràfic 3 es compara el nombre de comptes generals aprovats i el nombre de comptes generals tramesos a la Sindicatura de Comptes en diferents dates per al conjunt de comptes lliurats fins al 15 d'octubre del 2018. En el gràfic de diari s'observa com l'augment en el nombre d'aprovacions a finals del mes de juliol, abans de començar el període vacacional, no és correlatiu amb l'augment en el nombre de lliuraments de comptes a la Sindicatura, com seria desitjable. En el gràfic 4 es compara el lliurament dels comptes dels ens matriu de l'exercici 2017 i el corresponent a l'exercici 2016, dins els terminis respectius.

49. Apartat 4 de l'article 212 del TRLRHL i regla 49.3 de la ICAL model normal i regla 50.3 de la ICAL model simplificat.

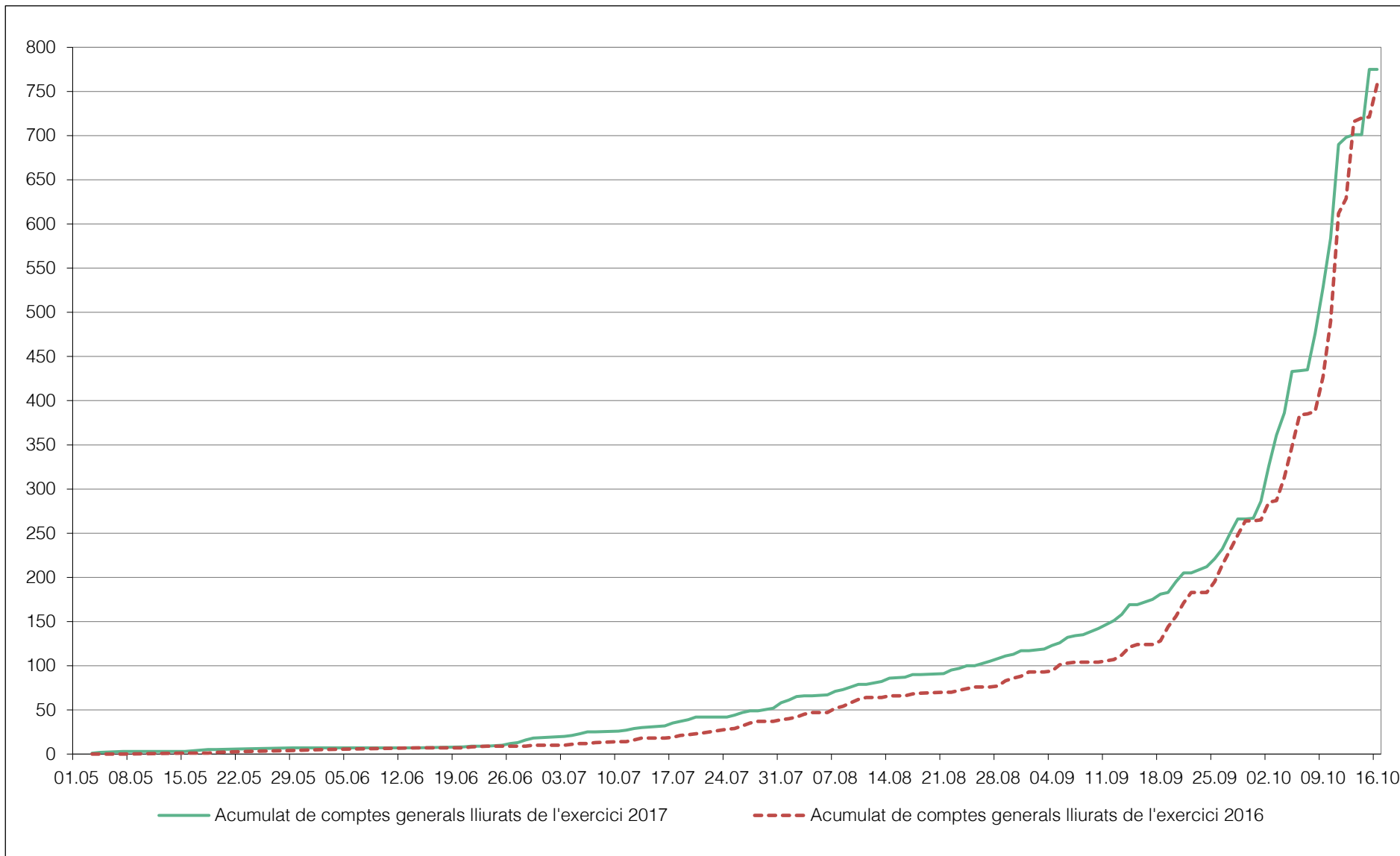
Gràfic 3. Comparació entre la data d'aprovació del Compte general i la data de tramesa. Exercici 2017

43



Font: Elaboració pròpia.

Gràfic 4. Comparació entre la tramesa del Compte general de l'exercici 2017 i la de l'exercici 2016



Font: Elaboració pròpia.

12) Pagaments condicionats a la tramesa de comptes

En l'exercici 2017 el grau de tramesa dins de termini del Compte general complet ha estat del 62% (694/1.127) –enfront d'un 59% (667/1.128) de l'exercici 2016. Malgrat continuar la tendència iniciada el darrer any d'augment del percentatge de tramesa dels comptes i estats complets, el resultat continua essent insatisfactori. Cal dir que es manté l'obligatorietat per als ens locals de trametre els comptes i estats anuals a la Sindicatura per tenir dret al cobrament de les transferències o subvencions amb càrrec als pressupostos de la Generalitat.

Els resultats de la tramesa dels comptes i estats no recullen l'efecte que produirà quan s'apliqui la previsió normativa⁵⁰ de la retenció de l'import dels lliuraments a compte de la participació en els tributs de l'Estat, i, si escau de les bestretes i les liquidacions definitives que corresponguin, a aquelles entitats locals que incompleixin l'obligació d'enviar el Compte general a les institucions i òrgans de control extern que pertoqui.

13) Formulació de comptes i estats d'ens inactius

Els ens que no han dut a terme cap activitat comptable però que el 15 d'octubre del 2018 figuraven inscrits en el RSPLC havien d'enviar els comptes amb la informació corresponent, i ho han de fer mentre persisteixi aquesta situació.

El Compte general de dos ajuntaments es van considerar complets tot i que els dos ajuntaments no havien lliurat els comptes i estats d'un consorci inactiu atès que van enviar un certificat que acreditava la manca d'activitat comptable i la no execució de pressupost dels ens corresponents durant l'exercici 2017. El mateix va succeir en dos ajuntaments més en relació amb dues societats, una d'elles participada íntegrament per l'ens local i l'altra participada en un 25%.

14) Mancomunitats inactives inscrites en el RSPLC

Vuit mancomunitats de municipis que pràcticament mai han retut comptes i que consten com a inactives a l'espera que inscriguin els tràmits que comporta la seva dissolució (vegeu el quadre 27) continuen inscrites en el RSPLC. Tots aquests ens figuren en el RSPLC amb una anotació preventiva d'inactivitat a l'espera que d'ofici es cancel·li la inscripció en el registre esmentat si transcorreguts dos anys⁵¹ la seva situació no ha variat.

50. L'apartat 1 de l'article 36 de la Llei 2/2011, del 4 de març, d'economia sostenible, modificada per la disposició final tercera de la LRSAL.

51. Article 13 del Decret 95/2015, del 9 de juny, pel qual es regula el RSPLC.

2.2. RECOMANACIONS

En aquest apartat es fan les recomanacions que es consideren pertinents per millorar tant els resultats de la tramesa dels comptes generals de les corporacions locals com el contingut dels comptes i estats a presentar, recomanacions que, majoritàriament, reiteren les dels informes dels anys anteriors.

a) Als ens locals

1) Retiment de comptes, gestió i control intern

Es continua recomanant que els ens locals potenciïn, sempre en funció de les seves possibilitats, l'àrea de gestió economicofinancera, la d'administració i comptabilitat i la unitat responsable del control intern de l'entitat. Les funcions públiques dels llocs de secretaria, intervenció i tresoreria són necessàries en totes les corporacions locals⁵² i fonamentals per al bon funcionament de l'Administració.

Aquestes prioritats haurien d'anar orientades, per una banda, a assolir el màxim rigor i una plena responsabilització en matèria econòmica, financera i patrimonial amb la finalitat que els comptes i estats anuals mostrin la imatge fidel del patrimoni, de la situació financera, dels resultats i de l'execució del pressupost de l'ens, i, per una altra, a garantir la fiabilitat de la comptabilitat i el retiment de comptes i estats, la protecció dels actius i l'estricta compliment de la normativa vigent.

El control intern també hauria de permetre confirmar que els fitxers electrònics generats per les diferents aplicacions informàtiques amb la informació comptable, econòmica i financera, garanteixen la fidelitat i veracitat de la informació que s'obté dels sistemes, de forma que permetin complir les finalitats que són encomanades a l'esmentat control intern.

El retiment de comptes és una prioritat dels poders públics com a objectiu fonamental dels ens locals, no només per una exigència legal sinó com a exercici de transparència i control de la gestió realitzada. Els comptes i estats, un cop formats, han de passar el tràmit d'informació pública i ser enviats, juntament amb els informes preceptius de la Comissió Especial de Comptes de l'entitat, al Ple de l'ens local per a l'aprovació i posterior lliurament a la Sindicatura de Comptes.

Caldria que la Comissió Especial de Comptes de cada entitat veiés reforçat el seu paper i, en els casos en què fos necessari, seria convenient que comptés amb els recursos tècnics

52. Article 92 bis de la LBRL.

adequats per poder desenvolupar les seves funcions de control amb la diligència i les garanties suficients.

2) Avançament de terminis

Els ens locals haurien de prendre les mesures necessàries per promoure el tancament del cicle pressupostari i la formulació, tramitació, aprovació i tramesa del Compte general a la Sindicatura de Comptes com més aviat millor i sempre abans dels terminis legalment establerts.

Atesa la necessitat de disposar de tota la informació pertinent per a una bona gestió, les entitats locals haurien de ser conscients de la importància de retre comptes a la Sindicatura com més aviat millor per disposar de més temps per esmenar aquelles incidències que es poguessin produir en el tancament, la tramitació i la tramesa dels comptes i estats de l'exercici corrent i dels posteriors.

El Ple de la corporació hauria de vetllar perquè, un cop el Compte general fos aprovat dins el termini previst per la legislació, es fes la tramesa efectiva a la Sindicatura de Comptes sense dilació; per això es recomana que l'acord del Ple de la corporació d'aprovació del Compte general incorpori el termini per fer-ho i que aquest no sigui superior a quinze dies.

3) Lliurament complet dels comptes

Alguns ens locals haurien d'esmerçar esforços perquè els comptes fossin tramesos de forma completa, tant pel que fa a l'àmbit subjectiu com a l'objectiu, és a dir, que es lliuressin alhora els comptes i estats de tot el conjunt local i que incloguessin tots els fitxers preceptius de forma que el contingut del Compte general es correspongués amb el que regula la normativa.

Així mateix, un cop rebut el justificant de recepció del Compte general que envia la Sindicatura de Comptes els ens local haurien de completar la tramesa, si així es demanés, tan aviat com fos possible.

4) Esmena dels comptes i estats formulats i aprovats amb errors

Cal validar i analitzar els fitxers dels comptes i estats anuals amb caràcter previ a la tramesa per garantir la integritat i la qualitat de la informació que contenen, utilitzant les eines que la mateixa Sindicatura de Comptes posa a l'abast dels ens locals en el web institucional, amb aquesta finalitat. Això seria una eina per poder esmenar les incidències i els errors que hi poguessin haver abans de la seva aprovació pel Ple i tramesa a la Sindicatura.

Un cop lliurats els comptes a la Sindicatura, les corporacions locals haurien d'analitzar i valorar les incidències, les mancances, les incongruències o els errors que els són comunicats i esmenar-los i, si no fos possible, justificar-ho a la Sindicatura mitjançant el procediment establert.

En aquells casos en què la naturalesa dels errors detectats així ho aconsellin cal considerar la possibilitat de tornar a formular els comptes i estats i posteriorment aprovar-los o corregir-los de forma que no s'arrossequin els mateixos errors d'un exercici a l'altre.

Es recomana als ens locals que no dilatin en més d'un mes la comunicació a la Sindicatura de Comptes de les justificacions o explicacions de les incidències detectades en la validació de les dades comptables trameses i que esmenin totes aquelles en què sigui possible fer-ho.

5) Informació sobre transferències i subvencions en la Memòria

En relació amb la informació sobre les transferències i subvencions concedides i rebudes, que d'acord amb la ICAL cal fer constar en la Memòria quan el seu import sigui significatiu, es recomana que es concretin i s'indiquin en l'apartat corresponent de la Memòria, els criteris aplicats per considerar adient la inclusió o no de la informació esmentada.

6) Romanent de tresoreria per a despeses generals negatiu

Per tal que el romanent de tresoreria per a despeses generals no esdevingui negatiu en dos o més exercicis consecutius es recomana que, aquells ens que tanquen la liquidació amb un romanent de tresoreria per a despeses generals negatiu, elaborin, amb antelació suficient plans de sanejament financers. Aquests plans han de ser adequats per recuperar la solvència a curt termini i reduir despesa o augmentar ingressos, i finalment, han de ser aplicats de forma efectiva.

7) Indicadors de gestió

Es recomana als ens locals que prenguin les mesures necessàries per a implantar una comptabilitat de costos adequada, d'acord amb els principis generals i els criteris establerts per la IGAE. D'aquesta manera podran obtenir l'avaluació de l'eficàcia, l'eficiència i l'economia en la prestació dels serveis en l'àmbit local mitjançant l'elaboració d'uns indicadors sobre la gestió i el costos de les activitats que els són pròpies. A més, cal que aquests indicadors s'incorporin en el fitxer corresponent d'intercanvi de dades comptables amb la Sindicatura, com a mínim, en els termes que estableix la ICAL.

Això és obligatori en els municipis majors de 50.000 habitants i les altres entitats locals

d'àmbit superior, addicionalment a l'elaboració i tramesa de la Memòria justificativa del cost i el rendiment dels serveis públics.

8) Integració de processos i optimització del programari

Se segueix recomanant que tots aquells processos que afectin la funció comptable s'integrin en l'aplicació informàtica per dur la comptabilitat de forma que es garanteixi la incorporació de la totalitat de les dades economicofinanceres i comptables en la formulació del Compte general i que no es generin els fitxers dels comptes i estats sense dades en algun dels seus estats o amb dades incompletes, en especial en els ajustos. També es recomana que s'eviti usar eines alternatives diferents de l'aplicació comptable.

Cal vetllar perquè els responsables de l'execució del pressupost, del seu seguiment comptable i de la formulació dels comptes, facin servir totes les eines que les aplicacions informàtiques els posen a disposició per dur la comptabilitat.

També haurien de demanar a les empreses proveïdores del programari comptable el compromís que esmenaran les incorreccions que generen en la presentació i el lliurament dels comptes i estats anuals.

9) Supressió de mancomunitats i d'altres ens associatius

La Sindicatura insta els ens locals que formen part de mancomunitats o de consorcis que realitzin els tràmits pertinents per a la dissolució definitiva d'aquells ens associatius que manifestament incompleixen any rere any l'obligació de retre comptes, sempre que aquest incompliment sigui a conseqüència que la funció o la prestació del servei per a la qual foren creades ha acabat o bé no s'està duent a terme.

10) Dissolució d'ens dependents dels ens locals

Els ens locals haurien d'iniciar els tràmits per dissoldre els ens dependents que no hagin iniciat l'activitat després de la seva creació i els que hagin estat inactius els darrers exercicis i que no hi hagi cap previsió que la reiniciïn. Haurien de donar-los de baixa en el RSPLC immediatament, en lloc d'esgotar els dos anys de termini des de l'anotació d'inactivitat en el RSPLC, causa de la cancel·lació d'ofici de la inscripció de l'ens en el Registre esmentat.⁵³

Els ens locals haurien de regularitzar la situació d'aquells organismes, societats, consorcis i ens dependents controlats per altres unitats dependents o adscrites a l'ens local que, a

53. Article 13 punt 1, apartat c, del Decret 95/2015, del 9 de juny, per qual es regula el Registre del sector públic local de Catalunya.

més, estiguin en situació de dèficit, desequilibri o tinguin resultats negatius; s'haurien d'adscriure o vincular directament a l'ens local matriu o bé ser dissolts.⁵⁴

11) Inscripció en el Registre del sector públic local de Catalunya dels ens inclosos en l'àmbit d'aplicació de la LOEPSF

Els ens locals haurien de fer un esforç per fer efectiva la inscripció en el RSPLC de les entitats sense finalitat de lucre i les unitats dependents de l'ens local incloses en l'àmbit d'aplicació de la LOEPSF en les quals tinguin participació, independentment de la seva inscripció en altres registres oficials.⁵⁵ La inscripció d'aquests ens en el RSPLC ha de garantir el tractament íntegre del Compte general de tot el grup de cada ens local.

12) Serveis d'assistència i col·laboració municipal

Per millorar el compliment de l'obligació que tenen els ens locals de presentar els comptes i estats anuals a la Sindicatura, en la forma i el termini legals, és imprescindible que els ens locals supramunicipals, en concret les diputacions i els consells comarcals, amplïïn i intensifiquin les seves actuacions en la prestació dels serveis de cooperació i d'assistència municipals previstos en la legislació local vigent,⁵⁶ i, que aquells ens que en tinguin més necessitat els sol·licitin l'assistència amb l'antelació suficient per poder complir els terminis establerts en la normativa.

b) A l'Administració de la Generalitat de Catalunya

13) Coordinació de la funció d'assistència i cooperació local

Caldria que l'Administració de la Generalitat facilités l'assistència que per mandat legal ha de prestar als ens locals que la requereixin pel que fa a suport jurídic i econòmic i a la col·laboració tècnica, per al compliment de les seves obligacions.⁵⁷

Així mateix, la Generalitat de Catalunya hauria d'establir mitjançant decret els criteris de coordinació de les funcions d'assistència i de cooperació que la legislació local catalana li atribueix, amb la finalitat d'integrar aquestes funcions en un sistema global, per assolir una actuació conjunta i eliminar disfuncionalitats.⁵⁸

54. Apartat 4 de la disposició addicional 9a de la LBRL.

55. Article 331 punt 10 de la Llei 4/2008, del llibre tercer del Codi civil de Catalunya.

56. Article 28 del text refós de la Llei de l'organització comarcal de Catalunya, aprovat mitjançant el Decret legislatiu 4/2003, del 4 de novembre, i articles 91.1 i 2.b del TRLMRLC.

57. Article 184 del TRLMRLC.

58. Article 185 del TRLMRLC.

14) Registre dels ens dependents i adscrits en el Registre del sector públic local de Catalunya

Caldria que la Direcció General d'Administració Local, com a responsable de la gestió i el manteniment del RSPLC, vetllés perquè es completés i s'actualitzés la informació sobre la corporació local a què està adscrit cada consorci local i de qui depèn cada societat mercantil de participació minoritària i entitat sense finalitat de lucre en l'àmbit d'aplicació de la LOEPSF i també qualsevol altre tipus d'ens dependent que estableixi la normativa.

La informació que ofereixi el RSPLC ha de ser completa i estar permanentment actualitzada i en el registre no hi ha de constar cap ens sense la identificació de la seva dependència, en cas de tractar-se d'un ens dependent, adscrit o vinculat.

Així mateix, caldria cancel·lar la inscripció d'aquells consorcis d'altres àmbits diferents del local, com és el cas d'alguns consorcis sanitaris i culturals de l'àmbit autonòmic, que encara consten inscrits en el RSPLC.

La informació del RSPLC hauria de permetre conèixer el nombre i el tipus d'entitats públiques locals existents en tot moment, les dades haurien de ser fidedignes i contrastades i algunes de les dades identificadores de cada ens haurien de ser obligatòries per fer efectiva la inscripció al Registre.

15) Coordinació de registres oficials

Caldria que el RSPLC coordinés les seves actuacions amb la d'altres registres o censos d'entitats del sector públic local dependents de la Generalitat de Catalunya per millorar i completar la informació censal i evitar que es dupliquessin actuacions.

En particular, aquells ens vinculats als ens locals en aplicació de la LOEPSF, com són les entitats sense finalitat de lucre, fundacions i associacions, que encara no estan inscrites en el RSPLC, haurien de tenir-hi el seu reflex a partir de les dades censals inscrites en els registres oficials que es gestionen des de l'Administració de la Generalitat de Catalunya.

16) Alta en el portal EACAT i en el Registre del sector públic local de Catalunya

Cal que sigui obligatori obtenir l'alta en el servei de l'EACAT per a tots els ens inscrits en el RSPLC i per a les noves inscripcions, atès el creixent nombre de tràmits que les corporacions locals catalanes estan obligades a fer per mitjans telemàtics amb el servei habilitat a tal efecte en el portal EACAT, entre els quals hi ha la tramesa del Compte general a la Sindicatura.

17) Dissolució de mancomunitats

Caldria que la Generalitat de Catalunya iniciés l'expedient per dissoldre totes aquelles mancomunitats que no haguessin adaptat els seus estatuts al que disposa l'article 44 de la Llei 7/1985, del 2 d'abril, de bases del règim local (LBRL), per a l'execució en comú d'obres i serveis determinats de la seva competència, un cop exhaurit àmpliament el termini atorgat per fer-ho. Així mateix es recomana que abans de la resolució de l'expedient de dissolució s'obri un tràmit d'audiència previ als ens afectats.⁵⁹

18) Optimització dels mitjans materials i personals

En els supòsits d'insuficiència econòmica o per consideracions d'ordre geogràfic, demogràfic, econòmic o administratiu que ho fessin aconsellable, la Generalitat de Catalunya hauria de promoure activament la mancomunitat o l'agregació voluntària de mitjans materials i personals per gestionar les tasques bàsiques i els serveis mínims obligatoris dels municipis.

Així mateix la Generalitat hauria de fomentar l'agrupació de municipis per a les funcions de l'exercici del control intern i de tresoreria, en aquells casos en què no es pogués cobrir les places d'Intervenció i de Tresoreria de forma permanent amb un funcionari d'habilitació nacional.

19) Regulació de la suspensió del lliurament de subvencions o transferències

El Departament competent en matèria d'Administració Local, com a responsable de la gestió de l'inventari públic de control del compliment de les obligacions de tramesa de la documentació economicofinancera dels ens locals al mateix Departament i a la Sindicatura de Comptes, hauria de regular normativament els procediments a emprar per aplicar les mesures que es puguin derivar dels incompliments i així dotar de seguretat jurídica els eventuals afectats.

20) Ampliació de la informació de l'Inventari públic de control de compliment de l'obligació de trametre la documentació economicofinancera

Es recomana que es modifiqui el contingut de l'Inventari públic de control del compliment de les obligacions de tramesa de documentació economicofinancera per part dels ens locals i de les entitats del seu sector públic al Departament competent en matèria d'Administració Local i a la Sindicatura de Comptes, amb la incorporació de la informació

59. Disposició transitòria onzena de la LRSAL.

obligatòria que els ens locals han d'enviar anualment i periòdicament a la Direcció General de Política Financera, Assegurances i Tresor del Departament de la Vicepresidència i d'Economia i Hisenda, en matèria de tutela financera. D'aquesta manera es podrà oferir una visió global de la situació de cada ens en relació amb les seves obligacions de subministrament de la informació economicofinancera.

21) Regulació del dipòsit de la documentació economicofinancera dels ens locals

És cada cop més evident la conveniència que la Generalitat de Catalunya estableixi un procediment unificat per a la tramesa i el dipòsit de tota la informació economicofinancera dels ens locals que la normativa del sector públic local preveu que han de presentar.

c) Als òrgans reguladors corresponents

22) Regulació de l'àmbit objectiu del Compte general

Pel que fa als continguts de l'àmbit objectiu del Compte general, caldria que la normativa establís uns criteris mínims d'elaboració de la Memòria demostrativa de compliment dels objectius programats i de la justificativa del cost i rendiment dels serveis.

A més, cal que s'aprovi ja la normativa per a l'elaboració dels estats consolidats del sector públic local, que s'han d'unir al Compte general de les corporacions locals d'acord amb les normes de formulació dels comptes i estats anuals consolidats en l'àmbit del sector públic.⁶⁰

És bàsic, que el Ple de la corporació, en el cas que no ho hagi fet encara, defineixi i concreti el perímetre de consolidació de les entitats que formen el grup indicant els criteris considerats.

Així mateix es recomana ampliar el contingut del Compte general amb la incorporació dels informes emesos per l'òrgan interventor en relació amb el compliment dels objectius d'estabilitat pressupostària, de la regla de la despesa i del límit de deute públic⁶¹ i que els esmentats informes incloguin, a més, les mesures de correcció a aplicar en cas d'incompliment dels objectius esmentats.

60. Apartat 4 de l'article 209 del TRLRHL segons la nova redacció incorporada per la disposició addicional 13a de la Llei 3/2017, del 27 de juny, de pressupostos generals de l'Estat per al 2017.

61. Llei orgànica 2/2012, del 27 d'abril, d'estabilitat pressupostària i sostenibilitat financera i Reial decret 1463/2007, del 2 de novembre, pel qual s'aprova el Reglament de Desenvolupament de la Llei 18/2001, del 12 de desembre, d'estabilitat pressupostària, en la seva aplicació a les entitats locals.

23) Regulació de terminis relatius al Compte general

Ateses les condicions i facilitats tecnològiques existents, els terminis per a la formació, la informació i l'examen i aprovació del Compte general dels ens locals s'haurien de reduir considerablement respecte dels terminis que hi ha regulats en la normativa actual.

Així mateix, caldria que la normativa preveïés que el Compte general es trametés a l'òrgan de control extern en un termini posterior a la data de l'acord d'aprovació del Ple, prou reduït i, sempre, abans de la data màxima establerta per fer-ho.

3. TREBALL REALITZAT

Aquest apartat mostra el resultat del treball efectuat en relació amb la documentació corresponent al Compte general de l'exercici 2017 que han tramès les diputacions, els consells comarcals, les entitats metropolitanes, les mancomunitats de municipis, els ajuntaments i les entitats municipals descentralitzades i els seus ens dependents, adscrits o vinculats.

3.1. DIPUTACIONS

En aquest apartat es mostren els resultats del treball efectuat en relació amb el Compte general de l'exercici 2017 de les quatre diputacions catalanes.

En l'annex 4.2.1 s'indica l'estat de situació de la tramesa dels comptes que integren el Compte general de les diputacions (els de la mateixa entitat, els dels organismes autònoms, els dels consorcis adscrits, els de les entitats públiques empresarials locals i els de les societats mercantils íntegrament participades) a 15 d'octubre del 2018.⁶² L'annex 4.3.1 mostra l'estat de situació de la tramesa dels comptes i estats dels ens que han d'acompanyar el Compte general de les diputacions en qualitat de documentació complementària⁶³ (societats mercantils participades majoritàriament i unitats dependents d'un ens local incloses en l'àmbit d'aplicació de la LOEPSF).

El quadre següent recull la informació relativa al nombre de comptes i estats comptables presentats, amb indicació del grau de lliurament que representa:

62. Regla 44.2 de la ICAL, model normal i Regla 45.2 de la ICAL, model simplificat.

63. Regla 48.1.b i c de la ICAL, model normal i regla 49.1.b i c de la ICAL, model simplificat.

Quadre 17. Presentació dels comptes i estats de les diputacions

Tipus d'ens	Nre. d'ens	ELP		ERT		DCT		B		CRE/CPG		ECPN		EFE		M	
		Nre.	%	Nre.	%	Nre.	%	Nre.	%	Nre.	%	Nre.	%	Nre.	%	Nre.	%
Diputacions	4	4	100	4	100	4	100	4	100	4	100	4	100	4	100	4	100
Organismes autònoms	13	13	100	13	100	13	100	13	100	13	100	13	100	13	100	13	100
Consortis	19	19	100	19	100	19	100	19	100	19	100	19	100	19	100	19	100
Subtotal	36	36	100	36	100	36	100	36	100	36	100	36	100	36	100	36	100
Entitats públiques empresarials locals	1	-	-	-	-	-	-	1	100	1	100	-	-	-	-	1	100
Societats mercantils participades íntegrament	1	-	-	-	-	-	-	1	100	1	100	1	100	1	100	1	100
Societats mercantils participades majoritàriament	1	-	-	-	-	-	-	1	100	1	100	1	100	1	100	1	100
Societats mercantils participades minoritàriament dependents en aplicació de la LOEPSF	1	-	-	-	-	-	-	1	100	1	100	-	-	-	-	1	100
Entitats sense finalitat de lucre dependents en aplicació de la LOEPSF	2	-	-	-	-	-	-	2	100	2	100	1	50	-	-	2	100
Subtotal	6	-	-	-	-	-	-	6	100	6	100	3	50	2	100	6	100
Total	42																

Font: Elaboració pròpia.

Clau: B: Balanç. CPG: Compte de pèrdues i guanys. CRE: Compte del resultat economicopatrimonial. DCT: Documentació complementària de tresoreria. ECPN: Estat de canvis en el patrimoni net. EFE: Estat de fluxos d'efectiu. ELP: Estat de liquidació del pressupost. ERT: Estat del romanent de tresoreria. M: Memòria.

Fins al 15 d'octubre del 2018 el 100% de les diputacions (4/4) havia tramès el Compte general.⁶⁴

El total d'ens dependents de les diputacions de l'exercici 2017 ha experimentat, per una banda una minoració d'un ens respecte al 2016 per la baixa de l'adscripció a la Diputació de Barcelona d'un consorci que ha passat a estar adscrit a un consell comarcal. Per altra banda, la Diputació de Lleida ha informat la Sindicatura de l'adscripció formal d'un consorci.⁶⁵

64. La Diputació de Barcelona va enviar els comptes i estats del Consorci Institut de Ciències Polítiques i Socials, de la Fundació Privada Palau, de la Fundació Privada Democràcia i Govern Local i de la Fundació Institut d'Humanitats de Barcelona amb posterioritat al 15 d'octubre de 2018. Aquestes quatre entitats no s'han pogut incloure en el recompte atès que no constaven inscrites en el RSPLC a la data de lliurament, ni es tenia constància de la seva adscripció ni vinculació.

65. Vegeu l'annex 4.1.1 de variacions en el cens dels ens locals.

Totes quatre diputacions han presentat el Compte general de l'exercici 2017 d'acord amb les regles del model normal de la ICAL.⁶⁶ Així mateix, tots els organismes autònoms de les diputacions i els consorcis adscrits han enviat els comptes i estats en el mateix model que el de la Diputació a la qual pertanyen (vegeu l'annex 4.2.1).

De les entitats sotmeses al Pla general de comptabilitat, l'única entitat pública empresarial local ha presentat els comptes i estats d'acord amb el model abreujat, la societat íntegrament participada i la societat mercantil participada de forma majoritària els han lliurat d'acord amb el model normal i la societat mercantil participada minoritàriament dependent en aplicació de la LOEPSF els ha enviat seguint el model abreujat.

Totes quatre diputacions van aprovar el Compte general abans de l'1 d'octubre del 2018.⁶⁷

Tres diputacions han lliurat el Compte general en un termini mitjà de dinou dies després de l'aprovació. La Diputació de Lleida els ha enviat setanta-cinc dies després de l'aprovació.

Les memòries dels comptes de les quatre diputacions i les dels organismes autònoms i les dels consorcis adscrits s'han elaborat d'acord amb les normes i els models establerts per la ICAL.

Les quatre diputacions han lliurat les dues memòries –la justificativa del cost i rendiment dels serveis públics que presten i la demostrativa del grau de compliment dels objectius programats– que la normativa obliga a incloure en el Compte general a aquells ens locals d'àmbit superior al municipi.

Atès que no existeix un model normalitzat de presentació d'aquestes dues memòries on es defineixin les principals magnituds a tenir en compte, en aquest informe no es fan les valoracions sobre si el contingut s'ajusta o no a les finalitats que es pretenen cobrir amb la seva elaboració.

Les dues diputacions que han comunicat a la Sindicatura que el Ple de la Corporació havia establert que el Compte general s'havia d'acompanyar amb els estats integrats i consolidats, han lliurat a la Sindicatura la informació relativa a aquests estats.

Cinc organismes autònoms i set consorcis adscrits a les diputacions no presentaven incidències destacables en la validació dels seus comptes i estats.

La distribució percentual de les incidències en els comptes de les diputacions i els seus ens dependents sotmesos a ICAL, tant pels seus estats comptables com pels creuaments entre aquests, es mostren en el quadre següent:

66. Apartat 1 de la regla 1 de la ICAL model normal.

67. Apartat 4 de l'article 212 del TRLRHL.

Quadre 18. Incidències detectades en els comptes i estats de les diputacions i dels seus ens dependents sotmesos a la ICAL, lliurats fins al 15 d'octubre del 2018, per tipus d'estat comptable

Tipologia	Compte, estat o concepte amb què es fa la validació o creuament	Incidències (en percentatge)							Validacions	
		ELP	B	CRE	ECPN	EFE	M	Total	Nre.	%
Coherència interna	Liquidació del pressupost	-	-	-	-	-	6,78	6,78	31	4,82
	Romanent de tresoreria	-	-	-	-	-	-	-	1	0,16
	Balanç	-	-	-	3,39	0,85	-	4,24	25	3,89
	Compte del resultat economicopatrim.	-	3,39	-	-	-	9,32	12,71	17	2,64
	Memòria	-	3,39	-	-	-	-	3,39	4	0,62
	Balanç de comprovació	1,69	11,86	2,54	-	-	9,32	25,42	146	22,74
	Despeses amb finançament afectat	10,17	-	-	-	-	4,24	14,41	3	0,47
	Liquidació de pressupostos tancats	-	-	-	-	-	0,85	0,85	6	0,93
	Creuaments interns	-	3,39	0,85	1,69	-	20,34	26,27	240	37,23
	Subtotal	11,86	22,03	3,39	5,08	0,85	50,85	94,07	472	73,52
Signes	Signes erronis	-	-	3,39	-	2,54	-	5,93	150	23,36
Integritat de dades o incompliment de normes	Equilibri pressupost d'ingressos – pressupost de despeses	-	-	-	-	-	-	-	2	0,31
	Incompliment de la normativa de la gestió de la despesa	-	-	-	-	-	-	-	4	0,62
	Quadres de text buits	-	-	-	-	-	-	-	14	2,18
	Subtotal	-	-	-	-	-	-	-	20	3,12
Total incidències (en percentatge)		11,86	22,03	6,78	5,08	3,39	50,85	100,00		100,00
Validacions per estat	Nombre	50	150	85	38	41	278		642	
	Percentatge	7,79	23,36	13,24	5,92	6,39	43,30			100,00

Font: Elaboració pròpia.

Clau: B: Balanç. CPG: Compte de pèrdues i guanys. CRE: Compte del resultat economicopatrimonial. ECPN: Estat de canvis en el patrimoni net. EFE: Estat de fluxos d'efectiu. ELP: Estat de liquidació del pressupost. ERT: Estat del romanent de tresoreria. M: Memòria.

Un 94% de les incidències dels comptes i estats de les diputacions i els seus ens dependents sotmesos a la ICAL fan referència a la manca de coherència interna de les dades comptables, en els termes definits en la metodologia, i el 6% restant són saldos de comptes i estats amb signe contrari a la seva naturalesa. Si s'analitzen en funció dels estats, la Memòria és l'estat que percentualment conté més incidències, amb un 51%, seguit del Balanç de situació, amb el 22%.

El nombre total d'incidències detectades en els comptes generals de les diputacions i dels seus organismes autònoms dependents i els consorcis adscrits, en el procés de validació del contingut dels comptes i estats ha estat de 118. Aquestes incidències van ser comunicades a les diputacions perquè fossin justificades o explicades. Totes quatre diputacions

van enviar la justificació de les incidències a la Sindicatura abans del 31 de desembre del 2018.

Respecte a la situació econòmica que reflecteixen els comptes i estats anuals lliurats per les diputacions catalanes, en el cas d'un organisme autònom i dos consorcis adscrits a dues diputacions, el resultat pressupostari ajustat era negatiu; es mostren en la relació següent amb indicació de l'import.

Quadre 19. Resultat pressupostari ajustat de l'exercici 2017 negatiu dels consorcis adscrits a les diputacions

Entitat	Import del Resultat pressupostari ajustat
Girona	
Conservatori de Música Isaac Albéniz de la Diputació de Girona	(70.573,98)
Organisme Autònom de Salut Pública de la Diputació de Girona	(154.435,02)
Lleida	
Consorci Català pel Desenvolupament Local	(11.020,69)

Imports en euros.

Font: Elaboració pròpia.

Les quatre diputacions catalanes inclouen en el Compte general la informació relativa al cost de les activitats i els indicadors de gestió que cal fer constar en els apartats 26 i 27 de la Memòria, respectivament. Aquesta informació no sempre hi consta de forma completa i tampoc no sempre arriba en el fitxer xml corresponent d'intercanvi de dades comptables.

3.2. CONSELLS COMARCALS

En aquest apartat es mostren els resultats del treball efectuat en relació amb el Compte general de l'exercici 2017 dels consells comarcals.

En l'annex 4.2.2 s'indica l'estat de situació a 15 d'octubre del 2018 de la tramesa dels comptes i estats que integren el Compte general dels consells comarcals (els de la mateixa comarca, els dels organismes autònoms, els dels consorcis adscrits, els de les entitats públiques empresarials locals i els de les societats mercantils íntegrament participades).⁶⁸

L'annex 4.3.2 mostra l'estat de situació de la tramesa dels comptes dels ens que han d'acompanyar el Compte general dels consells comarcals com a documentació comple-

68. Regla 44.2 de la ICAL, model normal i regla 45.2 de la ICAL, model simplificat.

mentària⁶⁹ (societats mercantils participades majoritàriament i unitats dependents d'un ens local incloses en l'àmbit d'aplicació de la LOEPSF).

El quadre següent recull la informació relativa al nombre de comptes i estats comptables presentats amb indicació del grau de presentació que representa:

Quadre 20. Presentació dels comptes i estats dels consells comarcals

Tipus d'ens	Nombre d'ens	ELP		ERT		DCT		B		CRE/CPG		ECPN		EFE*	M	
		Nre.	%	Nre.	%	Nre.	%	Nre.	%	Nre.	%	Nre.	%	Nre.	Nre.	%
Consells comarcals	42	31	74	31	74	29	69	31	74	31	74	31	74	30	31	74
Organismes autònoms	13	10	77	10	77	10	77	10	77	10	77	10	77	10	10	77
Consortis adscrits	34	23	68	23	68	22	65	23	68	23	68	23	68	20	23	68
Subtotal	89	64	72	64	72	61	69	64	72	64	72	64	72	60	64	72
Entitats públiques empresarials locals	1	-	-	-	-	-	-	0	0	0	0	0	0	0	0	0
Societats mercantils participades íntegrament	10	-	-	-	-	-	-	7	70	7	70	2	*	2	7	70
Societats mercantils participades majoritàriament	5	-	-	-	-	-	-	2	40	2	40	1	*	1	2	40
Societats mercantils participades minoritàriament dependents en aplicació de la LOEPSF	1	-	-	-	-	-	-	0	0	0	0	0	0	0	0	0
Subtotal	17	-	-	-	-	-	-	9	53	9	53	3	*	3	9	53
Total	106															

Font: Elaboració pròpia.

* No hi ha dades respecte al percentatge, atès que l'obligació de presentar aquests estats depèn del model d'instrucció o del pla de comptabilitat que cada ens aplica.

Clau: B: Balanç. CPG: Compte de pèrdues i guanys. CRE: Compte del resultat economicopatrimonial. DCT: Documentació complementària de tresoreria. ECPN: Estat de canvis en el patrimoni net. EFE: Estat de fluxos d'efectiu. ELP: Estat de liquidació del pressupost. ERT: Estat del romanent de tresoreria. M: Memòria.

El 15 d'octubre del 2018, el nombre de consells comarcals que havien presentat algun dels comptes i estats que configuren el Compte general era del 74% del total (31/42). El grau de presentació dels comptes, basat en la població que representen els ens respecte del total d'habitants de Catalunya per al cas de les entitats matriu,⁷⁰ és del 91% (6.872.125/7.555.830 habitants).

69. Regla 48.1.b i c de la ICAL, model normal i regla 49.1.b i c de la ICAL, model simplificat.

70. Les dades de la població són les del padró municipal d'habitants referides a l'1 de gener del 2017 declarades.../...

Un 32% (10/31) dels consells comarcals que van lliurar la documentació dins de termini ho van fer de forma incompleta. En tres casos, l'incompliment es produeix per la manca de la documentació complementària relativa a la tresoreria de l'entitat matriu o d'algun dels seus ens. En sis casos, la causa de l'incompliment és el no lliurament dels comptes d'algun dels ens dependents o d'algun consorci adscrit dels que conformen el conjunt local. El darrer cas d'incompliment és a conseqüència tant de la mancança d'algun estat o documentació mínima obligatòria com del no lliurament del compte d'algun dels ens dependents o d'algun consorci adscrit.

El total d'ens dependents dels consells comarcals durant l'exercici 2017 ha experimentat una variació neta negativa de dos ens respecte dels del 2016. Això ha estat conseqüència de la incorporació en el cens del Compte general d'un consorci que anteriorment estava adscrit a una diputació, i de la dissolució de dos organismes autònoms i d'una entitat pública empresarial⁷¹ (vegeu l'annex 4.1.2).

Els trenta-un consells comarcals que han presentat el Compte general dins de termini i els deu organismes autònoms que han enviat els seus comptes ho han fet d'acord amb els formats de la ICAL model normal. Pel que fa als consorcis adscrits que han lliurat comptes, un 87% (20/23) han enviat els comptes i estats d'acord amb el model normal i tres consorcis els han enviat seguint el model simplificat, mentre que haurien d'haver aplicat el mateix model que el del consell comarcal al qual estaven adscrits.⁷² Es tracta dels comptes i estats anuals del Consorci de la Colònia Güell i del Consorci de Turisme del Baix Llobregat, ambdós adscrits al Consell Comarcal del Baix Llobregat, i els del Consorci del Ter-Brugent adscrit al Consell Comarcal de la Selva (vegeu l'annex 4.2.2).

Pel que fa a les entitats sotmeses al Pla general de comptabilitat, dues societats íntegrament participades i una de participada de forma majoritària han enviat els comptes i estats seguint el model normal; tres societats íntegrament participades i una societat participada majoritàriament ho han fet d'acord amb el model abreujat i dues societats íntegrament participades, d'acord amb el model de la petita i mitjana empresa.

Els onze consells comarcals que no han tramès els comptes dins de termini es mostren en el quadre següent en ordre decreixent de població:

des oficials mitjançant el Reial decret 1039/2017, del 15 de desembre. El total de població de Catalunya segons els diferents padrons municipals l'1 de gener de l'any 2016 era de 7.555.830 habitants.

71. Vegeu l'annex 4.1.2, de variacions en el cens dels ens locals.

72. Article 122.1 de la LRJSP, que estableix que els consorcis estan sotmesos al mateix règim de pressupostos, comptabilitat i control de l'Administració pública d'adscripció.

Quadre 21. Consells comarcals que no han tramès el Compte general fins al 15 d'octubre del 2018

Consell comarcal	Població (habitants)
Baix Camp, El *	187.471
Alt Empordà, L' *	139.705
Anoia, L' *	118.277
Montsià, El *	67.491
Berguedà, El	39.013
Noguera, La *	38.726
Urgell, L'	36.028
Segarra, La *	22.736
Moianès, El	13.279
Terra Alta, La *	11.634
Priorat, El *	9.345

Font: Elaboració pròpia.

* Han lliurat els comptes i estats anuals entre el 16 d'octubre del 2018 i el 31 de desembre del 2018.

El 31 de desembre del 2018 restaven pendents de lliurament el 7% dels comptes generals dels consells comarcals (3/42).

Un 87% dels consells comarcals que han tramès el Compte general dins de termini (27/31) van aprovar els comptes abans de finalitzar el termini legal de l'1 d'octubre.⁷³

Els consells comarcals que han lliurat els comptes dins de termini ho han fet en un període mitjà de trenta-dos dies des de l'aprovació del Compte general. Un consell comarcal ho va fer tres mesos després de l'aprovació.

El 77% dels consells comarcals que han lliurat el Compte general a la Sindicatura (24/31) van enviar la Memòria justificativa del cost i rendiment dels serveis públics que presten i la demostrativa del grau de compliment dels objectius programats. Els consells comarcals de la Garrotxa, el Maresme, Osona i el Segrià sols van enviar la primera, mentre que de la resta de consells comarcals que van lliurar els comptes, el 10% (3/31), no va trametre cap de les dues memòries.

Atès que no existeix un model normalitzat de presentació d'aquestes dues memòries on es defineixin les principals magnituds a tenir en compte, en aquest informe no es fan les valoracions sobre si el contingut s'ajusta o no a les finalitats que es pretenen cobrir amb l'elaboració, però algunes d'elles no responen gens a les finalitats esmentades.

En el quadre següent es mostra l'estat de situació de la tramesa d'aquestes memòries pel que fa als consells comarcals que han enviat el Compte general a la Sindicatura dins de termini.

73. Vegeu l'annex 4.2.2, on consta la data d'aprovació del Compte general presentat.

Quadre 22. Tramesa de les memòries dels consells comarcals previstes en l'article 211 del text refós de la Llei reguladora de les hisendes locals

Consell comarcal	Població (habitants)	Cost i rendiment dels serveis públics	Grau de compliment d'objectius programats
Alt Camp, L'	43.995	No	No
Alt Penedès, L'	106.930	Sí	Sí
Alt Urgell, L'	20.296	No	No
Alta Ribagorça, L'	3.827	Sí	Sí
Aran	9.985	Sí	Sí
Bages, El	175.095	Sí	Sí
Baix Ebre, El	78.180	No	No
Baix Empordà, El	132.906	Sí	Sí
Baix Llobregat, El	813.996	Sí	Sí
Baix Penedès, El	100.850	Sí	Sí
Barcelonès, El	2.248.227	Sí	Sí
Cerdanya, La	17.623	Sí	Sí
Conca de Barberà, La	20.036	Sí	Sí
Garraf, El	147.504	Sí	Sí
Garrigues, Les	18.975	Sí	Sí
Garrotxa, La	56.184	Sí	No
Gironès, El	188.083	Sí	Sí
Maresme, El	444.046	Sí	No
Osona	156.572	Sí	No
Pallars Jussà, El	13.280	Sí	Sí
Pallars Sobirà, El	6.947	Sí	Sí
Pla de l'Estany, El	31.738	Sí	Sí
Pla d'Urgell, El	36.614	Sí	Sí
Ribera d'Ebre, La	22.203	Sí	Sí
Ripollès, El	24.999	Sí	Sí
Segrià, El	208.059	Sí	No
Selva, La	167.837	Sí	Sí
Solsonès, El	13.360	Sí	Sí
Tarragonès, El	250.488	Sí	Sí
Vallès Occidental, El	910.031	Sí	Sí
Vallès Oriental, El	403.259	Sí	Sí

Font: Elaboració pròpia.

Clau: Sí: Memòria presentada dins de termini. No: Memòria no presentada fins al 15 d'octubre del 2018.

Dels trenta-un consells comarcals que han lliurat els comptes i estats dins de termini, cinc han comunicat a la Sindicatura que el Ple de la corporació havia establert que el Compte general s'havia d'acompanyar amb els estats integrats i consolidats i han lliurat els fitxers corresponents a la consolidació efectuada.

La validació dels comptes i estats d'un consell comarcal, un organismes autònoms i vuit consorcis adscrits als consells comarcals no ha presentat cap incidència.

La distribució percentual de les incidències dels consells comarcals i els seus ens dependents sotmesos a ICAL, tant pels seus estats comptables com pels creuaments entre aquests es mostren en el quadre següent:

Quadre 23. Incidències detectades en els comptes i estats dels consells comarcals i dels seus ens dependents sotmesos a la ICAL, lliurats fins al 15 d'octubre del 2018, per tipus d'estat comptable

Tipologia	Compte, estat o concepte amb què es fa la validació o creuament	Incidències (en percentatge)							Validacions	
		ELP	B	CRE	ECPN	EFE	M	Total	Nre.	%
Coherència interna	Liquidació del pressupost	-	-	-	-	-	16,18	16,18	31	4,83
	Romanent de tresoreria	-	-	-	-	-	-	-	1	0,16
	Balanç	-	-	-	3,19	1,23	9,56	13,97	25	3,89
	Compte del resultat economicopatrimonial	-	1,96	-	-	-	11,76	13,73	17	2,65
	Memòria	-	0,25	-	-	-	-	0,25	4	0,62
	Balanç de comprovació	0,98	5,88	2,45	-	-	8,33	17,65	146	22,74
	Despeses amb finançament afectat	9,07	-	-	-	-	5,15	14,22	3	0,47
	Liquidació de pressupostos tancats	-	-	-	-	-	3,43	3,43	6	0,93
	Creuaments interns	0,49	0,98	0,74	1,72	0,74	12,01	16,67	239	37,23
	Subtotal	10,54	9,07	3,19	4,90	1,96	66,42	96,08	472	73,52
Signes	Signes erroris	-	1,23	0,49	-	1,72	-	3,43	150	23,36
Integritat de dades o incompliment de normes	Equilibri pressupost d'ingressos – pressupost de despeses	-	-	-	-	-	-	-	2	0,31
	Incompliment de la normativa de la gestió de la despesa	0,49	-	-	-	-	-	0,49	4	0,62
	Quadres de text buits	-	-	-	-	-	-	-	14	2,18
	Subtotal	0,49	-	-	-	-	-	0,49	20	3,12
Total incidències (en percentatge)		11,03	10,29	3,68	4,90	3,68	66,42	100,00		100,00
Validacions per estat	Nombre	50	150	85	38	41	278		642	
	Percentatge	7,79	23,36	13,24	5,92	6,39	43,30			100,00

Font: Elaboració pròpia.

Clau: B: Balanç. CPG: Compte de pèrdues i guanys. CRE: Compte del resultat economicopatrimonial. ECPN: Estat de canvis en el patrimoni net. EFE: Estat de fluxos d'efectiu. ELP: Estat de liquidació del pressupost. ERT: Estat del romanent de tresoreria. M: Memòria.

Un 96% de les incidències dels comptes i estats dels consells comarcals i els seus ens dependents sotmesos a la ICAL fan referència a la manca de coherència interna de les dades comptables, en els termes definits en la metodologia. La resta d'incidències es reparteixen entre els saldos de comptes i estats amb signe contrari a la seva naturalesa, un 3,4%, i la integritat de dades o l'incompliment de normes, un 0,5%. Si s'analitzen en funció dels estats, la Memòria és, amb diferència, el que percentualment conté més incidències, un 66%, seguit de la Liquidació del pressupost i el Balanç, amb un 11% i un 10%, respectivament.

El nombre total d'incidències detectades en els comptes generals dels consells comarcals i dels organismes autònoms dependents i consorcis adscrits en el procés de validació del contingut dels comptes i estats ha estat de 408.

Aquestes incidències van ser comunicades als trenta consells comarcals afectats, per tal que fossin justificades o explicades. El 31 de desembre del 2018, un 40% dels consells comarcals que havien enviat el compte general dins de termini i que hi tenien alguna incidència (12/30), no havien justificat encara les incidències que la Sindicatura els va detectar en la validació de les dades comptables trameses.

Respecte a la situació econòmica que reflecteixen els comptes i estats anuals enviats a la Sindicatura, en el cas de dos consells comarcals, cinc organismes autònoms i dos consorcis adscrits, el resultat pressupostari ajustat era negatiu; es mostren en la relació següent:

Quadre 24. Resultat pressupostari ajustat de l'exercici 2017 negatiu dels consells comarcals, organismes autònoms dependents i consorcis adscrits

Entitat	Import del resultat pressupostari ajustat
Aran Servici Aranés de Benèster e Salut	(14.599,31)
Baix Ebre, El ConSORCI per al Desenvolupament del Baix Ebre i Montsià	(4.100,49)
Garrotxa, La Fundació Escola-Empresa de la Garrotxa	(16.185,64)
Gironès, El Escola de Música del Gironès	(13.230,15)
Maresme	(1.542.427,34)
Osona Organisme Autònom de Recaptació Comarcal d'Osona	(11.128,13)
Selva, La ConSORCI del Ter-Brugent	(3.200,71)
Solsonès, El Fundació Pública Comarcal, Centre Sanitari del Solsonès	(91.346,26)
Vallès Oriental, El	(376.260,85)

Imports en euros.

Font: Elaboració pròpia.

El 65% dels consells comarcals que han enviat el Compte general (20/31) no inclouen en la Memòria la informació relativa al cost de les activitats i els indicadors de gestió que cal fer constar en els apartats 26 i 27, respectivament. La resta de consells comarcals que sí que van enviar l'esmentada informació en el fitxer en format pdf amb la reproducció el text de la Memòria, no sempre la van incloure en el fitxer xml d'intercanvi de dades.

3.3. ENTITATS METROPOLITANES

En aquest apartat es mostren els resultats del treball efectuat en relació amb la tramesa del Compte general de l'exercici 2017 de l'única entitat metropolitana existent en aquest exercici, l'Àrea Metropolitana de Barcelona (AMB), i dels seus ens dependents i adscrits.

En l'annex 4.2.3 s'indica l'estat de situació de la tramesa dels comptes i estats que integren el Compte general de l'entitat metropolitana (els de la mateixa entitat metropolitana, els de l'organisme autònom, els dels consorcis adscrits, els de l'entitat pública empresarial local i els de les societats mercantils íntegrament participades) a 15 d'octubre del 2018.⁷⁴ L'entitat metropolitana no té ens dependents o vinculats, els comptes i estats dels quals hagin d'acompanyar el Compte general com a documentació complementària.

El quadre següent recull la informació relativa al nombre de comptes i estats comptables presentats amb indicació del grau de presentació que representa:

Quadre 25. Presentació dels comptes i estats de l'entitat metropolitana

Tipus d'ens	Nombre d'ens	ELP		ERT		DCT		B		CRE/CPG		ECPN		EFE*	M	
		Nre.	%	Nre.	%	Nre.	%	Nre.	%	Nre.	%	Nre.	%	Nre.	Nre.	%
Entitat metropolitana	1	1	100	1	100	1	100	1	100	1	100	1	100	1	1	100
Organismes autònoms	1	1	100	1	100	1	100	1	100	1	100	1	100	1	1	100
Consortis adscrits	4	3	75	3	75	3	75	3	75	3	75	3	75	3	3	75
Subtotal	6	5	83	5	83	5	83	5	83	5	83	5	83	5	5	83
Entitats públiques empresarials locals	1	-	-	-	-	-	-	1	100	1	100	1	100	1	1	100
Societats mercantils participades íntegrament	6	-	-	-	-	-	-	5	83	5	83	3	*	3	5	83
Subtotal	7	-	-	-	-	-	-	6	86	6	86	4	*	4	6	86
Total	13															

Font: Elaboració pròpia.

* No hi ha dades respecte al percentatge, atès que l'obligació de presentar aquests estats depèn del model d'instrucció o del pla de comptabilitat que cada ens aplica.

Clau: B: Balanç. CPG: Compte de pèrdues i guanys. CRE: Compte del resultat economicopatrimonial. DCT: Documentació complementària de tresoreria. ECPN: Estat de canvis en el patrimoni net. EFE: Estat de fluxos d'efectiu. ELP: Estat de liquidació del pressupost. ERT: Estat del romanent de tresoreria. M: Memòria.

Es manté el nombre d'ens dependents de l'AMB sense modificacions respecte als de l'exercici anterior.

L'AMB ha lliurat la documentació del Compte general dins el termini legal, d'acord amb els formats de la ICAL model normal, però ho ha fet de forma incompleta per la manca de

74. Regla 44.2 de la ICAL model normal i regla 45.2 de la ICAL model simplificat.

documentació d'un dels consorcis adscrits (ConSORCI Besòs Tordera) i de la societat íntegrament participada pel mateix Consorci (CCB Serveis Mediambientals, SA). Finalment, el 19 d'octubre de 2018, es va completar el Compte general amb la documentació que hi mancava. L'organisme autònom dependent i els consorcis adscrits a l'AMB també ha enviat els comptes i estats en el model normal de la ICAL.

Pel que fa als models dels comptes i estats dels ens sotmesos al Pla general de comptabilitat, l'entitat pública empresarial i tres societats mercantils han presentat els comptes i estats anuals d'acord amb el model normal i les dues societats restants, segons el model abreujat.

L'AMB va aprovar el Compte general el 24 de juliol del 2018, amb un ampli marge fins a l'1 d'octubre del 2018, data límit legal per fer-ho,⁷⁵ però no el va lliurar a la Sindicatura fins el 5 d'octubre del 2018, setanta-tres dies després de l'aprovació

Pel que fa a la tramesa de la Memòria justificativa del cost i rendiment dels serveis públics i la Memòria demostrativa del grau de compliment dels objectius programats, que d'acord amb la ICAL model normal, cal incloure com a documentació complementària en el Compte general perquè és una entitat local d'àmbit supramunicipal, l'AMB va enviar un informe de l'òrgan interventor en relació amb les memòries i pel que fa a la Memòria sobre l'assoliment dels objectius programats, remet a la informació que ofereix la liquidació del pressupost pel que fa a reconeixement dels ingressos i despeses pel que fa al grau d'assoliment dels objectius econòmics i el Pla d'actuació metropolitana 2016-2019,⁷⁶ pel que fa a la resta d'objectius.

Atès que no existeix un model normalitzat de presentació d'aquestes dues memòries on es defineixin les principals magnituds a tenir en compte, en aquest informe no es fan les valoracions sobre si el contingut s'ajusta o no a les finalitats que es pretenen cobrir amb la seva elaboració.

L'entitat metropolitana ha enviat el Compte general acompanyat dels estats integrats i consolidats.

Un consorci dependent de l'Entitat metropolitana no presentava incidències en la validació dels seus comptes i estats i el procés de validació de la resta de comptes i estats inclosos en el Compte general de l'AMB va detectar deu incidències, que afecten només els estats de la Liquidació del pressupost, i de la Memòria. Totes les incidències fan referència a la incoherència interna entre estats. El 10 de desembre l'AMB va justificar o explicar totes les incidències que li havien estat comunicades.

L'AMB no va incloure la informació relativa als indicadors de gestió en la memòria comp-

75. Vegeu l'annex 4.2.3, on consta la data d'aprovació del Compte general presentat.

76. Aprovat de forma definitiva pel consell Metropolità el 28 de setembre del 2016.

table que va enviar com a estat integrant del Compte general de l'exercici 2017 tot i que indicava que sí que elaboren la informació esmentada. Tampoc no va arribar aquesta informació en el fitxer xml d'intercanvi de dades comptables.

3.4. MANCOMUNITATS DE MUNICIPIS

En aquest apartat es mostren els resultats del treball efectuat en relació amb el Compte general de l'exercici 2017 de les mancomunitats de municipis.

En l'annex 4.2.4 s'indica l'estat de situació de la tramesa dels comptes i estats que integren el Compte general de les mancomunitats de municipis (el de les mateixes mancomunitats, els de dos consorcis adscrits i els d'una societat mercantil íntegrament participada) a 15 d'octubre del 2018.⁷⁷

L'annex 4.3.3 mostra l'estat de situació de la tramesa dels comptes dels ens que han d'acompanyar el Compte general de les mancomunitats de municipis en qualitat de documentació complementària⁷⁸ (en aquest cas una societat mercantil participada majoritàriament).

El quadre següent recull la informació relativa al nombre de comptes i estats comptables presentats i el grau de compliment que representa:

Quadre 26. Presentació dels comptes i estats de les mancomunitats de municipis

Tipus d'ens	Nombre d'ens	ELP		ERT		DCT		B		CRE/CPG		ECPN		EFE*	M	
		Nre.	%	Nre.	%	Nre.	%	Nre.	%	Nre.	%	Nre.	%	Nre.	Nre.	%
Mancomunitats	67	29	43	29	43	28	42	29	43	29	43	29	43	24	29	43
Consortis adscrits	2	2	100	2	100	2	100	2	100	2	100	2	100	2	2	100
Subtotal	69	31	45	31	45	30	43	31	45	31	45	31	45	26	31	45
Societats mercantils participades íntegrament	1	-	-	-	-	-	-	0	0	0	0	0	0	0	0	0
Societats mercantils participades majoritàriament	1	-	-	-	-	-	-	1	100	1	100	1	*	1	1	100
Subtotal	2	-	-	-	-	-	-	1	50	1	50	1	*	1	1	50
Total	71															

Font: Elaboració pròpia.

* No hi ha dades respecte al percentatge, atès que l'obligació de presentar aquests estats depèn del model d'instrucció o del pla de comptabilitat que cada ens aplica.

Clau: B: Balanç. CPG: Compte de pèrdues i guanys. CRE: Compte del resultat economicopatrimonial. DCT: Documentació complementària de tresoreria. ECPN: Estat de canvis en el patrimoni net. EFE: Estat de fluxos d'efectiu. ELP: Estat de liquidació del pressupost. ERT: Estat del romanent de tresoreria. M: Memòria.

77. Regla 44.2 de la ICAL model normal i regla 45.2 de la ICAL model simplificat.

78. Regla 48.1.b i c de la ICAL model normal i regla 49.1.b i c de la ICAL model simplificat.

El grau de presentació del Compte general per part de les mancomunitats de municipis continua essent baix: fins al 15 d'octubre del 2018 era tan sols del 43% (29/67), tot i que era superior al de l'exercici 2016.

Un 10% dels comptes de les mancomunitat de municipis lliurats dins de termini (3/29) estaven incomplets: els d'una mancomunitat per la manca de l'Estat de fluxos d'efectiu, els d'una altra per incidències en la documentació complementària de la tresoreria, i l'últim cas per la manca de documentació de la societat íntegrament participada d'aquesta mancomunitat.

Continuen inscrites en el RSPLC les vuit mancomunitats de municipis que estan inactives i que no han enviat mai els comptes a la Sindicatura (excepte un cas, que ho va fer de l'exercici 1992 al 1996) i que es van donar de baixa del cens del Compte general l'exercici 2015 per aquesta circumstància, sense que hi hagi constància de la seva dissolució. Són les que es detallen en el quadre següent:

Quadre 27. Mancomunitats de municipis inactives pendents de donar de baixa del Registre del sector públic local de Catalunya

Codi	Nom	Ens matriu mancomunats
900832	per a l'Abastament d'Aigua Procedent de la Planta d'Abrera	Esparreguera, Collbató i Hostalets de Pierola
901043	d'Eliminació de Residus	Bolvir, Fontanals de Cerdanya, Ger, Guils de Cerdanya, Isòvol i Meranges
900522	Intermunicipal del Gironès	Celrà, Flaçà, Fornells de la Selva, Girona, Salt, Sant Julià de Ramis, Sarrià de Ter i Vilablareix
900095	Intermunicipal Voluntària d'Olesa i altres per la Instal·lació i Funcionament de la Planta de Residus i Eliminació d'Abocaments	Abrera, Martorell, Olesa de Montserrat, Pallejà, Sant Andreu de la Barca i Torrelles de Llobregat
900543	Intermunicipal Voluntària Turística de la Costa Brava	Begur, Blanes, Cadaqués, Calonge i Sant Antoni, Castell-Platja d'Aro, Castelló d'Empúries, Colera, l'Escala, Figueres, Girona, Llançà, Lloret de Mar, Mont-ras, Palafrugell, Palamós, Pals, Port de la Selva, Portbou, Roses, Sant Pere Pescador, Santa Cristina d'Aro, Torroella de Montgrí i Tossa de Mar
900386	Municipal Can Calderon	Viladecans i Sant Boi de Llobregat
900885	Toribi Duran	Armentera, Castelló d'Empúries, Colera, Llançà, Palau-saverdera, Pau, Pedret i Marzà, Port de la Selva, Roses, Sant Pere Pescador i Vila-sacra
900484	Urbanística Girona - Vilablareix - Salt	Girona, Salt i Vilablareix

Font: Registre del sector públic local de Catalunya.

Durant l'exercici 2017 s'ha donat de baixa del cens una mancomunitat (vegeu l'annex 4.1.3).

De les vint-i-nou mancomunitats de municipis que han tramès el Compte general dins de termini, un 86% (25/29) s'han acollit als formats establerts en la ICAL model normal. El restant 14% (4/29) s'han acollit al model simplificat. Els dos consorcis adscrits a la Manco-

munitat de Municipis de les Valls d'Àneu han enviat els comptes en el mateix format que la Mancomunitat d'adscripció, que els va trametre segons els formats de la ICAL model normal.

De les dues societats mercantils dependents de mancomunitats de municipis només una ha lliurat els seus comptes i estats anuals dins de termini i els han presentat d'acord amb el model normal.

Les mancomunitats de municipis amb població superior a 50.000 habitants que no havien tramès els comptes i estats dins de termini, per ordre decreixent de població són les que es detallen en el quadre següent:

Quadre 28. Mancomunitats de municipis de més de 50.000 habitants que no han tramès els comptes i estats fins al 15 d'octubre del 2018

Mancomunitats de municipis	Població (habitants)
Intermunicipal del Penedès i Garraf	252.183
Intermunicipal per a l'Abastament d'Aigua de Pinyana	170.158
Intermunicipal de l'Alt Empordà	112.793
Municipal Can Sellarès *	112.531
per a l'Atenció dels Minusvàlids Psíquics de la Comarca de l'Anoia	107.848
del Servei de Control de Mosquits de la Badia de Roses i del Baix Ter *	64.025

Font: Elaboració pròpia.

* Han lliurat els comptes i estats anuals entre el 16 d'octubre del 2018 i el 31 de desembre el 2018.

El 31 de desembre del 2018 restaven pendents de lliurament el 45% dels comptes i estats de les mancomunitats de municipis (30/67).

El 31 de desembre del 2018 encara hi havia quinze mancomunitats de municipis que no havien enviat el Compte general dels exercicis 2015 a 2017, ambdós inclosos, vuit de les quals no havien enviat tampoc els dels exercicis 2013 i 2014. Es relacionen en el quadre següent:

Quadre 29. Mancomunitats de municipis que no han enviat el Compte general des de l'exercici 2014

Mancomunitats de municipis	Població (habitants)
Intermunicipal de l'Alt Empordà*	112.793
Intermunicipal de la Beguda Alta	18.731
Intermunicipal Escola Comarcal d'Arts Aplicades i Oficis Artístics del Berguedà*	8.894
Intermunicipal per a la Gestió de Residus de l'Alt Urgell Meridional	4.370
Intermunicipal de Gratallops, Torroja del Priorat, Poboleda i Porrera*	1.183
Intermunicipal "Les Guilleries"**	7.240
MIV Navès, Montmajor, Viver i Serrateix, Montclar i L'Espunyola Abastament Aigua en Alta	1.281
Intermunicipal del Priorat d'Escaladei DO*	2.075
Intermunicipal Verge dels Socors	7.100
Intermunicipal Voluntària Segarrenca	5.083

Mancomunitats de municipis	Població (habitants)
d'Oristà i Sant Feliu Sasserra per al Subministrament d'Aigua Potable*	1.153
del Parc Natural de la Serra de Montserrat*	1.609
de Serveis del Mig Segre*	3.196
de Serveis dels Municipis de Fortià i Riumors	992
de Serveis Oristà - Sant Feliu Sasserra*	1.153

Font: Elaboració pròpia.

* No han lliurat tampoc els comptes generals dels exercicis 2013 i 2014.

Els comptes i estats d'una Mancomunitat de municipis que han estat enviats dins del termini legal s'han considerat no tramesos per defectes en la documentació del tràmit d'aprovació del Compte general. Es tractava d'una aprovació del Compte general condicionada al resultat de l'exposició pública posterior.

Un 90% de les mancomunitats de municipis que van enviar els comptes dins de termini (26/29) varen aprovar el Compte general abans de l'1 d'octubre del 2018, data límit per a l'aprovació preceptiva.⁷⁹

Les mancomunitats de municipis que han lliurat els comptes dins de termini ho han fet en un període mitjà de quaranta dies des de l'aprovació del Compte general. Sis mancomunitats l'han lliurat tres mesos després de l'aprovació i, tres més, ho han fet un cop transcorreguts més de dos mesos.

Continua essent molt baix el grau de lliurament de les memòries complementàries que acompanyen el Compte general. Del total de comptes lliurats per les mancomunitats fins al 15 d'octubre del 2018 tan sols el 24% (7/29) han lliurat la Memòria del cost i rendiment dels serveis públics i la Memòria del grau d'execució dels objectius programats. Les mancomunitats de Palafrugell, Begur, Pals, Regencós i Torrent i la Intermunicipal del Cardener només han presentat la Memòria del cost i rendiment dels serveis públics, mentre que la mancomunitat de la Font Santa i la d'Abastament d'Aigua del Solsonès i la Intermunicipal de la Conca de l'Onyar només han presentat la Memòria demostrativa del grau en què s'hagin acomplert els objectius programats. El 59% restant (17/29) no n'ha presentat cap de les dues.

Atès que no existeix un model normalitzat de presentació d'aquestes dues memòries on es defineixin les principals magnituds a tenir en compte, en aquest informe no es fan les valoracions sobre si el seu contingut s'ajusta o no a les finalitats que es pretenen cobrir amb la seva elaboració, però algunes d'elles no compleixen els mínims desitjables.

El quadre següent mostra l'estat de situació de la tramesa d'aquestes memòries per part de les mancomunitats de municipis que han lliurat el Compte general a la Sindicatura dins de termini:

79. Vegeu l'annex 4.2.4, on consta la data d'aprovació del Compte general presentat.

Quadre 30. Tramesa de les memòries de les mancomunitats de municipis previstes en l'article 211 del Text refós de la Llei reguladora de les hisendes locals

Mancomunitat de municipis	Població (habitants)	Cost i rendiment dels serveis públics	Grau de compliment d'objectius programats
d'Abastament d'Aigua del Solsonès	11.359	No	Sí
d'Aguilar de Segarra, Fonollosa i Rajadell	3.262	No	No
d'Aigües de les Garrigues per a l'Abastament d'Aigua Potable de la Fontsanta	7.769	Sí	Sí
de la Taula del Sènia	183.574	No	Sí
de la Vall de Llémna	42.373	No	No
de l'Alt Maresme per a la Gestió de Residus Sòlids Urbans i del Medi Ambient	5.314	No	No
de Municipis Berguedans per a la Biomassa	57.217	No	No
de Municipis de les Valls d'Àneu	21.051	No	No
de Municipis de Palamós, Calonge i Vall-llobrega	1.850	No	No
de Municipis del Bages per al Sanejament	29.471	Sí	Sí
de Municipis per la Promoció de l'Esquí Nòrdic	128.163	Sí	Sí
de Palafrugell, Begur, Pals, Regencós i Torrent	13.475	No	No
de Recollida d'Escombraries de l'Urgellet	29.567	Sí	No
dels Municipis de Premià de Dalt, Premià de Mar i Vilassar de Dalt per a Serveis Deixalleria	15.202	Sí	Sí
Intermunicipal de Cerdanyola del Vallès - Ripollet - Montcada i Reixac	47.355	No	No
Intermunicipal de la Conca de l'Onyar	130.685	Sí	Sí
Intermunicipal de la Conca d'Òdena	2.554	No	Sí
Intermunicipal de la Vall del Tenes	68.622	No	No
Intermunicipal de Mollerussa - el Palau d'Anglesola	37.400	Sí	Sí
Intermunicipal de Serveis d'Alella, el Masnou i Teià	16.757	No	No
Intermunicipal del Cardener	39.246	No	No
Intermunicipal dels Municipis de Foixà, Parlavà, Ruplà i Ultramort	30.706	Sí	No
Intermunicipal Deltatres	1.187	No	No
Intermunicipal Voluntària La Plana	18.980	No	No
MCI potabilització d'aigües de Barbens, Castellnou de Seana, Ivars d'Urgell i Vila-sana	30.973	No	No
per a Fins d'Instrucció i Cultura d'Alp, Das, Fontanals de Cerdanya i Urús	3.908	No	No
Serveis Mancomunats d'Incineració de Residus Urbans	2.343	No	No
Tegar del Garraf	352.120	No	No
	147.504	Sí	Sí

Font: Elaboració pròpia.

Clau: Sí: Memòria presentada dins de termini. No: Memòria no presentada fins al 15 d'octubre del 2018.

Una mancomunitat, de les vint-i-nou mancomunitats de municipis que han lliurat els comptes i estats dins de termini, ha comunicat a la Sindicatura que el Ple de la corporació havia establert que el Compte general s'havia d'acompanyar amb els estats integrats i consolidats i ha enviat els fitxers amb la consolidació efectuada.

Els comptes i estats de cinc mancomunitats no han mostrat cap incidència en el procés de validació de la informació.

La distribució percentual de les incidències de les mancomunitats de municipis, tant pels seus estats comptables com pels creuaments entre aquests, es mostra en el quadre següent:

Quadre 31. Incidències detectades en els comptes i estats de les mancomunitats de municipis sotmeses a la ICAL, lliurats fins al 15 d'octubre del 2018, per tipus d'estat comptable

Tipologia	Compte, estat o concepte amb què es fa la validació o creuament	Incidències (en percentatge)							Validacions	
		ELP	B	CRE	ECPN	EFE	M	Total	Nre.	%
Cohèrència interna	Liquidació del pressupost	-	-	-	-	-	24,32	24,32	31	4,83
	Romanent de tresoreria	-	-	-	-	-	-	-	1	0,16
	Balanç	-	-	-	0,68	0,68	20,95	22,30	25	3,89
	Compte del resultat economicopatrimonial	-	3,38	-	0,68	-	10,81	14,86	17	2,65
	Memòria	-	2,03	-	-	-	-	2,03	4	0,62
	Balanç de comprovació	-	5,41	1,35	-	-	2,03	8,78	146	22,74
	Despeses amb finançament afectat	4,05	-	-	-	-	2,70	6,76	3	0,47
	Liquidació de pressupostos tancats	-	-	-	-	-	6,08	6,08	6	0,93
	Creuaments interns	-	2,03	0,68	0,68	-	5,41	8,78	239	37,23
	Subtotal	4,05	12,84	2,03	2,03	0,68	72,30	93,92	472	73,52
Signes	Signes erronis	-	4,05	1,35	-	0,68	-	6,08	150	23,36
Integritat de dades o incompliment de normes	Equilibri pressupost d'ingressos – pressupost de despeses	-	-	-	-	-	-	-	2	0,31
	Incompliment de la normativa de la gestió de la despesa	-	-	-	-	-	-	-	4	0,62
	Quadres de text buits	-	-	-	-	-	-	-	14	2,18
	Subtotal	-	-	-	-	-	-	-	20	3,12
Total incidències (en percentatge)		4,05	16,89	3,38	2,03	1,35	72,30	100,00		100,00
Validacions per estat	Nombre	50	150	85	38	41	278		642	
	Percentatge	7,79	23,36	13,24	5,92	6,39	43,30			100,00

Font: Elaboració pròpia.

Clau: B: Balanç. CPG: Compte de pèrdues i guanys. CRE: Compte del resultat economicopatrimonial. ECPN: Estat de canvis en el patrimoni net. EFE: Estat de fluxos d'efectiu. ELP: Estat de liquidació del pressupost. ERT: Estat del romanent de tresoreria. M: Memòria.

Un 94% de les incidències dels comptes i estats de les mancomunitats de municipis i els seus ens dependents sotmesos a la ICAL fan referència a la manca de coherència interna de les dades comptables i el 6% restant són saldos de comptes i estats amb signe contrari a la seva naturalesa. Si s'analitzen en funció dels estats, la Memòria i el Balanç són els que han presentat més incidències, amb un 72% i un 17%, respectivament.

El nombre total d'incidències detectades en els comptes i estats de les mancomunitats de municipis i consorcis adscrits en del procés de validació del contingut ha estat de 148. Aquestes incidències han estat comunicades a les vint-i-quatre mancomunitats de municipis afectades perquè siguin justificades o explicades.

El 31 de desembre del 2018, un 54% de les mancomunitats de municipis afectades (13/24) no havien justificat, encara, les incidències que la Sindicatura va detectar en els comptes.

Respecte a la situació econòmica que reflecteixen els comptes i estats presentats, tres mancomunitats de municipis van presentar els comptes amb el resultat pressupostari ajustat en l'exercici 2017 negatiu; es mostren en la relació següent amb indicació de l'import.

Quadre 32. Resultat pressupostari ajustat de l'exercici 2017 negatiu de les mancomunitats de municipis

Mancomunitat de municipis	Import del resultat pressupostari ajustat
de l'Alt Maresme per a la Gestió de Residus Sòlids Urbans i del Medi Ambient	(4.949,84)
de Municipis de Palamós, Calonge i Vall-llobrega	(23.070,77)
Intermunicipal de la Conca d'Òdena	(8.658,28)

Font: Elaboració pròpia.

Si s'exceptuen les quatre mancomunitats de municipis que s'han acollit al model simplificat de la ICAL per a la formulació dels comptes anuals, el 84% dels comptes generals tramesos per les mancomunitats de municipis (21/25) no presenten la informació relativa al cost de les activitats i els indicadors de gestió que cal incloure en els apartats 26 i 27 de la Memòria, respectivament.

3.5. AJUNTAMENTS

En aquest apartat es mostren els resultats del treball efectuat en relació amb el Compte general de l'exercici 2017 dels ajuntaments i els seus ens dependents.

L'annex 4.2.5 mostra la situació de la tramesa dels comptes i estats dels ens que integren el Compte general dels ajuntaments (els dels mateixos municipis, els dels organismes autònoms dependents, els dels consorcis adscrits, els de les entitats públiques empre-

sarials i els de les societats mercantils íntegrament participades) referits al 15 d'octubre del 2018.⁸⁰

L'annex 4.3.4 mostra l'estat de situació de la tramesa dels comptes i estats dels ens que han d'acompanyar el Compte general dels ajuntaments com a documentació complementària⁸¹ (societats mercantils participades majoritàriament i unitats dependents d'un ens local incloses en l'àmbit d'aplicació de la LOEPSF).

La informació relativa als estats comptables presentats i el grau de compliment que representa es mostren en el quadre següent:

Quadre 33. Presentació dels comptes i estats dels ajuntaments

Tipus d'ens	Nombre d'ens	ELP		ERT		DCT		B		CRE/CPG		ECPN		EFE*	M	
		Nre.	%	Nre.	%	Nre.	%	Nre.	%	Nre.	%	Nre.	%	Nre.	Nre.	%
Ajuntaments	948	666	70	666	70	640	68	665	70	666	70	662	70	535	665	70
Organismes autònoms	170	123	72	122	72	116	68	123	72	123	72	123	72	120	122	72
Consortis adscrits	67	52	78	52	78	51	76	52	78	52	78	52	78	50	52	78
Subtotal	1.185	841	71	840	71	807	68	840	71	841	71	837	71	705	839	71
Entitats públiques empresarials locals	29	-	-	-	-	-	-	21	72	21	72	6	*	6	21	72
Societats mercantils participades íntegrament	224	-	-	-	-	-	-	147	66	147	66	59	*	59	151	67
Societats mercantils participades majoritàriament	29	-	-	-	-	-	-	24	83	24	83	9	*	9	24	83
Societats mercantils participades minoritàriament dependents en aplicació de la LOEPSF	5	-	-	-	-	-	-	4	80	4	80	1	*	1	4	80
Entitats sense finalitat de lucre dependents en aplicació de la LOEPSF	41	-	-	-	-	-	-	35	85	35	85	30	*	14	35	2
Subtotal	328	-	-	-	-	-	-	231	70	231	70	105	*	89	235	72
Total	1.513															

Font: Elaboració pròpia.

* No hi ha dades respecte al percentatge, atès que l'obligació de presentar aquests estats depèn del model d'instrucció o del pla de comptabilitat que cada ens aplica.

Clau: B: Balanç. CPG: Compte de pèrdues i guanys. CRE: Compte del resultat economicopatrimonial. DCT: Documentació complementària de tresoreria. ECPN: Estat de canvis en el patrimoni net. EFE: Estat de fluxos d'efectiu. ELP: Estat de liquidació del pressupost. ERT: Estat del romanent de tresoreria. M: Memòria.

80. Regla 44.2 de la ICAL model normal i regla 45.2 de la ICAL model simplificat.

81. Regla 48.1.b i c de la ICAL model normal i regla 49.1.b i c de la ICAL model simplificat.

El 15 d'octubre del 2018, el grau de presentació del Compte general per part dels ajuntaments era del 70% (666/948), un punt percentual més que en l'exercici 2016. El grau de presentació basat en la població que representen els municipis que han lliurat els comptes generals respecte del total d'habitants de Catalunya és del 87% (6.557.904/7.555.830 habitants).

Un 10% dels comptes generals tramesos dins de termini pels ajuntaments estan incomplets (66/666). La manca d'algun dels estats comptables o de documentació mínima obligatòria ha suposat un 57% dels incompliments (38/66) i la manca de lliurament dels comptes i estats d'algun dels ens dependents, adscrits o vinculats ha suposat un 35% (23/66). El restant 8% dels comptes incomplets (5/66) acumula les dues causes.

Respecte a la manca d'algun estat o de documentació mínima obligatòria, és la documentació complementària relativa a la tresoreria de l'entitat matriu o d'algun dels seus ens la que més vegades s'ha lliurat de forma incompleta o no s'ha lliurat. La manca de l'Estat de canvis en el patrimoni net i l'Estat de fluxos d'efectiu ha estat la causa majoritària de presentar el compte general incomplet. Respecte a la manca del compte d'algun ens diferent de l'ens matriu, la manca de societats mercantils participades íntegrament és el motiu que més vegades és repeteix.

El Compte general de dos ajuntaments es va considerar complet tot i que no havien lliurat els comptes i estats d'un consorci adscrit inactiu, atès que van enviar un certificat que acreditava la manca d'activitat comptable i la no execució de pressupost dels ens corresponents durant l'exercici 2017 mentre el dissolien. El mateix va succeir en dos ajuntaments més en relació amb dues societats, una d'elles participada íntegrament per l'ens local i l'altra en un 25%. Tres, d'aquestes quatre entitats dependents, es van donar de baixa del RSPLC l'any 2018.

El nombre total d'ens a considerar en els comptes dels ajuntaments en l'exercici 2017 ha experimentat una variació neta de tretze ens menys respecte a l'exercici 2016. El nombre d'ens dependents s'ha reduït en trenta-una unitats per la dissolució i liquidació de catorze organismes autònoms, quatre consorcis adscrits, una entitat pública empresarial local, deu societats mercantils participades íntegrament, una de participada de forma majoritària i una entitat sense finalitat de lucre. Aquesta reducció s'ha vist compensada pels augments que s'han produït per la incorporació de de divuit ens dependents (dos consorcis adscrits, sis societats íntegrament participades, una societat participada de forma majoritària i nou fundacions dependents incloses en l'àmbit d'aplicació de la LOEPSF).

Quant al model d'instrucció comptable utilitzat pels ens que apliquen el pla comptable públic, el 80% dels ajuntaments (536/666) han presentat el Compte general d'acord amb

els formats establerts en la ICAL model normal i el restant 20% (130/666) ho han fet d'acord amb els formats del model simplificat. Els organismes autònoms i els consorcis adscrits han presentat els comptes i estats en el mateix model d'instrucció que el de l'ajuntament del qual depenen. El detall dels models es mostra en el quadre següent:

Quadre 34. Models de Compte general dels ajuntaments i ens dependents per tipus d'ens

Tipus d'ens	Nombre total d'ens	Model normal	Model simplificat	Total comptes generals enviats
Ajuntaments	948	536	130	666
Organismes autònoms	170	122	1	123
Consortis adscrits	67	51	1	52
Total ens ICAL	1.185	709	132	841

Font: Elaboració pròpia.

El detall dels models dels comptes i estats anuals emprats per les entitats públiques empresarials, les societats mercantils i les entitats sense finalitat de lucre es mostra en el quadre següent:

Quadre 35. Models de comptes i estats anuals del PGC o PGC-PIME per tipus d'ens dependent dels ajuntaments

Tipus d'ens	Nombre total d'ens	Model normal	Model mixt	Model abreujat	Model PIME	Model simplificat	Total comptes anuals enviats
Entitats públiques empresarials locals	29	6	-	9	6	-	21
Societats mercantils participades íntegrament	224	55	8	60	28	-	151
Societats mercantils participades majoritàriament	29	9	-	12	3	-	24
Societats mercantils participades minoritàriament dependents en aplicació de la LOEPSF	5	1	-	3	-	-	4
Entitats sense finalitat de lucre dependents en aplicació de la LOEPSF	41	14	-	13	-	8	35
Total ens PGC i PGC-PIME	328	85	8	97	37	8	235

Font: Elaboració pròpia.

Els ajuntaments amb població superior a 5.000 habitants que no havien tramès els comptes i estats dins de termini són els que es detallen en el quadre següent per ordre decreixent de població:

Quadre 36. Ajuntaments de més de 5.000 habitants que no han tramès els comptes i estats abans del 15 d'octubre del 2018

Ajuntament	Població (habitants)	Ajuntament	Població (habitants)
Cerdanyola del Vallès (a)	57.723	Matadepera (b)	9.186
Sitges (b)	28.527	Cervelló	8.909
Santa Perpètua de Mogoda (b)	25.574	Puigcerdà	8.839
Calafell	24.898	Sentmenat	8.818
Olesa de Montserrat (b)	23.552	Arenys de Munt (b)	8.728
Masnou, El	23.288	Sant Fost de Campsentelles (b)	8.664
Vila-seca (b)	21.993	Tiana (b)	8.645
Sant Quirze del Vallès (b)	19.867	Masquefa	8.514
Cardedeu (b)	18.210	Ametlla del Vallès, L' (b)	8.368
Balaguer	16.670	Tona	8.114
Montornès del Vallès	16.240	Viladecavalls (b)	7.392
Berga	16.115	Montblanc	7.307
Torredembarra (b)	15.726	Cabrials	7.296
Arenys de Mar (b)	15.368	Ametlla de Mar, L' (b)	6.887
Piera (b)	15.194	Almacelles (b)	6.857
Corbera de Llobregat (b)	14.439	Begues	6.830
Canet de Mar	14.423	Riudoms	6.515
Llagosta, La	13.343	Teià	6.333
Vilanova del Camí	12.332	Vacarisses (b)	6.328
Castellbisbal (b)	12.297	Ulldecona (b)	6.321
Argentona (b)	12.133	Vandellòs i l'Hospitalet de l'Infant (b)	6.294
Cunit (b)	12.041	Sant Vicenç de Montalt	6.272
Montgat	11.748	Roda de Ter (b)	6.125
Pallejà	11.416	Navàs (b)	6.020
Bisbal d'Empordà, La (b)	10.775	Torrelles de Llobregat	5.950
Sant Andreu de Llavaneres (b)	10.758	Sant Hilari Sacalm (b)	5.578
Roca del Vallès, La (b)	10.536	Vilafant (b)	5.465
Premià de Dalt	10.345	Capellades	5.225
Alcanar	9.393	Santa Cristina d'Aro (b)	5.194
Santa Maria de Palautordera	9.286	Altafulla	5.089

Font: Elaboració pròpia.

Notes:

(a) Pendent de tramesa definitiva, en aplicació de l'article 41.6 de la Llei 18/2010, del 7 de juny, de la Sindicatura de Comptes.

(b) Han lliurat els comptes i estats anuals entre el 16 d'octubre del 2018 i el 31 de desembre del 2018.

Únicament els comptes generals que van enviar dos ajuntaments dins el termini legal es van considerar no tramesos per diferents problemes amb la documentació aportada en relació amb l'aprovació. Aquesta xifra s'ha reduït en disset respecte a l'exercici 2016 a conseqüència del seguiment especial fet per la Sindicatura sobre aquest tipus d'expedients per tal que els ajuntaments esmenessin els defectes detectats. Els dos ajuntaments esmentats es relacionen en el quadre següent:

Quadre 37. Ajuntaments que han lliurat el Compte general amb l'expedient d'aprovació incorrecte

Ajuntament	Població (habitants)	Causa
Montoliu de Lleida	469	Aprovació condicionada
Soriguera *	403	Fitxer pdf incomplet

Font: Elaboració pròpia.

* Ha lliurat els comptes i estats anuals entre el 16 d'octubre del 2018 i el 31 de desembre del 2018.

El 31 de desembre del 2018 restaven pendents de lliurament el 12% dels comptes generals de l'exercici 2017 dels ajuntaments (110/948).⁸²

A la data esmentada, l'Ajuntament de Bausen encara no havia enviat el Compte general dels exercicis 2012 a 2017, ambdós inclosos, i en el cas dels ajuntaments de Cava, Duesaigües i Torrelles de Foix mancaven els comptes generals dels exercicis 2016 i 2017.

El 89% dels ajuntaments que van enviar documentació en relació amb el Compte general de l'exercici 2017 (590/666) van aprovar-lo abans de l'1 d'octubre del 2018, termini màxim legal que fixa el TRLRHL.⁸³

Dos ajuntaments van lliurar el Compte general dins de termini amb caràcter provisional, atès que un cop sotmès al Ple de la corporació local no va ser aprovat.⁸⁴ El 31 de desembre del 2018 la Sindicatura encara no tenia constància que el Compte general hagués estat aprovat de forma definitiva.

Els ajuntaments que han lliurat el Compte general dins de termini ho han fet en un període mitjà de vint-i-set dies des de la seva aprovació. Vint-i-set ajuntaments el van enviar tres mesos després de l'aprovació i un altre, un cop transcorreguts 190 dies.

La informació de la Memòria del Compte general s'ha d'enviar en tres fitxers: dos en format xml i l'altre en format pdf amb la reproducció fidel del text aprovat pel Ple. El 6% de les memòries lliurades en format pdf (37/665) tenien deficiències, perquè no eren completes o es referien a annexos no adjuntats al fitxer, entre altres causes, o no seguien correctament les normes i els models establerts pel Pla general de comptabilitat pública adaptat a l'Administració local. En la mateixa situació estaven el 8% de les memòries lliurades dels organismes autònoms (10/122) i un 6% de les memòries lliurades dels consorcis adscrits (3/52); són els que es detallen en la taula següent:

82. No s'han inclòs els comptes i estats dels ajuntaments de Bell-lloc d'Urgell, Cerdanyola del Vallès, Parets del Vallès, Sant Cebrià de Vallalta i Vallbona d'Anoia, que els han lliurat d'acord amb el que preveu l'article 41.6 de la LSC.

83. Vegeu l'annex 4.2.5, on consta la data d'aprovació del Compte general presentat.

84. En virtut de l'article 41.6 de la LSC.

Quadre 38. Ajuntaments que han lliurat el fitxer de la memòria en format pdf amb alguna deficiència

Nom	Població
Àger	586
Aguilar de Segarra	263
Alella Consorci de Promoció Enoturística del territori DO Alella	9.625
Avellanes i Santa Linya	455
Avià	2.249
Bòrdes	252
Cambrils Museu d'Història de Cambrils Patronat Escola Municipal de Música Patronat Municipal de Turisme	32.855
Castellolí	599
Castell-Platja d'Aro	10.593
Castellví de Rosanes	1.826
Centelles Fundació Pública Local Residència Sant Gabriel	7.417
Ciudadilla	202
Esparraguera	21.889
Girona* Organisme Autònom Local d'Educació Musical de Girona Patronat Call de Girona Consorci Centre d'Acolliment i Serveis Socials "La Sopa"	99.013
Gurb	2.616
Olèrdola	3.565
Olot Institut de Cultura de la Ciutat d'Olot Institut Municipal d'Educació i Joventut d'Olot Institut Municipal d'Esports i Lleure d'Olot DinàmiG - Agència d'Innovació i Desenvolupament de la Garrotxa	34.194
Pacs del Penedès	902
Polinyà	8.383
Puig-reig	4.086
Pujalt	203
Rupit i Pruit	281
Sant Feliu de Codines	6.045
Sant Martí Sesgueioles	354

Nom	Població
Sant Mateu de Bages	611
Sant Pere de Ribes	30.142
Sant Quirze Safaja	627
Sant Sadurní d'Anoia Fundació Pública Municipal "Patronat Cultural Parera" de Sant Sadurní d'Anoia	12.749
Santa Cecília de Voltregà	189
Santa Coloma de Gramenet	117.597
Santa Eulàlia de Riuprimer	1.289
Santpedor	7.496
Taradell	6.344
Torrefeta i Florejacs	591
Torrelavit	1.400
Vall d'en Bas	3.018
Vallfogona de Balaguer	1.867
Vilalba Sasserra	690

Font: Elaboració pròpia.

* Les deficiències detectades es refereixen únicament a les memòries corresponents als organismes autònoms dependents i al consorci esmentat.

L'article 211 del TRLRHL preveu que els municipis de més de 50.000 habitants incloguin en el Compte general dues memòries complementàries: la justificativa del cost i rendiment dels serveis públics que presten i la demostrativa del grau de compliment dels objectius programats. No indica, en canvi, quin ha de ser el contingut d'aquestes memòries.

Cerdanyola del Vallès va ser l'únic dels vint-i-tres ajuntaments que l'exercici del 2017 tenien més de 50.000 habitants, segons el padró municipal corresponent a l'any 2017, que no va enviar els comptes en el termini que la norma estableix.

El 77% (17/22) dels ajuntaments de més de 50.000 habitants que sí que van enviar els comptes dins de termini han tramès les dues memòries complementàries. De la resta, els ajuntaments de Badalona, l'Hospitalet de Llobregat, Mollet del Vallès i el Prat de Llobregat no n'ha enviat cap de les dues, mentre que l'Ajuntament de Sant Cugat del Vallès no va enviar la Memòria demostrativa del grau en què es van acomplir els objectius programats.

Atès que no existeix una norma que determini un model estàndard de presentació d'aquestes memòries en què es defineixin les magnituds principals i els criteris corresponents d'elaboració de cadascuna d'elles, en aquest informe la Sindicatura de Comptes es limita a presentar l'estat de situació de la tramesa d'ambdues memòries en el quadre següent, encara que algunes de les aportades no responen a la finalitat per a la qual van ser creades.

Quadre 39. Tramesa de les memòries dels ajuntaments previstes en l'article 211 del text refós de la Llei reguladora de les hisendes locals

Ajuntament	Població (habitants)	Cost i rendiment dels serveis públics	Grau de compliment d'objectius programats
Badalona	215.848	No	No
Barcelona	1.620.809	Sí	Si
Castelldefels	65.954	Sí	Si
Cornellà de Llobregat	86.610	Sí	Si
Girona	99.013	Si	Si
Granollers	60.695	Sí	Si
Hospitalet de Llobregat, L'	257.349	No	No
Lleida	137.327	Sí	Si
Manresa	75.152	Sí	Si
Mataró	126.127	Sí	Si
Mollet del Vallès	51.128	No	No
Prat de Llobregat, El	63.897	No	No
Reus	103.123	Sí	Si
Rubí	75.568	Sí	Si
Sabadell	209.931	Sí	Si
Sant Boi de Llobregat	82.142	Sí	Si
Sant Cugat del Vallès	89.516	Sí	No
Santa Coloma de Gramenet	117.597	Sí	Si
Tarragona	131.507	Sí	Si
Terrassa	216.428	Sí	Si
Viladecans	65.993	Sí	Si
Vilanova i la Geltrú	66.077	Sí	Si

Font: Elaboració pròpia.

Clau: Sí: Memòria presentada dins de termini. No: Memòria no presentada fins al 15 d'octubre del 2018.

Dels 666 ajuntaments que han lliurat els comptes dins de termini, quaranta-un han comunicat a la Sindicatura que el Ple de la corporació havia establert que el Compte general s'havia d'acompanyar amb els estats integrats i consolidats. Un 10% d'aquests ajuntaments (4/41), tot i que a la tramesa per l'EACAT han indicat que el Compte general s'havia d'acompanyar dels estats consolidats, no han lliurat els fitxers corresponents a la consolidació dels comptes.

Els comptes d'un total de noranta-quatre ajuntaments, que suposen un 14% dels comptes lliurats dins de termini; trenta-tres organismes autònoms dependents d'ajuntaments, que suposen un 27% dels comptes i estats anuals d'organismes autònoms lliurats (33/123), i dotze consorcis adscrits a ajuntaments, que suposen el 23% dels comptes i estats anuals de consorcis adscrits lliurats (12/52), no presentaven incidències un cop validades les dades comptables.

La distribució percentual de les incidències dels ajuntaments i els seus ens dependents sotmesos a ICAL, tant pels seus estats comptables com pels creuaments entre aquests estats es mostra en el quadre següent:

Quadre 40. Incidències detectades en els comptes i estats dels ajuntaments i dels seus ens dependents sotmesos a la ICAL, lliurats fins al 15 d'octubre del 2018, per tipus d'estat comptable

Tipologia	Compte, estat o concepte amb què es fa la validació o creuament	Incidències (en percentatge)							Validacions	
		ELP	B	CRE	ECPN	EFE	M	Total	Nre.	%
Cohèrència interna	Liquidació del pressupost	0,11	-	-	-	-	17,86	17,97	31	4,83
	Romanent de tresoreria	-	-	-	-	-	0,04	0,04	1	0,16
	Balanç	-	-	-	2,16	0,54	11,68	14,38	25	3,89
	Compte del resultat economicopatrimonial	-	2,21	-	0,40	-	10,09	12,70	17	2,65
	Memòria	-	1,99	-	-	-	-	1,99	4	0,62
	Balanç de comprovació	0,91	8,84	4,73	-	-	5,54	20,01	146	22,74
	Despeses amb finançament afectat	4,51	-	-	-	-	2,81	7,32	3	0,47
	Liquidació de pressupostos tancats	-	-	-	-	-	3,62	3,62	6	0,93
	Creuaments interns	0,60	1,49	0,96	0,78	0,51	11,21	15,54	239	37,23
	Subtotal	6,12	14,53	5,69	3,33	1,05	62,85	93,57	472	73,52
Signes	Signes erronis	-	2,57	1,09	0,33	2,16	-	6,14	150	23,36
Integritat de dades o incompliment de normes	Equilibri pressupost d'ingressos – pressupost de despeses	0,13	-	-	-	-	-	0,13	2	0,31
	Incompliment de la normativa de la gestió de la despesa	0,13	-	-	-	-	-	0,13	4	0,62
	Quadres de text buits	-	-	-	-	-	0,04	0,04	14	2,18
	Subtotal	0,25	-	-	-	-	0,04	0,29	20	3,12
Total incidències (en percentatge)		6,38	17,10	6,77	3,66	3,21	62,89	100,00		100,00
Validacions per estat	Nombre	50	150	85	38	41	278		642	
	Percentatge	7,79	23,36	13,24	5,92	6,39	43,30			100,00

Font: Elaboració pròpia.

Clau: B: Balanç. CPG: Compte de pèrdues i guanys. CRE: Compte del resultat economicopatrimonial. ECPN: Estat de canvis en el patrimoni net. EFE: Estat de fluxos d'efectiu. ELP: Estat de liquidació del pressupost. ERT: Estat del romanent de tresoreria. M: Memòria.

Un 94% de les incidències dels comptes i estats dels ajuntaments i els seus ens dependents sotmesos a ICAL fan referència a la manca de coherència interna de les dades comptables, en els termes definits en la metodologia, i el 6% restant són saldos de comptes i estats amb signe contrari a la seva naturalesa. Si s'analitzen en funció dels estats, la Memòria i el Balanç són els que percentualment contenen més incidències, amb un 63% i un 17%, respectivament.

El nombre total d'incidències detectades en els comptes generals dels ajuntaments en del procés de validació del contingut dels comptes i estats sotmesos a la ICAL, i comunicades als 572 ajuntaments corresponents, per tal que fossin justificades o explicades, ha estat de 5.521.

El 31 de desembre de 2018, el 42% dels ajuntaments que havien enviat els comptes generals dins de termini i als quals s'havia comunicat alguna incidència (242/572), encara no les havien justificat o explicat utilitzant l'eina que la Sindicatura de Comptes posa a l'abast dels ens locals per fer-ho.

Respecte a la situació econòmica que reflecteixen els comptes i estats anuals lliurats pels ajuntaments, en el cas de trenta-nou ajuntaments, catorze organismes autònoms dependents i setze consorcis, el resultat pressupostari ajustat de l'exercici 2017 va ser negatiu; es detallen a continuació

Quadre 41. Resultat pressupostari ajustat de l'exercici 2017 negatiu dels ajuntaments, organismes autònoms i consorcis

Entitat	Import del resultat pressupostari ajustat
Agramunt	(16.279,51)
Residència Geriàtrica Mas Vell	(101.555,82)
Aguilar de Segarra	(298.283,81)
Aldea	(165.010,49)
Aleixar	(52.927,44)
Alella	-
Consorci de Promoció Enoturística del Territori DO Alella	(10.019,20)
Alforja	(48.816,09)
Amposta	-
Consorci del Museu de les Terres de l'Ebre	(6.625,06)
Badia del Vallès	(49.294,21)
Banyoles	-
Consorci de l'Estany	(42.296,15)
Barcelona	-
Consorci de l'Auditori i l'Orquestra	(624.393,03)
Baronia de Rialb	(1.640,44)
Bellcaire d'Empordà	(31.327,42)
Besalú	(16.424,91)
Borges del Camp	(134.603,89)
Botarell	(90.959,71)
Camarasa	(85.842,35)
Campins	(20.005,90)
Capçanes	(10.073,96)
Capolat	(6.037,20)
Castellfollit de la Roca	(123.697,87)
Castellolí	(177.848,08)
Cervera	-
Patronat de les Completes del Santíssim Misteri de Cervera	(48,00)

SINDICATURA DE COMPTES DE CATALUNYA — INFORME 7/2019

Entitat	Import del resultat pressupostari ajustat
Copons	(33.415,20)
Espluga de Francolí	(370.029,26)
Girona	-
Patronat Call de Girona	(5.281,16)
Consorci Centre d'Acolliment i Serveis Socials "La Sopa"	(122.513,82)
Granollers	-
Consorci d'Educació Especial Montserrat Montero	(289.212,25)
Granyena de les Garrigues	(8.800,37)
Guiamets	(4.722,11)
Igualada	-
Consorci de Gestió Aeròdrom General Vives d'Igualada-Òdena	(41.533,52)
Consorci Sociosanitari d'Igualada	(293.281,03)
Jonquera, La	-
Escola Municipal de Música de la Jonquera	(3.159,22)
Llagostera	-
Patronat Municipal d'Esports de Llagostera	(21.869,16)
Lleida	-
Parc Científic i Tecnològic Agroalimentari de Lleida	(348.714,92)
Manresa	-
Consorci Urbanístic "L'Agulla"	(27.466,74)
Marçà	(5.920,87)
Mataró	-
Consorci Museu d'Art Contemporani de Mataró	(1.229,92)
Mollerussa	-
Patronat Municipal de Fires	(12.493,19)
Montbrió del Camp	(29.333,44)
Morera de Montsant	(8.373,11)
Omellons	(5.586,21)
Òrrius	(34.164,20)
Perafita	(87.691,37)
Perelló, El	-
Patronat de l'Escola de Música Municipal del Perelló	(1.583,17)
Pira	(33.011,23)
Puig-reig	-
Ràdio Puig-reig FM Emissora Municipal	(2.581,76)
Reus	-
Institut Municipal d'Acció Cultural	(109.564,74)
Ribera d'Ondara	(137.721,70)
Ripoll	-
Consorci de Benestar Social del Ripollès	(42.703,17)
Rourell	(49.611,68)

Entitat	Import del resultat pressupostari ajustat
Sant Feliu de Llobregat Consorti de Comerç de Sant Feliu de Llobregat	- (8.788,79)
Sant Feliu de Pallerols	(148.044,39)
Sant Guim de Freixenet	(59.562,51)
Sobremunt	(12.695,74)
Tàrrega Organisme Autònom Local de Cal Trepat Organisme Autònom Local de les Llars d'Infants de la Ciutat de Tàrrega	- (3.314,38) (110.936,01)
Torre de Fontaubella	(1.593,07)
Torrefarrera	(249.434,38)
Torroella de Montgrí Organisme Autònom Can Quintana Museu de la Mediterrània	- (8.852,56)
Verdú	(13.094,28)
Vic Institut Municipal d'Esports	- (11.123,51)
Vilabella	(105.146,76)
Vilaller	(305.589,44)
Vilanova i la Geltrú Agència de Desenvolupament Econòmic del Garraf Consorti de Serveis a les Persones de Vilanova i la Geltrú Consorti dels Colls i Miralpeix - Costa del Garraf	- (14.166,81) (386.878,02) (8.484,12)
Vilassar de Dalt Museu-Arxiu Municipal de Vilassar de Dalt	- (1.317,78)
Vinebre	(39.164,27)

Imports en euros.

Font: Elaboració pròpia.

El romanent de tresoreria per a despeses generals de l'exercici 2017 ha estat negatiu en el cas de quatre ajuntaments, cinc organismes dependents i set consorcis adscrits. Els ajuntaments de Manresa, Montbrió del Camp i Riba-roja d'Ebre i set entitats més ja van estar en la mateixa situació l'exercici anterior; es detallen a continuació:

Quadre 42. Romanent de tresoreria per a despeses generals de l'exercici 2017 negatiu dels ajuntaments, organismes autònoms dependents i consorcis adscrits

Entitat	Import del romanent de tresoreria per a despeses generals	
	Exercici 2017	Exercici 2016
Alella Consorti de Promoció Enoturística del Territori DO Alella	- (2.781,92)	- -
Arboç, L' Fundació Pública Municipal Sant Antoni Abat de l'Arboç	- (176.998,99)	- (187.610,57)

Entitat	Import del romanent de tresoreria per a despeses generals	
	Exercici 2017	Exercici 2016
Cervera Escola Municipal de Música - Conservatori Elemental de Cervera	- (42.010,40)	- (47.712,16)
Copons	(31.128,94)	-
Girona Consorci Centre d'Acolliment i Serveis Socials "La Sopa"	- (71.019,30)	- -
Granollers Consorci d'Educació Especial Montserrat Montero	- (251.341,03)	- -
Igualada Consorci Sociosanitari d'Igualada	- (349.807,74)	- (108.275,75)
Llagostera Patronat Municipal d'Esports de Llagostera	- (6.148,31)	- -
Lleida Parc Científic i Tecnològic Agroalimentari de Lleida	- (7.718.063,29)	- (7.755.197,40)
Manresa	(1.316.510,20)	(1.493.761,25)
Montbrió del Camp	(136.748,13)	(45.241,95)
Riba-roja d'Ebre	(65.403,22)	(119.475,18)
Tàrraga Organisme Autònom Local de Cal Trepat	- (644,25)	- -
Vilanova i la Geltrú Institut Municipal d'Educació i Treball Consorci de Serveis a les Persones de Vilanova i la Geltrú Agència de Desenvolupament Econòmic del Garraf	- (203.465,97) (2.355.550,05) (29.658,89)	- (576.148,06) (1.309.509,68) (2.669,05)

Imports en euros.

Font: Elaboració pròpia.

Tots els ens relacions haurien d'haver actuat tal com indica la normativa⁸⁵ i, per tant, el Ple, en la primera sessió de l'exercici, hauria d'haver reduït la despesa en el pressupost de l'exercici immediatament següent o bé concertat una operació de crèdit⁸⁶ per una quantia igual al dèficit produït, per esmenar aquesta situació financera pel fet que l'ens podria esdevenir insolvent a llarg termini si fos recurrent en aquesta situació.

El 55% del ajuntaments amb més de 50.000 habitants que a 15 d'octubre de 2018 havien enviat el Compte general (12/22) no hi va incloure la informació relativa al cost de les activitats ni els indicadors de gestió que cal fer constar en els apartats 26 i 27 de la Memòria, respectivament. La resta d'ajuntaments, tot i haver-la inclòs en el fitxer de la Memòria en format pdf, no sempre feien constar la mateixa informació en el fitxer xml d'intercanvi de dades comptables.

85. Article 193 del TRLRHL.

86. Article 177.5 del TRLRHL.

3.6. ENTITATS MUNICIPALS DESCENTRALITZADES

En aquest apartat es mostren els resultats del treball efectuat en relació amb el Compte general de l'exercici 2017 de les entitats municipals descentralitzades.

L'annex 4.2.6 mostra la situació de la tramesa dels comptes i estats que integren el Compte general de les entitats municipals descentralitzades (en aquest cas les mateixes entitats municipals descentralitzades i una societat mercantil íntegrament participada) el 15 d'octubre del 2018.⁸⁷

El quadre següent recull la informació relativa al nombre de comptes i estats comptables presentats i el grau de compliment que representa:

Quadre 43. Presentació dels comptes i estats de les entitats municipals descentralitzades

Tipus d'ens	Nombre d'ens	ELP		ERT		DCT		B		CRE/CPG		ECPN		EFE (a)		M	
		Nre.	%	Nre.	%	Nre.	%	Nre.	%	Nre.	%	Nre.	%	Nre.	%	Nre.	%
Entitats municipals descentralitzades	65	44	68	44	68	43	66	42	(b) 67	42	(b) 67	42	(b) 67	41	42	(b) 67	
Subtotal	65	44	68	44	68	43	66	42	(b) 67	42	(b) 67	42	(b) 67	41	42	(b) 67	
Societats mercantils participades íntegrament	1	-	-	-	-	-	-	1	100	1	100	-	-	-	1	100	
Subtotal	1	-	-	-	-	-	-	1	100	1	100	-	-	-	1	100	
Total	66																

Font: Elaboració pròpia.

Notes:

(a) No hi ha dades respecte al percentatge, atès que l'obligació de presentar aquests estats depèn del model d'instrucció o del pla de comptabilitat que cada ens aplica.

(b) Aquests percentatges s'han calculat tenint en compte que dos dels comptes lliurats han estat presentats en el model bàsic de la ICAL i que en aquest model els estats B, CRE/CPG, ECPN i M no són obligatoris.

Clau: B: Balanç. CPG: Compte de pèrdues i guanys. CRE: Compte del resultat economicopatrimonial. DCT: Documentació complementària de tresoreria. ECPN: Estat de canvis en el patrimoni net. EFE: Estat de fluxos d'efectiu. ELP: Estat de liquidació del pressupost. ERT: Estat del romanent de tresoreria. M: Memòria.

El 15 d'octubre del 2018 el grau de presentació en la tramesa del Compte general per part de les entitats municipals descentralitzades era del 68% (44/65). Un 2% d'aquests comptes (1/44) van ser lliurats de forma incompleta per incidències en la documentació complementària de la tresoreria.

En el 2017 s'ha augmentat en cinc punts percentuals el nombre de comptes lliurats de les entitats municipals descentralitzades dins de termini respecte als de l'exercici 2016. S'ha mantingut el nombre d'ens dependents.

87. Regla 44.2 de la ICAL model normal i regla 45.2 de la ICAL model simplificat.

Quant al format, en l'exercici 2017 un 93% de les entitats municipals descentralitzades (41/44) han tramès el Compte general d'acord amb els estats i formats de la ICAL model normal, un 2% (1/44) d'acord amb els estats i formats de la ICAL model simplificat i un 5% (2/44) d'acord amb els estats i formats de la ICAL model bàsic.

De les set entitats municipals descentralitzades que tenen una població superior a 1.000 habitants només Sant Miquel de Balenyà no va trametre els comptes i estats dins de termini⁸⁸ si bé els va acabar presentant el 22 d'octubre de 2018.

El 31 de desembre de 2018, sis entitats municipals descentralitzades encara no havien lliurat el Compte general de l'exercici 2017. Un ens més, El Talladell, havia presentat els comptes i estats anuals però tenia pendent la tramesa definitiva, en aplicació de l'article 41.6 de la Llei 18/2010, del 7 de juny, de la Sindicatura de Comptes. A la mateixa data, totes les entitats municipals descentralitzades havien enviat els comptes de l'exercici 2016.

Pel que fa als terminis fixats per a l'aprovació dels comptes i estats, un 93% de les entitats municipals descentralitzades (41/44) va aprovar el Compte general dins el termini legal⁸⁹ de l'1 d'octubre.

Les entitats municipals descentralitzades que han lliurat els comptes i estats dins de termini ho han fet en un període mitjà de quaranta-vuit dies des de l'aprovació del Compte general, tretze dies més de mitjana comparat amb l'exercici 2016. Deu entitats municipals descentralitzades ho han fet passats més de tres mesos des de l'aprovació del Compte general i en tres casos aquest termini superava el cinc mesos.

La informació de la Memòria del Compte general s'ha d'enviar en tres fitxers: dos en format xml i l'altre en format pdf amb la reproducció fidel del text aprovat pel Ple. El 7% de les memòries lliurades per les entitats municipals descentralitzades en format pdf (3/42) tenien deficiències, perquè no eren completes o es referien a annexos no adjuntats en el fitxer, entre altres causes, o no seguien correctament les normes i els models establerts pel Pla general de comptabilitat pública adaptat a l'Administració local. Es tracta de les memòries lliurades per les entitats municipals descentralitzades d'Arestui, d'Arró i de Montenartró.

Els comptes d'onze de les entitats municipals descentralitzades no han presentat cap incidència en el procés de validació del Compte general lliurat.

La distribució percentual de les incidències de les entitats municipals descentralitzades, tant pels seus estats comptables com pels creuaments entre aquests es mostren en el quadre següent:

88. Vegeu l'annex 4.2.6.

89. Vegeu l'annex 4.2.6, on consta la data d'aprovació del Compte general presentat.

Quadre 44. Incidències detectades en els comptes i estats de les entitats municipals descentralitzades, lliurats fins al 15 d'octubre del 2018, per tipus d'estat comptable

Tipologia	Compte, estat o concepte amb què es fa la validació o creuament	Incidències (en percentatge)							Validacions	
		ELP	B	CRE	ECPN	EFE	M	Total	Nre.	%
Coherència interna	Liquidació del pressupost	-	-	-	-	-	38,97	38,97	31	4,83
	Romanent de tresoreria	-	-	-	-	-	-	-	1	0,16
	Balanç	-	-	-	-	-	24,41	24,41	25	3,89
	Compte del resultat economicopatrimonial	-	0,43	-	0,21	-	13,28	13,92	17	2,65
	Memòria	-	0,21	-	-	-	-	0,21	4	0,62
	Balanç de comprovació	-	0,43	-	-	-	0,21	0,64	146	22,74
	Despeses amb finançament afectat	0,64	-	-	-	-	0,64	1,28	3	0,47
	Liquidació de pressupostos tancats	-	-	-	-	-	8,99	8,99	6	0,93
	Creuaments interns	0,43	0,21	1,07	0,21	-	7,49	9,42	239	37,23
	Subtotal	1,07	1,28	1,07	0,43	-	94,00	97,86	472	73,52
Signes	Signes erronis	-	1,71	-	-	0,43	-	2,14	150	23,36
Integritat de dades o incompliment de normes	Equilibri pressupost d'ingressos – pressupost de despeses	-	-	-	-	-	-	-	2	0,31
	Incompliment de la normativa de la gestió de la despesa	-	-	-	-	-	-	-	4	0,62
	Quadres de text buits	-	-	-	-	-	-	-	14	2,18
	Subtotal	-	-	-	-	-	-	-	20	3,12
Total incidències (en percentatge)		1,07	3,00	1,07	0,43	0,43	94,00	100,00		100,00
Validacions per estat	Nombre	50	150	85	38	41	278		642	
	Percentatge	7,79	23,36	13,24	5,92	6,39	43,30			100,00

Font: Elaboració pròpia.

Clau: B: Balanç. CPG: Compte de pèrdues i guanys. CRE: Compte del resultat economicopatrimonial. ECPN: Estat de canvis en el patrimoni net. EFE: Estat de fluxos d'efectiu. ELP: Estat de liquidació del pressupost. ERT: Estat del romanent de tresoreria. M: Memòria.

Un 98% de les incidències dels comptes i estats de les entitats municipals descentralitzades i els seus ens dependents sotmesos a la ICAL fan referència a la manca de coherència interna de les dades comptables, en els termes definits en la metodologia, i el 2% restant són saldos de comptes i estats amb signe contrari a la seva naturalesa. Si s'analitzen en funció dels estats, la Memòria i el Balanç són els que percentualment contenen més incidències, amb un 94% i un 3%, respectivament.

El nombre total d'incidències detectades en els comptes generals de les entitats municipals descentralitzades en el procés de validació del contingut dels comptes i estats sotmesos a la ICAL, i comunicades a les trenta-tres entitats municipals descentralitzades afectades perquè fossin justificades o explicades ha estat de 467.

El 31 de desembre del 2018, un 76% de les entitats municipals descentralitzades que havien enviat els comptes generals fins al 15 d'octubre de 2018 a les quals s'havia comunicat alguna incidència (25/33), no havien justificat o explicat les incidències que es van detectar en la validació de les dades comptables trameses.

Respecte a la situació econòmica que reflecteixen els comptes i estats presentats per les entitats municipals descentralitzades, en el cas de quatre entitats el resultat pressupostari ajustat era negatiu; es detallen a continuació:

Quadre 45. Entitats municipals descentralitzades amb el resultat pressupostari ajustat negatiu l'exercici 2017

Entitat	Import del resultat pressupostari ajustat
Araós	(31.748,93)
Bítem	(21.236,11)
Sant Joan Fumat	(3.701,10)
Seana	(710,45)

Imports en euros.

Font: Elaboració pròpia.

El romanent de tresoreria per a despeses generals per a l'exercici 2017 ha estat negatiu en el cas de dues entitats municipals descentralitzades; es detallen a continuació:

Quadre 46. Entitats municipals descentralitzades amb romanent de despeses general negatiu l'exercici 2017

Entitat	Import del romanent de tresoreria per a despeses generals	
	Exercici 2017	Exercici 2016
Ainet de Besan	(108.666,57)	-
Àreu	(33.311,06)	-

Imports en euros.

Font: Elaboració pròpia.

Aquestes dues entitats municipals descentralitzades haurien d'haver actuat tal com indica la normativa⁹⁰ i, per tant, el Ple, en la primera sessió de l'exercici, hauria d'haver reduït la despesa en el pressupost de l'exercici immediatament següent o bé concertat una operació de crèdit⁹¹ per una quantia igual al dèficit produït per esmenar aquesta situació financera pel fet que l'ens podria esdevenir insolvent a llarg termini si fos recurrent en aquesta situació.

90. Article 193 del TRLRHL.

91. Article 177.5 del TRLRHL.

4. ANNEXOS

4.1. VARIACIONS EN EL CENS DELS ENS LOCALS I DELS SEUS ENS DEPENDENTS

4.1.1. Diputacions

Codi d'identificació	Nom	Població	Partic. (%)	Data d'alta o baixa	Alta	Baixa
800084 0 00 980432 0 00	Barcelona Consorci de la Colònia Güell	5.576.037		24.07.2017		<input checked="" type="checkbox"/>
800255 0 00 982075 0 00	Lleida Consorci Estany d'Ivars-Vila-sana*	432.384		14.10.2012	<input checked="" type="checkbox"/>	

* Alta perquè la Diputació de Lleida ha tramès els seus comptes i els ha inclòs en el Compte general de l'exercici 2017. El 31 de desembre de 2018 resta pendent d'inscripció al RSPLC.

4.1.2. Consells comarcals

Codi d'identificació	Nom	Població	Partic. (%)	Data d'alta o baixa	Alta	Baixa
810398 0 00 810398 4 01	Aran, Era Emergències-Pompiers d'Aran	9.985		12.09.2016		<input checked="" type="checkbox"/>
810115 0 00 810115 3 01 980432 0 00	Baix Llobregat, El Patronat Comarcal de Serveis a la Persona del Baix Llobregat Consorci de la Colònia Güell	813.996		15.02.2016 24.07.2017	<input checked="" type="checkbox"/>	<input checked="" type="checkbox"/>
810326 0 00 810326 3 01	Segarra, La Grup d'Acció Local de la Segarra	22.736		03.02.2016		<input checked="" type="checkbox"/>

4.1.3. Mancomunitats de municipis

Codi d'identificació	Nom	Població	Partic. (%)	Data d'alta o baixa	Alta	Baixa
901234 0 00	Comarcal del Ripollès	17.715		13.06.2016		<input checked="" type="checkbox"/>

4.1.4. Ajuntaments

Codi d'identificació	Nom	Població	Partic. (%)	Data d'alta o baixa	Alta	Baixa
250117 0 00 250117 3 02	Alcarràs Patronat Municipal d'Esports d'Alcarràs	9.363		29.11.2016		<input checked="" type="checkbox"/>
250215 0 00 250215 5 02	Almenar Electricitat d'Almenar, SL	3.468	100,00	20.12.2016	<input checked="" type="checkbox"/>	
430141 0 00 430141 5 02	Amposta Societat Anònima Municipal de Gestió Urbanística (a)	20.572	100,00	19.04.2017		<input checked="" type="checkbox"/>
250349 0 00 250349 3 01	Artesa de Segre Patronat Municipal Emissora Ràdio Artesa	3.508		10.10.2016		<input checked="" type="checkbox"/>
082520 0 00 950284 0 00	Barberà del Vallès Fundació Barberà Promoció (b)	32.860		09.06.1998	<input checked="" type="checkbox"/>	
250501 0 00 981850 0 00	Bellpuig Consorti de la Llotja de Bellpuig	4.985		03.08.2016		<input checked="" type="checkbox"/>
080229 0 00 080229 3 06	Berga OAL Patronat Municipal de la Patum (c)	16.115		02.02.2017		<input checked="" type="checkbox"/>
430379 0 00 430379 3 02	Calafell Patronat Municipal de Turisme de Calafell	24.898		28.12.2016		<input checked="" type="checkbox"/>
170340 0 00 170340 4 03	Calonge i Sant Antoni EPEL Calonge Gestiona	10.804		30.03.2017		<input checked="" type="checkbox"/>

Notes:

(a) El 13 d'abril del 2017 es va formalitzar l'escriptura de dissolució, liquidació i extinció de la societat mercantil Societat Anònima Municipal de Gestió Urbanística que protocol·litzava l'acord de la Junta General del 25 de novembre del 2013 que aprovava un balanç, una memòria i un informe d'auditoria tancat el 6 d'octubre del 2015, inscrita en el Registre mercantil.

(b) Alta en el RSPLC el 17 d'octubre del 2017.

(c) Baixa per acord del Ple del 2 de febrer del 2017 que acredita que no s'ha executat pressupost durant l'exercici 2017.

Codi d'identificació	Nom	Població	Partic. (%)	Data d'alta o baixa	Alta	Baixa
170470 0 00 170470 3 04	Castelló d'Empúries Ràdio Castelló (d)	10.791		26.01.2017		<input checked="" type="checkbox"/>
250740 0 00 250740 3 01	Ciutadilla Patronat Casa Valls (e)	202		23.03.2017		<input checked="" type="checkbox"/>
430542 0 00 430542 3 02	Espluga de Francolí, L' Patronat Municipal de la Cova - Museu de la Font Major de l'Espluga de Francolí	3.756		29.12.2016		<input checked="" type="checkbox"/>
080863 0 00 080863 5 01	Franqueses del Vallès, Les Les Franqueses Entorn Verd, SA (f)	19.584	100,00	03.01.2018		<input checked="" type="checkbox"/>
080919 0 00 080919 3 06 080919 5 01	Gelida Patronat Municipal de Cultura de Gelida Gelida Iniciatives, SA (g)	7.299	100,00	27.09.2016 05.04.2017		<input checked="" type="checkbox"/> <input checked="" type="checkbox"/>
170792 0 00 959012 0 00 959013 0 00 959014 0 00	Girona Fundació Museu del Cinema (h) Fundació Rafael Masó (h) Fundació Auditori Palau de Congressos de Girona (h)	99.013		22.04.1994 19.04.2007 26.05.2006	<input checked="" type="checkbox"/> <input checked="" type="checkbox"/> <input checked="" type="checkbox"/>	
081136 0 00 950318 0 00	Manresa Fundació Turisme i Fires de Manresa (i)	75.152		10.04.1997	<input checked="" type="checkbox"/>	

Notes:

- (d) Baixa per acord del Ple del 26 de gener del 2017 que acredita que no s'ha executat pressupost durant l'exercici 2017.
- (e) Baixa per acord del Ple del 23 de març del 2017 amb efectes del 31 de desembre del 2016 que acredita que no s'ha executat pressupost durant l'exercici 2017.
- (f) El 21 de febrer del 2017 es va formalitzar l'escriptura de dissolució, liquidació i extinció de la societat mercantil Les Franqueses Entorn Verd, SA, que protocol·litzava l'acord del Ple de l'Ajuntament, en funcions de Junta General, del 28 de juliol del 2016 que aprovava un balanç de liquidació tancat a 27 de juliol del 2016, inscrita en el Registre mercantil.
- (g) El 5 d'abril del 2017 es va formalitzar l'escriptura de dissolució, liquidació i extinció de la societat mercantil Gelida Iniciatives, SA, que protocol·litzava l'acord del Ple de l'Ajuntament, en funcions de Junta General, del 25 d'octubre del 2016 que aprovava el balanç de liquidació, inscrita en el Registre mercantil.
- (h) Alta perquè l'Ajuntament de Girona ha tramès els seus comptes i els ha inclòs en el Compte general de l'exercici 2017. El 31 de desembre de 2018 estava pendent d'inscripció al RSPLC.
- (i) Alta en el RSPLC el 13 de març del 2018.

Codi d'identificació	Nom	Població	Partic. (%)	Data d'alta o baixa	Alta	Baixa
081265 0 00 081265 5 01	Montgat Platges de Montgat, SL (j)	11.748	100,00	12.04.2017		<input checked="" type="checkbox"/>
251425 0 00 251425 5 02	Montoliu de Lleida Comercialitzadora Elèctrica de Montoliu, SL	469	100,00	30.05.2016	<input checked="" type="checkbox"/>	
430923 0 00 430923 5 01 430923 5 02	Mont-roig del Camp Empresa Municipal d'Obres de Mont-Roig del Camp, SA (k) Empresa de Serveis Mont-Roig del Camp, SA (k)	11.597	100,00 100,00	21.11.2017 21.11.2017		<input checked="" type="checkbox"/> <input checked="" type="checkbox"/>
171143 0 00 171143 3 04	Olot Institut Municipal de Promoció d'Olot	34.194		22.12.2016		<input checked="" type="checkbox"/>
081635 0 00 081635 5 01	Pineda de Mar Via a Punt, SL	26.349	100,00	27.06.2017	<input checked="" type="checkbox"/>	
251728 0 00 251728 5 03	Ponts Ponts Comercialitzadora Municipal d'Energia Elèctrica, SLU	2.622	100,00	20.12.2016	<input checked="" type="checkbox"/>	
081691 0 00 983649 0 00	Prat de Llobregat, El Consorti Urbanístic per al Desenvolupament del Sector Eixample Nord i les Àrees Residencials Estratègiques Eixample Sud i Ronda del Sud - Aeroport	63.897		21.11.2006	<input checked="" type="checkbox"/>	
431233 0 00 431233 3 05	Reus Institut Municipal de Puericultura Dr. Frías	103.123		15.04.2016		<input checked="" type="checkbox"/>
171450 0 00 983567 0 00	Ribes de Freser Consorti de Turisme de la Vall de Ribes	1.783		27.12.2016		<input checked="" type="checkbox"/>

Notes:

- (j) El 27 de desembre del 2016 es va formalitzar l'escriptura de dissolució, liquidació i extinció de la societat mercantil Platges de Montgat, SL, que protocol·litzava l'acord del Ple de l'Ajuntament, en funcions de Junta General, del 22 de desembre del 2016 que aprovava un balanç de liquidació tancat a aquesta data, inscrita en el Registre mercantil.
- (k) El 21 de novembre del 2017 es va formalitzar l'escriptura de dissolució, liquidació i extinció de les societats mercantils Empresa Municipal d'Obres de Mont-Roig del Camp, SA, i Empresa de Serveis Mont-Roig del Camp, SA, que protocol·litzava l'acord del Ple de l'Ajuntament, en funcions de Junta General, del 9 de novembre del 2016 que acordava la cessió global dels actius i passius d'ambdues societats a l'Entitat Pública Empresarial de Serveis i Obres.

Codi d'identificació	Nom	Població	Partic. (%)	Data d'alta o baixa	Alta	Baixa
171479 0 00 959015 0 00	Ripoll Fundació Guifré (l)	10.611		05.08.2008	<input checked="" type="checkbox"/>	
171485 0 00 171485 5 01	Riudarenes Serveis Municipals de Riudarenes, SA (m)	2.145	100,00	30.10.2018		<input checked="" type="checkbox"/>
171523 0 00 950091 0 00	Roses Fundació privada Roses, Història i Natura	19.216		05.12.2017		<input checked="" type="checkbox"/>
081960 0 00 081960 3 01	Sant Andreu de la Barca Patronat Municipal d'Esports de Sant Andreu de la Barca	27.303		29.09.2016		<input checked="" type="checkbox"/>
082055 0 00 983634 0 00	Sant Cugat del Vallès Consorci Local Ajuntament - La Unió Santcugatenca	89.516		20.04.2015	<input checked="" type="checkbox"/>	
171851 0 00 171851 5 02	Sant Joan les Fonts Habitat Sant Joan les Fonts, SL (n)	2.931	100,00	-		<input checked="" type="checkbox"/>
082457 0 00 082457 3 01	Santa Coloma de Gramenet Institut Municipal d'Esports de Santa Coloma de Gramenet	117.597		25.01.2016		<input checked="" type="checkbox"/>
252043 0 00 252043 5 01	Seròs Llar Residencial per a Gent Gran de Seròs, SL	1.895	100,00	22.01.2016		<input checked="" type="checkbox"/>
252038 0 00 252038 3 01	Seu d'Urgell, La Patronat de l'Emissora Municipal	12.015		03.04.2017		<input checked="" type="checkbox"/>
082732 0 00 082732 3 01	Subirats Patronat Municipal de Turisme de Subirats	3.013		24.10.2016		<input checked="" type="checkbox"/>

Notes:

- (l) Alta perquè l'Ajuntament de Ripoll ha inclòs els seus comptes en el Compte general de l'exercici 2017. El 28 de febrer de 2019 estava pendent d'inscripció al RSPLC.
- (m) El 28 de desembre del 2016 i l'1 de desembre del 2017 es van formalitzar sengles escriptures de dissolució, liquidació i extinció de la societat mercantil Serveis Municipals de Riudarenes, SA, que protocol·litzava l'acord del Ple de l'Ajuntament, en funcions de Junta General, del 19 de desembre del 2016 que aprovava un balanç de liquidació tancat a aquesta data, inscrita en el Registre mercantil.
- (n) El 28 de desembre del 2016 es va formalitzar l'escriptura de dissolució, liquidació i extinció de la societat mercantil Habitat Sant Joan les Fonts, SL, que protocol·litzava els acords del Ple de l'Ajuntament, en funcions de Junta General, del 14 de març i del 12 de desembre del 2016, inscrita en el Registre mercantil, pendent d'inscripció al RSPLC.

Codi d'identificació	Nom	Població	Partic. (%)	Data d'alta o baixa	Alta	Baixa
252115 0 00	Sudanell	874				
252115 5 02	Comercialitzadora Elèctrica Sudanell, SL		100,00	23.09.2016	<input checked="" type="checkbox"/>	
431482 0 00	Tarragona	131.507				
431482 5 10	Agrupació d'Empreses Municipals de Tarragona, AIE		100,00	14.10.2014	<input checked="" type="checkbox"/>	
950297 0 00	Fundació Tarragona 2017			20.05.2014	<input checked="" type="checkbox"/>	
950301 0 00	Fundació Tarragona 2017 Smart Mediterranean City			23.12.2013	<input checked="" type="checkbox"/>	
082798 0 00	Terrassa	216.428				
983310 0 00	Consorci per a la Gestió de la Televisió Digital Local Pública de la Demarcació de Terrassa-Vallès Oest			30.06.2017		<input checked="" type="checkbox"/>
431554 0 00	Tortosa	33.445				
431554 5 05	Tortosa Innova, SL (o)		100,00	17.05.2017		<input checked="" type="checkbox"/>
431613 0 00	Valls	24.112				
950278 0 00	Fundació Vilaniu per a l'Atenció a la Dependència (p)			10.03.2008	<input checked="" type="checkbox"/>	
431634 0 00	Vendrell, El	36.568				
431634 8 F4	Aigües de Tomoví, SA (q)		51,00	30.03.2007	<input checked="" type="checkbox"/>	
252430 0 00	Vielha e Mijaran	5.512				
252430 8 66	Vielha-Gestion, SA		93,61	31.12.2016		<input checked="" type="checkbox"/>
083054 0 00	Vilafranca del Penedès	39.532				
982803 0 00	Consorci per a la Gestió de la Televisió Digital Local Pública del Penedès (Penedès TV)			22.06.2016		<input checked="" type="checkbox"/>

Notes:

(o) El 23 de març del 2017 es va formalitzar l'escriptura de dissolució, liquidació i extinció de la societat mercantil Tortosa Innova, SL, que protocol·litzava els acords del Ple de l'Ajuntament, en funcions de Junta General, del 30 de novembre del 2015 i 30 de desembre del 2016, que aprovava un balanç de liquidació tancat a aquesta última data, inscrita en el Registre mercantil.

(p) Alta en el RSPLC el 4 de setembre del 2017.

(q) Alta en el RSPLC el 18 de setembre del 2018.

4.2. ESTAT DE SITUACIÓ DELS COMPTES I ESTATS TRAMESOS PELS ENS LOCALS I ELS ENS QUE INTEGREN EL SEU COMPTE GENERAL⁹²

4.2.1. Diputacions

Codi d'identificació	Nom	Població	Partic. (%)	Estat	Data d'aprovació	ELP	ERT	B	CRE/CPG	ECPN	EFE	DCT	M
800084 0 00	Barcelona	5.576.037		C	27.09.2018	S	S	S	S	S	S	S	S
800084 3 03	Organisme de Gestió Tributària (ORGT)					S	S	S	S	S	S	S	S
800084 3 04	Patronat d'Apostes					S	S	S	S	S	S	S	S
800084 3 05	Institut del Teatre					S	S	S	S	S	S	S	S
800084 3 07	Fundació Pública Casa de Caritat					S	S	S	S	S	S	S	S
980061 0 00	Consorci per al Tractament de Residus Sòlids Urbans del Maresme					S	S	S	S	S	S	S	S
980208 0 00	Consorci Centre de Cultura Contemporània de Barcelona Casa de Caritat					S	S	S	S	S	S	S	S
980306 0 00	Consorci de les Drassanes Reials i Museu Marítim de Barcelona					S	S	S	S	S	S	S	S
980387 0 00	Consorci del Parc de la Serralada Litoral					S	S	S	S	S	S	S	S
980621 0 00	Consorci d'Estudis, Mediació i Conciliació a l'Administració Local (CEMICAL)					S	S	S	S	S	S	S	S
980791 0 00	Consorci del Patrimoni de Sitges					S	S	S	S	S	S	S	S
980805 0 00	Consorci del Centre de Documentació i Museu Tèxtil de Terrassa					S	S	S	S	S	S	S	S
981137 0 00	Consorci Parc de la Serralada de Marina					S	S	S	S	S	S	S	S
981272 0 00	Consorci Universitat Internacional Menéndez Pelayo Barcelona - Centre Ernest Lluch					S	S	S	S	S	S	S	S
981291 0 00	Consorci de l'Espai Natural de les Guilleries-Savassona					S	S	S	S	S	S	S	S
981312 0 00	Consorci del Parc Agrari del Baix Llobregat					S	S	S	S	S	S	S	S
800084 5 01	Xarxa Audiovisual Local, SL		100,00			-	-	S	S	S	S	-	S

97

92. Clau:

Comptes i estats:

B: Balanç.

DCT: Documentació complementària de tresoreria.

ELP: Estat de liquidació del pressupost.

CPG: Compte de pèrdues i guanys.

ECPN: Estat de canvis en el patrimoni net.

ERT: Estat del romanent de tresoreria.

CRE: Compte del resultat economicopatrimonial.

EFE: Estat de fluxos d'efectiu.

M: Memòria.

Situacions:

C: Compte general lliurat complet a 15.10.2018.

S: Comptes i estats lliurats fins al 15.10.2018.

I: Compte general lliurat incomplet a 15.10.2018.

-: No escau la seva formalització.

N: Comptes i estats no lliurats a 15.10.2018.

Codi d'identificació	Nom	Població	Partic. (%)	Estat	Data d'aprovació	CRE/							
						ELP	ERT	B	CPG	ECPN	EFE	DCT	M
800176 0 00	Girona	755.716		C	18.09.2018	S	S	S	S	S	S	S	S
800176 3 01	Xarxa Local de Municipis Gironins					S	S	S	S	S	S	S	
800176 3 02	Conservatori de Música Isaac Albéniz de la Diputació de Girona					S	S	S	S	S	S	S	
800176 3 03	Organisme Autònom de Salut Pública de la Diputació de Girona					S	S	S	S	S	S	S	
980024 0 00	Consorci de la Costa Brava - Entitat Local de l'Aigua (CCB-ELA)					S	S	S	S	S	S	S	
982173 0 00	Consorci de les Vies Verdes de Girona					S	S	S	S	S	S	S	
983573 0 00	Consorci d'Arts Escèniques Salt-Girona					S	S	S	S	S	S	S	
800176 4 01	Serveis de Millora i Expansió Ramadera i Genètica Aplicada					100,00	-	-	S	S	-	-	S
800255 0 00	Lleida	432.384		C	26.07.2018	S	S	S	S	S	S	S	S
800255 3 01	Patronat de Promoció Econòmica de la Diputació de Lleida					S	S	S	S	S	S	S	
800255 3 02	Institut d'Estudis Ilerdencs (IEI)					S	S	S	S	S	S	S	
800255 3 03	Patronat Intercomarcal Turisme Terres de Lleida					S	S	S	S	S	S	S	
800255 3 04	Organisme Autònom de Gestió i Recaptació					S	S	S	S	S	S	S	
981478 0 00	Centre d'Estudis Porcins					S	S	S	S	S	S	S	
982075 0 00	Consorci Estany d'Ivars-Vila-sana					S	S	S	S	S	S	S	
983009 0 00	Consorci Català pel Desenvolupament Local					S	S	S	S	S	S	S	
983068 0 00	Consorci Segre-Rialb					S	S	S	S	S	S	S	
983495 0 00	Consorci GlobalLleida					S	S	S	S	S	S	S	
800433 0 00	Tarragona	791.693		C	28.09.2018	S	S	S	S	S	S	S	S
800433 3 03	BASE - Gestió d'Ingressos					S	S	S	S	S	S	S	
800433 3 04	Patronat de Turisme de la Diputació de Tarragona					S	S	S	S	S	S	S	

4.2.2. Consells comarcals

Codi d'identificació	Nom	Població	Partic. (%)	Estat	Data d'aprovació	CRE/							
						ELP	ERT	B	CPG	ECPN	EFE	DCT	M
810017 0 00	Alt Camp, L'	43.995		C	25.07.2018	S	S	S	S	S	S	S	S
982995 0 00	Consorci Leader de Desenvolupament Rural del Camp					S	S	S	S	S	S	S	
810022 0 00	Alt Empordà, L'	139.705		N	-	N	N	N	N	N	N	N	N
810038 0 00	Alt Penedès, L'	106.930		C	12.07.2018	S	S	S	S	S	S	S	S
981497 0 00	Consorci de Promoció Turística del Penedès					S	S	S	S	S	S	S	

Codi d'identificació	Nom	Població	Partic. (%)	Estat	Data d'aprovació	CRE/							
						ELP	ERT	B	CPG	ECPN	EFE	DCT	M
810043 0 00	Alt Urgell, L'	20.296	100,00	C	27.09.2018	S	S	S	S	S	S	S	S
981734 0 00	Consorci Alt Urgell XXI					S	S	S	S	S	S	S	
982206 0 00	Consorci Alt Urgell, gestió del medi ambient, AUGEMA					S	S	S	S	S	S	S	
982982 0 00	Consorci GAL Alt Urgell-Cerdanya					S	S	S	S	S	S	S	
983212 0 00	Consorci d'Atenció a les Persones de l'Alt Urgell					S	S	S	S	S	S	S	
810043 5 01	Iniciatives Alt Urgell, SA					-	-	S	S	-	-	-	S
810056 0 00	Alta Ribagorça, L'	3.827		C	10.10.2018	S	S	S	S	S	S	S	
810069 0 00	Anoia, L'	118.277		N	-	N	N	N	N	N	N	N	
810069 3 01	Consell Econòmic i Social de la Comarca de l'Anoia (CESCA)					N	N	N	N	N	N		
810398 0 00	Aran	9.985	100,00	C	17.09.2018	S	S	S	S	S	S	S	
810398 3 02	Servici Aranés de Benèster e Salut					S	S	S	S	S	S	S	
810398 3 03	Torisme Val d'Aran					S	S	S	S	S	S	S	
810398 5 01	Torisme Juvenil Val d'Aran, SL					-	-	S	S	-	-	-	S
810398 5 02	Pompiers Emergències, SLU					-	-	S	S	-	-	-	S
810398 5 03	Servicis Ambientaus dera Val d'Aran, SL					-	-	S	S	-	-	-	S
810398 5 04	Aran Salut, Servicis Assistenciaus Integrats, SL					-	-	S	S	S	S	-	S
810075 0 00	Bages, El	175.095		C	24.09.2018	S	S	S	S	S	S	S	
810075 3 01	Parc Geològic i Miner de la Catalunya Central					S	S	S	S	S	S	S	
810081 0 00	Baix Camp, El	187.471	100,00	N	-	N	N	N	N	N	N	N	
810081 3 02	Patronat de Turisme del Baix Camp					N	N	N	N	N	N	N	
980735 0 00	Consorci per a la Gestió dels Residus Municipals del Baix Camp					N	N	N	N	N	N	N	
810081 5 01	Serveis Comarcals Mediambientals, SA					-	-	N	N	N	N	-	N
810081 5 02	Societat Serveis Comarcals Mediambientals Cambrils, SL					-	-	N	N	N	N	-	N
810094 0 00	Baix Ebre, El	78.180	100,00	I	27.07.2018	S	S	S	S	S	S	S	
983080 0 00	Consorci per al Desenvolupament del Baix Ebre i Montsià					S	S	S	S	S	S	S	
810094 5 01	Baix Ebre Innova, SL					-	-	N	N	N	N	-	N
810108 0 00	Baix Empordà, El	132.906		C	11.06.2018	S	S	S	S	S	S		
810115 0 00	Baix Llobregat, El	813.996		I	17.09.2018	S	S	S	S	S	N	S	
980432 0 00	Consorci de la Colònia Güell*					S	S	S	S	S	-	S	S
981556 0 00	Consorci de Turisme del Baix Llobregat*					S	S	S	S	S	-	S	S

* S'han lliurat els comptes del consorci en un model de la ICAL diferent del model utilitzat per l'ens matriu d'adscripció.

Codi d'identificació	Nom	Població	Partic. (%)	Estat	Data d'aprovació	CRE/							
						ELP	ERT	B	CPG	ECPN	EFE	DCT	M
810249 0 00	Osona	156.572		I	27.06.2018	S	S	S	S	S	N	S	S
810249 3 01	Organisme Autònom de Recaptació Comarcal d'Osona					S	S	S	S	S	S	S	
980273 0 00	ConSORCI per a la Gestió de Residus Urbans d'Osona					S	S	S	S	S	S	S	
982234 0 00	ConSORCI d'Osona de Serveis Socials					S	S	S	S	S	S	S	
810252 0 00	Pallars Jussà, El	13.280		C	24.07.2018	S	S	S	S	S	S	S	S
983227 0 00	ConSORCI Leader Pirineu Occidental					S	S	S	S	S	S	S	
810265 0 00	Pallars Sobirà, El	6.947		C	20.07.2018	S	S	S	S	S	S	S	S
810287 0 00	Pla de l'Estany, El	31.738		C	19.09.2018	S	S	S	S	S	S	S	S
810271 0 00	Pla d'Urgell, El	36.614		I	01.10.2018	S	S	S	S	S	S	S	S
981713 0 00	ConSORCI del Museu de l'Aigua					N	N	N	N	N	N	N	
810290 0 00	Priorat, El	9.345		N	-	N	N	N	N	N	N	N	N
810304 0 00	Ribera d'Ebre, La	22.203		I	26.09.2018	S	S	S	S	S	S	S	S
980910 0 00	ConSORCI per a la Gestió dels Residus Municipals de les Comarques de la Ribera d'Ebre, el Priorat i la Terra Alta					N	N	N	N	N	N	N	
981348 0 00	ConSORCI Intercomarcal d'Iniciatives Socioeconòmiques					S	S	S	S	S	S	S	
810311 0 00	Ripollès, El	24.999		I	18.09.2018	S	S	S	S	S	S	S	S
980886 0 00	ConSORCI Servei de Recaptació Cerdanya-Ripollès					S	S	S	S	S	N	S	
981620 0 00	Agència de Desenvolupament del Ripollès					S	S	S	S	S	S	S	
810326 0 00	Segarra, La	22.736		N	-	N	N	N	N	N	N	N	N
983114 0 00	ConSORCI per al Desenvolupament de la Catalunya Central					N	N	N	N	N	N	N	
810326 4 01	Gestió d'Aigües de la Segarra					100,00	-	-	N	N	N	N	-
810332 0 00	Segrià, El	208.059		I	01.10.2018	S	S	S	S	S	S	S	S
981919 0 00	ConSORCI de Residus del Segrià					N	N	N	N	N	N	N	
810347 0 00	Selva, La	167.837		C	19.06.2018	S	S	S	S	S	S	S	S
810347 3 01	Patronat per a la Gestió de la Conservació i Millora del Castell de Montsoriu					S	S	S	S	S	S	S	
982799 0 00	ConSORCI del Ter-Brugent*					S	S	S	S	S	S	S	
810350 0 00	Solsonès, El	13.360		C	12.07.2018	S	S	S	S	S	S	S	S
810350 3 01	Patronat de Turisme del Solsonès					S	S	S	S	S	S	S	
810350 3 03	Fundació Pública Comarcal, Centre Sanitari del Solsonès					S	S	S	S	S	S	S	

* S'han lliurat els comptes del consorci en un model de la ICAL diferent del model utilitzat per l'ens matriu d'adscripció.

Codi d'identificació	Nom	Població	Partic. (%)	Estat	Data d'aprovació	CRE/							
						ELP	ERT	B	CPG	ECPN	EFE	DCT	M
810363 0 00	Tarragonès, El	250.488		C	14.08.2018	S	S	S	S	S	S	S	S
810379 0 00	Terra Alta, La	11.634		N	-	N	N	N	N	N	N	N	N
810385 0 00	Urgell, L'	36.028		N	-	N	N	N	N	N	N	N	N
980426 0 00	Consorci per a la Gestió dels Residus Urbans de l'Urgell					N	N	N	N	N	N	N	
810402 0 00	Vallès Occidental, El	910.031		C	20.09.2018	S	S	S	S	S	S	S	S
981885 0 00	Consorci de Turisme del Vallès Occidental					S	S	S	S	S	S	S	
981958 0 00	Consorci per a la Gestió de Residus del Vallès Occidental					S	S	S	S	S	S	S	
810419 0 00	Vallès Oriental, El	403.259		I	19.09.2018	S	S	S	S	S	S	N	S

4.2.3. Entitats metropolitanes

Codi d'identificació	Nom	Població	Partic. (%)	Estat	Data d'aprovació	CRE/								
						ELP	ERT	B	CPG	ECPN	EFE	DCT	M	
820033 0 00	Àrea Metropolitana de Barcelona, L'	3.247.281		I	24.07.2018	S	S	S	S	S	S	S	S	
820033 3 01	Institut Metropolità del Taxi					S	S	S	S	S	S	S		
980096 0 00	Consorci Besòs Tordera					N	N	N	N	N	N	N		
980518 0 00	Institut d'Estudis Regionals i Metropolitans de Barcelona					S	S	S	S	S	S	S		
981446 0 00	Consorci del Parc Natural de la Serra de Collserola					S	S	S	S	S	S	S		
982748 0 00	Consorci per a la Construcció i Explotació de la Quarta Planta de Tractament Integral dels Residus Municipals de l'Àrea Metropolitana de Barcelona					S	S	S	S	S	S	S		
820033 4 01	Institut Metropolità de Promoció de Sòl i Gestió Patrimonial (IMPSOL)					100,00	-	-	S	S	S	S	-	S
820033 5 01	AMB Informació i Serveis, SA					100,00	-	-	S	S	-	-	-	S
820033 5 03	Transports de Barcelona, SA					100,00	-	-	S	S	S	S	-	S
820033 5 04	Ferrocarril Metropolità de Barcelona, SA					100,00	-	-	S	S	S	S	-	S
820033 5 E9	Projectes i Serveis de Mobilitat, SA					100,00	-	-	S	S	S	S	-	S
820033 5 F0	Transports Metropolitans de Barcelona, SL					100,00	-	-	S	S	-	-	-	S
980096 5 01	CCB Serveis Mediambientals, SA					100,00	-	-	N	N	N	N	-	N

4.2.4. Mancomunitats de municipis

Codi d'identificació	Nom	Població	Partic. (%)	Estat	Data d'aprovació	CRE/							
						ELP	ERT	B	CPG	ECPN	EFE	DCT	M
900620 0 00	d'Abastament d'Aigua del Solsonès	11.359	100,00	I	02.08.2018	S	S	S	S	S	S	S	S
900620 5 01	Aigües del Cardener, SA						-	-	N	N	N	N	-
900399 0 00	d'Aguilar de Segarra, Fonollosa i Rajadell	3.262		C	04.07.2018	S	S	S	S	S	S	S	S
900615 0 00	d'Aigües de les Garrigues per a l'Abastament d'Aigua Potable	7.769		C	25.05.2018	S	S	S	S	S	S	S	S
901154 0 00	d'Aigües de Merlès	4.193		N	-	N	N	N	N	N	N	N	N
901017 0 00	d'Aigües de la Noguera Alta	2.054		N	-	N	N	N	N	N	N	N	N
901000 0 00	de l'Alt Maresme per a la Gestió de Residus Sòlids Urbans i del Medi Ambient	57.217		I	19.09.2018	S	S	S	S	S	S	N	S
900180 0 00	per a l'Atenció dels Minusvàlids Psíquics de la Comarca de l'Anoia	107.848		N	-	N	N	N	N	N	N	N	N
901069 0 00	del Bisaura i l'Alt Lluçanès	2.050		N	-	N	N	N	N	N	N	N	N
900517 0 00	per a Fins d'Instrucció i Cultura d'Alp, Das, Fontanals de Cerdanya i Urús	2.343		C	27.09.2018	S	S	S	S	S	S	S	S
900023 0 00	de la Font Santa	183.574		C	13.07.2018	S	S	S	S	S	S	S	S
901075 0 00	La Gavarresa	3.270		N	-	N	N	N	N	N	N	N	N
901311 0 00	Gestora dels Recursos Hídrics dels Municipis de Salou i de Vila-seca	48.226		N	-	N	N	N	N	N	N	N	N
901038 0 00	d'Iniciatives pel Desenvolupament Integral (MIDI)	8.689		N	-	N	N	N	N	N	N	N	N
901120 0 00	Intermunicipal per a l'Abastament d'Aigua de Pinyana	170.158		N	-	N	N	N	N	N	N	N	N
900459 0 00	Intermunicipal d'Aigües de Garriguella, Vilajuïga, Pau i Palau-saverdera	3.967		N	-	N	N	N	N	N	N	N	N
900879 0 00	Intermunicipal d'Aigües i Serveis del Baix Empordà	2.825		N	-	N	N	N	N	N	N	N	N
900497 0 00	Intermunicipal de l'Alt Empordà	112.793		N	-	N	N	N	N	N	N	N	N
900930 0 00	Intermunicipal de l'Anoia per a la Recollida, Gestió i Reducció de Residus	8.291		N	-	N	N	N	N	N	N	N	N
901271 0 00	Intermunicipal de la Beguda Alta	18.731		N	-	N	N	N	N	N	N	N	N
901304 0 00	Intermunicipal del Camí Natural de la Noguera Baixa	5.925		N	-	N	N	N	N	N	N	N	N
901167 0 00	Intermunicipal del Cardener	30.706		C	17.09.2018	S	S	S	S	S	S	S	S
900076 0 00	Intermunicipal de Cerdanyola del Vallès - Ripollet - Montcada i Reixac	130.685		C	27.09.2018	S	S	S	S	S	-	S	S

4.2.5. Ajuntaments

Codi d'identificació	Nom	Població	Partic. (%)	Estat	Data d'aprovació	CRE/							
						ELP	ERT	B	CPG	ECPN	EFE	DCT	M
250019 0 00	Abella de la Conca	184		N	-	N	N	N	N	N	N	N	N
080018 0 00	Abrera	12.363		I	27.09.2018	S	S	S	S	S	S	N	S
250024 0 00	Àger	586		C	25.06.2018	S	S	S	S	S	S	S	S
250030 0 00	Agramunt	5.405	100,00	C	26.07.2018	S	S	S	S	S	S	S	S
250030 3 02	Residència Geriàtrica Mas Vell					S	S	S	S	S	S	S	
250030 4 01	Entitat Pública Empresarial Agramunt Serveis					-	-	S	S	-	-	-	S
080023 0 00	Aguilar de Segarra	263		C	19.09.2018	S	S	S	S	S	S	S	S
170010 0 00	Agullana	831		C	18.09.2018	S	S	S	S	S	-	S	S
080142 0 00	Aiguafreda	2.514		C	25.09.2018	S	S	S	S	S	S	S	S
430017 0 00	Aiguamúrcia	893		N	-	N	N	N	N	N	N	N	N
170025 0 00	Aiguaviva	779		C	19.09.2018	S	S	S	S	S	S	S	S
250387 0 00	Aitona	2.548		C	19.07.2018	S	S	S	S	S	S	S	S
250045 0 00	Alamús, Els	777		C	27.09.2018	S	S	S	S	S	S	S	S
250058 0 00	Alàs i Cerc	351		C	09.08.2018	S	S	S	S	S	S	S	S
250061 0 00	Albagés, L'	393		C	23.07.2018	S	S	S	S	S	S	S	S
170031 0 00	Albanyà	141		I	31.08.2018	S	S	S	S	S	-	N	S
250077 0 00	Albatàrrec	2.275	100,00 100,00	N	-	N	N	N	N	N	N	N	N
250077 5 01	Distribuïdora Elèctrica d'Albatàrrec, SL					-	-	N	N	N	N	-	N
250077 5 02	Comercialitzadora Elèctrica d'Albatàrrec, SLU					-	-	N	N	N	N	-	N
250083 0 00	Albesa	1.582		C	12.07.2018	S	S	S	S	S	S	S	S
250096 0 00	Albi, L'	781		C	13.09.2018	S	S	S	S	S	S	S	S
430022 0 00	Albinyana	2.340		C	28.09.2018	S	S	S	S	S	S	S	S
430038 0 00	Albiol, L'	479		C	14.09.2018	S	S	S	S	S	S	S	S
170046 0 00	Albons	769		C	02.07.2018	S	S	S	S	S	S	S	S
430043 0 00	Alcanar	9.393		N	-	N	N	N	N	N	N	N	N

Codi d'identificació	Nom	Població	Partic. (%)	Estat	Data d'aprovació	CRE/							
						ELP	ERT	B	CPG	ECPN	EFE	DCT	M
250220 0 00	Alòs de Balaguer	128		C	24.07.2018	S	S	S	S	S	S	S	S
170062 0 00	Alp	1.499		C	27.09.2018	S	S	S	S	S	S	S	S
080044 0 00	Alpens	277		C	14.06.2018	S	S	S	S	S	-	S	S
250236 0 00	Alpicat	6.285		C	30.07.2018	S	S	S	S	S	S	S	S
250241 0 00	Alt Àneu	405		C	27.06.2018	S	S	S	S	S	S	S	S
430120 0 00	Altafulla	5.089		N	-	N	N	N	N	N	N	N	N
170078 0 00	Amer	2.242		C	24.09.2018	S	S	S	S	S	-	S	S
430136 0 00	Ametlla de Mar, L'	6.887		N	-	N	N	N	N	N	N	N	N
430136 4 01	La Cala Gestió		100,00			-	-	N	N	N	N	-	N
430136 5 01	La Cala Serveis Municipals, SL		100,00			-	-	N	N	N	N	-	N
080057 0 00	Ametlla del Vallès, L'	8.368		N	-	N	N	N	N	N	N	N	N
439060 0 00	Ampolla, L'	3.334		C	04.10.2018	S	S	S	S	S	S	S	S
439060 3 01	Patronat Municipal de Turisme de l'Ampolla					S	S	S	S	S	S	S	S
439060 5 01	Promocions Ampolla, SAM		100,00			-	-	S	S	-	-	-	S
430141 0 00	Amposta	20.572		I	11.10.2018	S	S	S	S	S	S	S	S
980498 0 00	Consorci del Museu de les Terres de l'Ebre					S	S	S	S	S	S	S	S
430141 5 01	Hospital Comarcal d'Amposta, SAM		100,00			-	-	S	S	S	N	-	S
170084 0 00	Anglès	5.479		C	25.09.2018	S	S	S	S	S	S	S	S
250273 0 00	Anglesola	1.324		N	-	N	N	N	N	N	N	N	N
250292 0 00	Arbeca	2.231		C	10.07.2018	S	S	S	S	S	S	S	S
430167 0 00	Arboç, L'	5.489		C	23.07.2018	S	S	S	S	S	S	S	S
430167 3 01	Fundació Pública Municipal Sant Antoni Abat de l'Arboç					S	S	S	S	S	S	S	S
430154 0 00	Arbolí	123		C	10.10.2018	S	S	S	S	S	S	S	S
170097 0 00	Arbúcies	6.427		C	27.09.2018	S	S	S	S	S	S	S	S
170097 3 01	Patronat Municipal del Museu Etnològic del Montseny La Gabella					S	S	S	S	S	S	S	S
080060 0 00	Arenys de Mar	15.368		N	-	N	N	N	N	N	N	N	N
080060 4 01	Entitat Pública Empresarial Ràdio Arenys		100,00			-	-	N	N	N	N	-	N

Codi d'identificació	Nom	Població	Partic. (%)	Estat	Data d'aprovació	CRE/							
						ELP	ERT	B	CPG	ECPN	EFE	DCT	M
080076 0 00	Arenys de Munt	8.728	100,00	N	-	N	N	N	N	N	N	N	N
080076 5 01	Gestió Urbanística i Serveis Arenys de Munt, SA					-	-	N	N	N	N	-	N
170101 0 00	Argelaguer	423		C	31.07.2018	S	S	S	S	S	S	S	S
080082 0 00	Argençola	220		N	-	N	N	N	N	N	N	N	N
430173 0 00	Argentera, L'	135		N	-	N	N	N	N	N	N	N	N
080095 0 00	Argentona	12.133	100,00	N	-	N	N	N	N	N	N	N	N
080095 3 01	Patronat Municipal del Museu del Càntir d'Argentona					N	N	N	N	N	N	N	N
080095 5 01	Aigües d'Argentona, SA					-	-	N	N	N	N	-	N
170118 0 00	Armentera, L'	949		C	04.10.2018	S	S	S	S	S	-	S	S
430189 0 00	Arnes	459		N	-	N	N	N	N	N	N	N	N
250313 0 00	Arres	59		N	-	N	N	N	N	N	N	N	N
250328 0 00	Arsèguel	82		C	11.10.2018	S	S	S	S	S	S	S	S
080109 0 00	Artés	5.585		C	19.07.2018	S	S	S	S	S	S	S	S
250334 0 00	Artesa de Lleida	1.527		N	-	N	N	N	N	N	N	N	N
250349 0 00	Artesa de Segre	3.508		N	-	N	N	N	N	N	N	N	N
430192 0 00	Ascó	1.690	100,00	N	-	N	N	N	N	N	N	N	N
430192 3 01	Vídeo Ascó Televisió					N	N	N	N	N	N	N	N
430192 3 02	Escola Municipal de Música d'Ascó					N	N	N	N	N	N	N	N
430192 4 01	Ascó Serveis					-	-	N	N	N	N	-	N
430192 5 01	Rojar, Assistència Sociosanitària, SA					-	-	N	N	N	N	-	N
250365 0 00	Aspa	214		C	12.07.2018	S	S	S	S	S	S	S	S
250371 0 00	Avellanes i Santa Linya, Les	455		C	28.06.2018	S	S	S	S	S	S	S	S
080116 0 00	Avià	2.249		C	24.09.2018	S	S	S	S	S	-	S	S
080121 0 00	Avinyó	2.240		N	-	N	N	N	N	N	N	N	N
080121 3 01	Xarxa Avinyó de Telecomunicacions (XAT)					N	N	N	N	N	N	N	N
170123 0 00	Avinyonet de Puigventós	1.565		C	03.10.2018	S	S	S	S	S	-	S	S
080137 0 00	Avinyonet del Penedès	1.653		C	27.09.2018	S	S	S	S	S	-	S	S

Codi d'identificació	Nom	Població	Partic. (%)	Estat	Data d'aprovació	CRE/								
						ELP	ERT	B	CPG	ECPN	EFE	DCT	M	
080155 0 00	Badalona	215.848		I	25.09.2018	S	S	S	S	S	S	S	S	
080155 3 01	Patronat de la Música de Badalona					S	S	S	S	S	S	S	S	
080155 3 02	Museu de Badalona					S	S	S	S	S	S	S	S	
080155 3 03	Institut Municipal de Promoció de l'Ocupació					S	S	S	S	S	S	S	S	
080155 3 05	Institut Municipal de Serveis Personals					S	S	S	S	S	S	S	S	
982521 0 00	Consorci Badalona Sud					N	N	N	N	N	N	N	N	
080155 5 01	Ens de Gestió Urbanística, SA					100,00	-	-	S	S	S	S	-	S
080155 5 02	Reactivació Badalona, SA					100,00	-	-	S	S	-	-	-	S
080155 5 03	Badalona Comunicació, SA					100,00	-	-	S	S	-	-	-	S
080155 5 06	Badalona Serveis Assistencials, SA					100,00	-	-	S	S	S	S	-	S
080155 5 07	Badalona Cultura, SL	100,00	-	-	S	S	-	-	-	S				
089045 0 00	Badia del Vallès	13.466		C	26.09.2018	S	S	S	S	S	S	S	S	
080168 0 00	Bagà	2.149		C	27.09.2018	S	S	S	S	S	-	S	S	
250390 0 00	Baix Pallars	341		N	-	N	N	N	N	N	N	N	N	
250404 0 00	Balaguer	16.670		N	-	N	N	N	N	N	N	N	N	
250404 3 01	Patronat Municipal d'Escoles Taller, Cases d'Ofici, Tallers d'Ocupació i Unitats de Promoció i Desenvolupament					N	N	N	N	N	N	N	N	
250404 3 02	Institut Municipal Progrés i Cultura					N	N	N	N	N	N	N	N	
080174 0 00	Balenyà	3.665		C	25.09.2018	S	S	S	S	S	S	S	S	
080180 0 00	Balsareny	3.240		C	02.08.2018	S	S	S	S	S	S	S	S	
430206 0 00	Banyeres del Penedès	3.121		N	-	N	N	N	N	N	N	N	N	
430206 3 01	Fundació Josep Cañas					N	N	N	N	N	N	N	N	
170157 0 00	Banyoles	19.397		C	24.09.2018	S	S	S	S	S	S	S	S	
982265 0 00	Consorci de l'Estany					S	S	S	S	S	S	S	S	
983129 0 00	Consorci Esportiu de l'Estany de Banyoles					S	S	S	S	S	S	S	S	
250411 0 00	Barbens	933		N	-	N	N	N	N	N	N	N	N	
430213 0 00	Barberà de la Conca	477		C	02.08.2018	S	S	S	S	S	S	S	S	
082520 0 00	Barberà del Vallès	32.860		C	25.07.2018	S	S	S	S	S	S	S	S	
082520 5 03	Actividades Integradas, SA					100,00	-	-	S	S	S	S	-	S
082520 5 04	Servei d'Aigües de Barberà Empresa Municipal, SA					100,00	-	-	S	S	S	S	-	S

Codi d'identificació	Nom	Població	Partic. (%)	Estat	Data d'aprovació	CRE/							
						ELP	ERT	B	CPG	ECPN	EFE	DCT	M
080193 0 00	Barcelona	1.620.809		C	28.09.2018	S	S	S	S	S	S	S	S
080193 3 01	Institut Municipal d'Educació de Barcelona					S	S	S	S	S	S	S	S
080193 3 02	Institut Municipal de Persones amb Discapacitat					S	S	S	S	S	S	S	S
080193 3 03	Institut Municipal del Paisatge Urbà i la Qualitat de Vida					S	S	S	S	S	S	S	S
080193 3 04	Institut Municipal de Mercats					S	S	S	S	S	S	S	S
080193 3 06	Institut Municipal d'Hisenda de Barcelona					S	S	S	S	S	S	S	S
080193 3 07	Institut Municipal d'Urbanisme					S	S	S	S	S	S	S	S
080193 3 08	Institut Municipal d'Informàtica de Barcelona					S	S	S	S	S	S	S	S
080193 3 09	Institut Barcelona Esports					S	S	S	S	S	S	S	S
080193 3 10	Institut Municipal de Serveis Socials de Barcelona					S	S	S	S	S	S	S	S
980236 0 00	ConSORCI Museu d'Art Contemporani de Barcelona					S	S	S	S	S	S	S	S
980411 0 00	ConSORCI El Far, Centre de Treballs del Mar*				-	-	-	-	-	-	-	-	-
980523 0 00	ConSORCI de l'Auditori i l'Orquestra					S	S	S	S	S	S	S	S
981214 0 00	ConSORCI Localret					S	S	S	S	S	S	S	S
981253 0 00	ConSORCI del Besòs					S	S	S	S	S	S	S	S
981370 0 00	Institut Infància i Adolescència de Barcelona					S	S	S	S	S	S	S	S
981575 0 00	Agència d'Ecologia Urbana de Barcelona					S	S	S	S	S	S	S	S
981636 0 00	ConSORCI de les Biblioteques de Barcelona					S	S	S	S	S	S	S	S
981961 0 00	ConSORCI del Campus Interuniversitari Diagonal-Besòs					S	S	S	S	S	S	S	S
982017 0 00	Agència Local d'Energia de Barcelona					S	S	S	S	S	S	S	S
982897 0 00	ConSORCI del Mercat de les Flors					S	S	S	S	S	S	S	S
983589 0 00	ConSORCI del Museu de Ciències Naturals de Barcelona					S	S	S	S	S	S	S	S
080193 4 02	Institut Municipal de Parcs i Jardins		100,00			-	-	S	S	S	S	-	S
080193 4 03	Institut de Cultura de Barcelona		100,00			-	-	S	S	S	S	-	S
080193 4 04	Institut Municipal de l'Habitatge i Rehabilitació de Barcelona		100,00			-	-	S	S	S	S	-	S
080193 4 05	Fundació Mies Van der Rohe		100,00			-	-	S	S	S	S	-	S
080193 5 01	Barcelona de Serveis Municipals, SA		100,00			-	-	S	S	S	S	-	S
080193 5 02	Informació i Comunicació de Barcelona, SA SPM		100,00			-	-	S	S	S	S	-	S
080193 5 04	Barcelona Activa, SAU SPM		100,00			-	-	S	S	S	S	-	S
080193 5 09	Barcelona d'Infraestructures Municipals, SA		100,00			-	-	S	S	S	S	-	S
080193 5 11	Societat Municipal Barcelona Gestió Urbanística, SA		100,00			-	-	S	S	S	S	-	S

* Pendent de tramesa definitiva, en aplicació de l'article 41.6 de la Llei 18/2010, del 7 de juny, de la Sindicatura de Comptes.

Codi d'identificació	Nom	Població	Partic. (%)	Estat	Data d'aprovació	CRE/								
						ELP	ERT	B	CPG	ECPN	EFE	DCT	M	
080193 0 00	Barcelona (contin.)													
080193 5 13	Parc d'Atraccions Tibidabo, SA		100,00			-	-	S	S	S	S	-	S	
080193 5 14	Cementiris de Barcelona, SA		100,00			-	-	S	S	S	S	-	S	
080193 5 15	Barcelona Cicle de l'Aigua, SA		100,00			-	-	S	S	S	S	-	S	
080193 5 16	Foment de Ciutat, SA		100,00			-	-	S	S	S	S	-	S	
250426 0 00	Baronia de Rialb, La	235		C	03.10.2018	S	S	S	S	S	S	S	S	
170160 0 00	Bàscara	989		N	-	N	N	N	N	N	N	N	N	
250447 0 00	Bassella	229		C	25.07.2018	S	S	S	S	S	S	S	S	
430228 0 00	Batea	1.938		C	03.07.2018	S	S	S	S	S	S	S	S	
250450 0 00	Bausen	67		N	-	N	N	N	N	N	N	N	N	
250450 5 01	Elèctrica de Bausen, SL		100,00			-	-	N	N	N	N	-	N	
080207 0 00	Begues	6.830		N	-	N	N	N	N	N	N	N	N	
170139 0 00	Begur	3.933		C	26.06.2018	S	S	S	S	S	S	S	S	
250463 0 00	Belianes	519		N	-	N	N	N	N	N	N	N	N	
251706 0 00	Bellaguarda	305		N	-	N	N	N	N	N	N	N	N	
170182 0 00	Bellcaire d'Empordà	668		C	26.09.2018	S	S	S	S	S	S	S	S	
250479 0 00	Bellcaire d'Urgell	1.237		C	10.10.2018	S	S	S	S	S	S	S	S	
250485 0 00	Bell-lloc d'Urgell*	2.321		N		N	N	N	N	N	N	N	N	
430234 0 00	Bellmunt del Priorat	290		N	-	N	N	N	N	N	N	N	N	
250498 0 00	Bellmunt d'Urgell	188		C	16.08.2018	S	S	S	S	S	S	S	S	
080214 0 00	Bellprat	74		N	-	N	N	N	N	N	N	N	N	
250501 0 00	Bellpuig	4.985		C	26.09.2018	S	S	S	S	S	S	S	S	
250501 4 01	Bellpuig Serveis Municipals		100,00			-	-	S	S	S	S	-	S	
430249 0 00	Bellvei	2.193		N	-	N	N	N	N	N	N	N	N	
250518 0 00	Bellver de Cerdanya	1.973		N	-	N	N	N	N	N	N	N	N	
250518 3 01	Fundació Sant Roc					N	N	N	N	N	N	N	N	
250523 0 00	Bellví	2.276		C	27.09.2018	S	S	S	S	S	S	S	S	
250539 0 00	Benavent de Segrià	1.442		C	01.10.2018	S	S	S	S	S	S	S	S	

* El Compte general és incomplet atès que manca algun dels ens dependents o vinculats a l'entitat local inclosos en l'àmbit d'aplicació de la LOEPSF (vegeu l'annex 4.3.4).

Codi d'identificació	Nom	Població	Partic. (%)	Estat	Data d'aprovació	CRE/							
						ELP	ERT	B	CPG	ECPN	EFE	DCT	M
430252 0 00	Benifallet	721		N	-	N	N	N	N	N	N	N	N
430265 0 00	Benissanet	1.172		C	27.09.2018	S	S	S	S	S	S	S	S
080229 0 00	Berga	16.115	100,00	N	-	N	N	N	N	N	N	N	N
080229 3 01	Fundació Hospital Sant Bernabé					N	N	N	N	N	N	N	
080229 5 01	BRG Progrés, SLU					-	-	N	N	N	N	-	N
170195 0 00	Besalú	2.443		C	24.09.2018	S	S	S	S	S	S	S	S
170209 0 00	Bescanó	4.929		C	17.07.2018	S	S	S	S	S	S	S	S
170216 0 00	Beuda	181		C	06.08.2018	S	S	S	S	S	S	S	S
080235 0 00	Bigues i Riells	8.957		C	27.09.2018	S	S	S	S	S	S	S	S
250557 0 00	Biosca	186		C	28.09.2018	S	S	S	S	S	S	S	S
430271 0 00	Bisbal de Falset, La	217		N	-	N	N	N	N	N	N	N	N
430287 0 00	Bisbal del Penedès, La	3.460		I	17.09.2018	S	S	S	S	S	S	N	S
170221 0 00	Bisbal d'Empordà, La	10.775		N	-	N	N	N	N	N	N	N	N
170221 3 02	Terracotta Museu de Ceràmica					N	N	N	N	N	N	N	
172348 0 00	Biure	230		C	09.10.2018	S	S	S	S	S	-	S	S
430290 0 00	Blancafort	381		C	12.07.2018	S	S	S	S	S	S	S	S
170237 0 00	Blanes*	38.813		I	28.06.2018	S	S	S	S	S	S	S	S
170293 0 00	Boadella i les Escaules	267		N	-	N	N	N	N	N	N	N	N
170242 0 00	Bolvir*	380		I	06.07.2018	S	S	S	S	S	S	S	S
430304 0 00	Bonastre	661		N	-	N	N	N	N	N	N	N	N
250576 0 00	Bòrdes, Es	252		C	23.05.2018	S	S	S	S	S	S	S	S
170255 0 00	Bordils	1.693		C	06.09.2018	S	S	S	S	S	S	S	S
250582 0 00	Borges Blanques, Les	6.005		C	27.09.2018	S	S	S	S	S	S	S	S
430311 0 00	Borges del Camp, Les	2.080	100,00	C	19.07.2018	S	S	S	S	S	S	S	S
430311 3 01	Patronat Municipal Residència Mare de Déu de la Riera					S	S	S	S	S	S	S	
430311 4 01	Les Borges Gestió					-	-	S	S	-	-	-	S
170268 0 00	Borrassà	715		C	04.09.2018	S	S	S	S	S	S	S	S

* El Compte general és incomplet atès que manca algun dels ens dependents o vinculats a l'entitat local inclosos en l'àmbit d'aplicació de la LOEPSF (vegeu l'annex 4.3.4).

Codi d'identificació	Nom	Població	Partic. (%)	Estat	Data d'aprovació	CRE/							
						ELP	ERT	B	CPG	ECPN	EFE	DCT	M
250729 0 00	Cervera	9.037		C	25.09.2018	S	S	S	S	S	S	S	S
250729 3 01	Patronat de les Completes del Santíssim Misteri de Cervera					S	S	S	S	S	S	S	
250729 3 03	Escola Municipal de Música - Conservatori Elemental de Cervera					S	S	S	S	S	S	S	
250735 0 00	Cervià de les Garrigues	660		C	06.06.2018	S	S	S	S	S	S	S	S
170502 0 00	Cervià de Ter	923		C	26.07.2018	S	S	S	S	S	S	S	S
170519 0 00	Cistella	304		C	27.08.2018	S	S	S	S	S	S	S	S
250740 0 00	Ciudadilla	202		C	12.09.2018	S	S	S	S	S	S	S	S
250753 0 00	Clariana de Cardener	145		C	01.08.2018	S	S	S	S	S	S	S	S
250766 0 00	Cogul, El	162		N	-	N	N	N	N	N	N	N	N
170545 0 00	Colera	481		C	16.07.2018	S	S	S	S	S	S	S	S
170558 0 00	Colomers	179		C	27.09.2018	S	S	S	S	S	S	S	S
250772 0 00	Coll de Nargó	558		C	07.09.2018	S	S	S	S	S	S	S	S
080692 0 00	Collbató	4.394		N	-	N	N	N	N	N	N	N	N
430458 0 00	Colldejou	170		N	-	N	N	N	N	N	N	N	N
080706 0 00	Collsuspina	338		C	27.04.2018	S	S	S	S	S	-	S	S
251636 0 00	Coma i la Pedra, La	259		N	-	N	N	N	N	N	N	N	N
251615 0 00	Conca de Dalt	445		N	-	N	N	N	N	N	N	N	N
430461 0 00	Conesa	111		N	-	N	N	N	N	N	N	N	N
430477 0 00	Constantí	6.493		C	27.09.2018	S	S	S	S	S	S	S	S
080713 0 00	Copons	316		C	19.09.2018	S	S	S	S	S	-	S	S
080728 0 00	Corbera de Llobregat	14.439		N	-	N	N	N	N	N	N	N	N
430483 0 00	Corbera d'Ebre	1.061		C	20.09.2018	S	S	S	S	S	S	S	S
250788 0 00	Corbins	1.411		C	26.07.2018	S	S	S	S	S	S	S	S
170577 0 00	Corçà	1.245		N	-	N	N	N	N	N	N	N	N
080734 0 00	Cornellà de Llobregat	86.610		C	27.09.2018	S	S	S	S	S	S	S	S
080734 3 01	Institut Municipal de Radiodifusió					S	S	S	S	S	S	S	
080734 5 02	Empresa Municipal de Promoció Social, Urbana i Econòmica de Cornellà, SA					-	-	S	S	S	S	-	S

Codi d'identificació	Nom	Població	Partic. (%)	Estat	Data d'aprovació	CRE/							
						ELP	ERT	B	CPG	ECPN	EFE	DCT	M
080811 0 00	Fogars de Montclús	458		N	-	N	N	N	N	N	N	N	N
080811 5 01	Serveis de Fogars de Montclús, SL		100,00			-	-	N	N	N	N	-	N
170681 0 00	Foixà	313		C	21.09.2018	S	S	S	S	S	S	S	S
080832 0 00	Folgueroles	2.298		C	17.07.2018	S	S	S	S	S	S	S	S
250931 0 00	Fondarella	796		C	25.09.2018	S	S	S	S	S	S	S	S
080847 0 00	Fonollosa	1.412		C	12.09.2018	S	S	S	S	S	-	S	S
170694 0 00	Fontanals de Cerdanya	448		C	02.10.2018	S	S	S	S	S	-	S	S
170708 0 00	Fontanilles	138		C	04.09.2018	S	S	S	S	S	S	S	S
170715 0 00	Fontcoberta	1.481		C	24.09.2018	S	S	S	S	S	-	S	S
080850 0 00	Font-rubí	1.358		C	02.10.2018	S	S	S	S	S	-	S	S
250946 0 00	Foradada	170		C	02.07.2018	S	S	S	S	S	S	S	S
179026 0 00	Forallac	1.708		N	-	N	N	N	N	N	N	N	N
179026 5 01	Forallac Progrés, SAM		100,00			-	-	N	N	N	N	-	N
430614 0 00	Forès	45		C	05.09.2018	S	S	S	S	S	S	S	S
170736 0 00	Fornells de la Selva	2.613		N	-	N	N	N	N	N	N	N	N
170741 0 00	Fortià	726		C	06.09.2018	S	S	S	S	S	-	S	S
080863 0 00	Franqueses del Vallès, Les	19.584		C	27.09.2018	S	S	S	S	S	S	S	S
080863 3 01	Patronat Municipal d'Esports de les Franqueses del Vallès					S	S	S	S	S	S	S	S
080863 3 02	Patronat Municipal de Cultura de les Franqueses del Vallès					S	S	S	S	S	S	S	S
430629 0 00	Freginals	397		C	26.07.2018	S	S	S	S	S	S	S	S
250962 0 00	Fuliola, La	1.237		N	-	N	N	N	N	N	N	N	N
250962 3 01	Patronat Municipal Assistencial de la Residència d'Avis de la Fuliola i Boldú					N	N	N	N	N	N	N	N
250978 0 00	Fulleda	86		C	21.08.2018	S	S	S	S	S	S	S	S
080902 0 00	Gaià	162		C	14.08.2018	S	S	S	S	S	-	S	S
430635 0 00	Galera, La	719		C	27.09.2018	S	S	S	S	S	S	S	S
080879 0 00	Gallifa	180		N	-	N	N	N	N	N	N	N	N
430640 0 00	Gandesa	3.011		I	23.08.2018	S	S	S	S	S	S	S	S
430640 5 01	Balneari de la Fontcalda, SL		100,00			-	-	N	N	N	N	-	N

Codi d'identificació	Nom	Població	Partic. (%)	Estat	Data d'aprovació	CRE/							
						ELP	ERT	B	CPG	ECPN	EFE	DCT	M
430688 0 00	Godall	608		C	11.10.2018	S	S	S	S	S	S	S	S
250997 0 00	Golmés	1.852		C	27.09.2018	S	S	S	S	S	S	S	S
170806 0 00	Gombrèn	185		C	21.09.2018	S	S	S	S	S	S	S	S
251001 0 00	Gósol	222		C	06.07.2018	S	S	S	S	S	S	S	S
080945 0 00	Granada, La	2.112		C	29.05.2018	S	S	S	S	S	S	S	S
251018 0 00	Granadella, La	737		N	-	N	N	N	N	N	N	N	N
080958 0 00	Granera	78		N	-	N	N	N	N	N	N	N	N
251023 0 00	Granja d'Escarp, La	971		N	-	N	N	N	N	N	N	N	N
080961 0 00	Granollers	60.695		C	25.09.2018	S	S	S	S	S	S	S	S
080961 3 05	Patronat del Museu de Granollers		S			S	S	S	S	S	S		
982614 0 00	Consorci per a la Gestió de la Televisió Digital Local Pública de la Demarcació Granollers		S			S	S	S	S	S	S		
982960 0 00	Consorci d'Educació Especial Montserrat Montero		S			S	S	S	S	S	S		
080961 4 01	Granollers Mercat		100,00			-	-	S	S	-	-	-	S
080961 5 01	Granollers Promocions, SA		100,00			-	-	S	S	S	S	-	S
080961 5 02	Granollers Escena, SL		100,00			-	-	S	S	-	-	-	S
080961 5 03	Roca Umbert, Fàbrica de les Arts, SL		100,00			-	-	S	S	-	-	-	S
982614 5 01	Vallès Oriental Televisió, SL		100,00			-	-	S	S	-	-	-	S
251039 0 00	Granyanella		147				C	25.09.2018	S	S	S	S	S
251057 0 00	Granyena de les Garrigues	158		C	11.07.2018	S	S	S	S	S	S	S	
251044 0 00	Granyena de Segarra	143		C	06.09.2018	S	S	S	S	S	S	S	
430691 0 00	Gratallops	237		C	27.09.2018	S	S	S	S	S	S	S	
080977 0 00	Gualba	1.423		N	-	N	N	N	N	N	N	N	N
080977 5 01	Promocions Municipals Gualba, SL		100,00			-	-	N	N	N	N	-	N
170813 0 00	Gualta	392		C	24.09.2018	S	S	S	S	S	S	S	
080996 0 00	Guardiola de Berguedà	904		N	-	N	N	N	N	N	N	N	
430705 0 00	Guiamets, Els	272		C	27.09.2018	S	S	S	S	S	S	S	
170828 0 00	Guils de Cerdanya	525		C	27.09.2018	S	S	S	S	S	S	S	

Codi d'identificació	Nom	Població	Partic. (%)	Estat	Data d'aprovació	CRE/							
						ELP	ERT	B	CPG	ECPN	EFE	DCT	M
251095 0 00	Guimerà	273		C	05.09.2018	S	S	S	S	S	S	S	S
259031 0 00	Guingueta d'Àneu, La	311		C	27.07.2018	S	S	S	S	S	S	S	S
251109 0 00	Guissona	7.014		C	27.09.2018	S	S	S	S	S	S	S	S
251116 0 00	Guixers	140		C	19.07.2018	S	S	S	S	S	S	S	S
081000 0 00	Gurb	2.616		I	09.07.2018	S	S	S	S	S	S	N	S
430712 0 00	Horta de Sant Joan	1.171		N	-	N	N	N	N	N	N	N	N
081017 0 00	Hospitalet de Llobregat, L'	257.349		C	25.09.2018	S	S	S	S	S	S	S	S
081017 5 01	La Farga, Gestió d'Equipaments Municipals, SA		100,00			-	-	S	S	S	S	-	S
081629 0 00	Hostalets de Pierola, Els	2.901		N	-	N	N	N	N	N	N	N	N
081629 5 01	HOSERPI, SL		100,00			-	-	N	N	N	N	-	N
170834 0 00	Hostalric	4.106		C	20.06.2018	S	S	S	S	S	S	S	S
081022 0 00	Igualada	39.316		I	24.07.2018	S	S	S	S	S	S	S	S
081022 3 03	Organisme Autònom Municipal d'Ensenyaments Artístics d'Igualada		S			S	S	S	S	S	S		
981001 0 00	Consorci de Gestió Aeròdrom General Vives d'Igualada-Òdena		S			S	S	S	S	S	S		
982154 0 00	Consorci Sociosanitari d'Igualada		N			N	N	N	N	N	N		
982635 0 00	Consorci per a la Gestió de la Televisió Digital Local Pública de la Demarcació d'Igualada		S			S	S	S	S	S	S		
081022 4 01	Igualada en Acció		100,00			-	-	S	S	-	-	-	S
081022 5 01	Promotora Igualadina Municipal d'Habitatges, SL		100,00			-	-	S	S	-	-	-	S
081022 5 02	Societat Igualadina Municipal d'Aparcaments, SL		100,00			-	-	S	S	-	-	-	S
081022 5 06	Terrenys Av. Catalunya d'Igualada, SA		100,00			-	-	S	S	-	-	-	S
251155 0 00	Isona i Conca Dellà	1.027		C	02.08.2018	S	S	S	S	S	S	S	S
170849 0 00	Isòvol	270		N	-	N	N	N	N	N	N	N	N
251121 0 00	Ivars de Noguera	332		C	26.06.2018	S	S	S	S	S	S	S	S
251137 0 00	Ivars d'Urgell	1.568		C	27.09.2018	S	S	S	S	S	S	S	S
251142 0 00	Ivorra	107		C	27.09.2018	S	S	S	S	S	S	S	S
170852 0 00	Jafre	393		C	20.09.2018	S	S	S	S	S	S	S	S
170865 0 00	Jonquera, La	3.157		C	26.07.2018	S	S	S	S	S	S	S	S
170865 3 01	Escola Municipal de Música de la Jonquera, La		S			S	S	S	S	S	S		

Codi d'identificació	Nom	Població	Partic. (%)	Estat	Data d'aprovació	CRE/							
						ELP	ERT	B	CPG	ECPN	EFE	DCT	M
430786 0 00	Masdenverge	1.067		C	27.09.2018	S	S	S	S	S	S	S	S
081167 0 00	Masies de Roda, Les	714		C	28.05.2018	S	S	S	S	S	-	S	S
081173 0 00	Masies de Voltregà, Les	3.140		C	12.07.2018	S	S	S	S	S	-	S	S
430799 0 00	Masllorenç	496		C	29.08.2018	S	S	S	S	S	S	S	S
081189 0 00	Masnou, El	23.288		N	-	N	N	N	N	N	N	N	N
430803 0 00	Masó, La	281		C	25.06.2018	S	S	S	S	S	S	S	S
430810 0 00	Maspujols	791		N	-	N	N	N	N	N	N	N	N
081192 0 00	Masquefa	8.514		N	-	N	N	N	N	N	N	N	N
081192 5 01	Masquefa Impulsa, SL		100,00			-	-	N	N	N	N	-	N
430825 0 00	Masroig, El	510		N	-	N	N	N	N	N	N	N	N
251312 0 00	Massalcoreig	588		N	-	N	N	N	N	N	N	N	N
171019 0 00	Massanes	721		N	-	N	N	N	N	N	N	N	N
251327 0 00	Massoteres	214		C	02.10.2018	S	S	S	S	S	S	S	S
081206 0 00	Matadepera	9.186		N	-	N	N	N	N	N	N	N	N
081213 0 00	Mataró	126.127		C	04.10.2018	S	S	S	S	S	S	S	S
982666 0 00	Consorci per a la Gestió de la Televisió Digital Local Pública de la Demarcació de Mataró, Programa 1*				-	-	-	-	-	-	-	-	-
982688 0 00	Consorci Transversal Xarxa d'Activitats Culturals (CTXAC)					S	S	S	S	S	S	S	S
983378 0 00	Consorci Museu d'Art Contemporani de Mataró					S	S	S	S	S	S	S	S
081213 4 01	Mataró Audiovisual		100,00			-	-	S	S	-	-	-	S
081213 4 02	Parc Tecnocampus Mataró		100,00			-	-	S	S	-	-	-	S
081213 5 01	Aigües de Mataró, SA		100,00			-	-	S	S	S	S	-	S
081213 5 02	Promocions Urbanístiques de Mataró, SA		100,00			-	-	S	S	S	S	-	S
171045 0 00	Medinyà	827		N	-	N	N	N	N	N	N	N	N
081228 0 00	Mediona	2.251		C	24.09.2018	S	S	S	S	S	S	S	S
251348 0 00	Menàrguens	819		C	06.09.2018	S	S	S	S	S	S	S	S
170998 0 00	Meranges	99		N	-	N	N	N	N	N	N	N	N

* L'ens matriu ha certificat la dissolució de l'ens i la incorporació dels actius i passius als comptes de l'Ajuntament.

Codi d'identificació	Nom	Població	Partic. (%)	Estat	Data d'aprovació	CRE/							
						ELP	ERT	B	CPG	ECPN	EFE	DCT	M
171058 0 00	Mieres	318		C	28.09.2018	S	S	S	S	S	S	S	S
430831 0 00	Milà, El	182		N	-	N	N	N	N	N	N	N	N
251351 0 00	Miralcamp	1.358		C	26.09.2018	S	S	S	S	S	S	S	S
430846 0 00	Miravet	726		C	24.09.2018	S	S	S	S	S	S	S	S
081385 0 00	Moià	6.065		I	19.09.2018	S	S	S	S	S	S	S	S
081385 3 03	Museu Municipal de Moià					S	S	S	S	S	S	S	
081385 5 01	Societat Municipal d'Aigües de Moià, SA		100,00			-	-	N	N	N	N	-	N
081385 5 02	Societat Municipal MoiàFutur, SA		100,00			-	-	N	N	N	N	-	N
430859 0 00	Molar, El	286		C	08.10.2018	S	S	S	S	S	S	S	S
081234 0 00	Molins de Rei	25.492		C	19.07.2018	S	S	S	S	S	S	S	S
251364 0 00	Molsosa, La	109		C	28.09.2018	S	S	S	S	S	S	S	S
251370 0 00	Mollerussa	14.574		C	26.07.2018	S	S	S	S	S	S	S	S
251370 3 01	Patronat Municipal de Fires					S	S	S	S	S	S	S	S
171061 0 00	Mollet de Peralada	186		C	09.10.2018	S	S	S	S	S	-	S	S
081249 0 00	Mollet del Vallès	51.128		C	24.09.2018	S	S	S	S	S	S	S	S
081249 3 01	Institut Municipal de Serveis als Discapacitats de Mollet del Vallès					S	S	S	S	S	S	S	S
081249 3 02	Institut Municipal d'Educació de Mollet del Vallès					S	S	S	S	S	S	S	S
081249 3 03	Fundació Municipal Joan Abelló					S	S	S	S	S	S	S	S
982640 0 00	ConSORCI Teledigital Mollet					S	S	S	S	S	S	S	S
081249 5 01	Mollet Impulsa, SL		100,00			-	-	S	S	S	S	-	S
081249 5 02	Empresa Municipal per a la Formació Ocupacional i l'Ocupació, SL		100,00			-	-	S	S	S	S	-	S
081249 5 03	Mercamollet, SL		100,00			-	-	S	S	S	S	-	S
081249 5 04	Mollet Comunicació, SL		100,00			-	-	S	S	S	S	-	S
171077 0 00	Molló	342		C	07.09.2018	S	S	S	S	S	S	S	S
081287 0 00	Monistrol de Calders	677		N	-	N	N	N	N	N	N	N	N
081271 0 00	Monistrol de Montserrat	2.935		N	-	N	N	N	N	N	N	N	N
171096 0 00	Montagut i Oix	919		C	13.09.2018	S	S	S	S	S	-	S	S

Codi d'identificació	Nom	Població	Partic. (%)	Estat	Data d'aprovació	CRE/							
						ELP	ERT	B	CPG	ECPN	EFE	DCT	M
171254 0 00	Pardines	160		C	18.09.2018	S	S	S	S	S	-	S	S
081593 0 00	Parets del Vallès*	18.970		N		N	N	N	N	N	N	N	N
171267 0 00	Parlavà	394		C	17.09.2018	S	S	S	S	S	S	S	S
431016 0 00	Passanant i Belltall	149		C	05.09.2018	S	S	S	S	S	S	S	S
171289 0 00	Pau	537		C	25.09.2018	S	S	S	S	S	S	S	S
431021 0 00	Paüls	567		C	11.10.2018	S	S	S	S	S	S	S	S
171292 0 00	Pedret i Marzà	186		C	01.10.2018	S	S	S	S	S	-	S	S
251641 0 00	Penelles	463		C	27.06.2018	S	S	S	S	S	S	S	S
171306 0 00	Pera, La	457		C	09.07.2018	S	S	S	S	S	S	S	S
081607 0 00	Perafita	411		C	17.07.2018	S	S	S	S	S	-	S	S
431037 0 00	Perafort	1.253		N	-	N	N	N	N	N	N	N	N
171328 0 00	Peralada	1.859		C	27.09.2018	S	S	S	S	S	S	S	S
171328 5 01	Serveis Recreatius, Culturals i Esportius de Peralada, SA		100,00			-	-	S	S	-	-	-	S
251654 0 00	Peramola	341		C	30.07.2018	S	S	S	S	S	S	S	S
431042 0 00	Perelló, El	2.884		C	25.09.2018	S	S	S	S	S	S	S	S
431042 3 01	Patronat de l'Escola de Música Municipal del Perelló					S	S	S	S	S	S	S	S
081614 0 00	Piera	15.194		N	-	N	N	N	N	N	N	N	N
081614 5 01	Industrial Piera, SA		100,00			-	-	N	N	N	N	-	N
431055 0 00	Piles, Les	216		C	09.10.2018	S	S	S	S	S	S	S	S
081635 0 00	Pineda de Mar	26.349		I	26.07.2018	S	S	S	S	S	S	S	S
081635 3 01	Fundació Pública Municipal Joan Josep Tharrats d'Art Gràfic					N	N	N	N	N	N	N	N
081635 5 01	Via a Punt, SL		100,00			-	-	N	N	N	N	-	N
431068 0 00	Pinell de Brai, El	1.012		N	-	N	N	N	N	N	N	N	N
251667 0 00	Pinell de Solsonès	211		C	26.07.2018	S	S	S	S	S	S	S	S
251673 0 00	Pinós	312		C	30.07.2018	S	S	S	S	S	S	S	S
431074 0 00	Pira	500		C	05.10.2018	S	S	S	S	S	S	S	S

* Pendent de tramesa definitiva, en aplicació de l'article 41.6 de la Llei 18/2010, del 7 de juny, de la Sindicatura de Comptes.

Codi d'identificació	Nom	Població	Partic. (%)	Estat	Data d'aprovació	CRE/							
						ELP	ERT	B	CPG	ECPN	EFE	DCT	M
431080 0 00	Pla de Santa Maria, El	2.266		C	26.07.2018	S	S	S	S	S	S	S	S
081640 0 00	Pla del Penedès, El	1.232		C	19.07.2018	S	S	S	S	S	-	S	S
171334 0 00	Planes d'Hostoles, Les	1.629		C	10.10.2018	S	S	S	S	S	S	S	S
171349 0 00	Planoles	303		N	-	N	N	N	N	N	N	N	N
259118 0 00	Plans de Sió, Els	509		C	10.10.2018	S	S	S	S	S	S	S	S
251689 0 00	Poal, El	637		C	24.09.2018	S	S	S	S	S	S	S	S
251692 0 00	Pobla de Cérvoles, La	194		N	-	N	N	N	N	N	N	N	N
081653 0 00	Pobla de Claramunt, La	2.190		N	-	N	N	N	N	N	N	N	N
081666 0 00	Pobla de Lillet, La	1.097		C	10.10.2018	S	S	S	S	S	-	S	S
081666 3 01	Fundació Residència d'Avis de la Pobla de Lillet		S			S	S	S	S	-	S	S	
081666 5 01	Societat Municipal d'Habitatge de La Pobla de Lillet, SL		100,00			-	-	S	S	-	-	-	S
081666 5 02	Promoció Econòmica Lillet, SL		100,00			-	-	S	S	-	-	-	S
431093 0 00	Pobla de Mafumet, La	3.854		C	10.07.2018	S	S	S	S	S	S	S	S
431093 3 01	Llar d'Infants l'Esquirol de la Pobla de Mafumet		S			S	S	S	S	S	S	S	
431107 0 00	Pobla de Massaluca, La	335		C	03.09.2018	S	S	S	S	S	S	S	
431114 0 00	Pobla de Montornès, La	2.795		C	20.09.2018	S	S	S	S	S	S	S	
251713 0 00	Pobla de Segur, La	2.949		N	-	N	N	N	N	N	N	N	N
251713 3 01	Fundació Pública Municipal Residència Sanitària Nostra Senyora de Ribera		N			N	N	N	N	N	N		
251713 3 02	Patronat d'Esports de la Pobla de Segur		N			N	N	N	N	N	N		
431129 0 00	Poboleda	356		C	24.09.2018	S	S	S	S	S	S	S	
081672 0 00	Polinyà	8.383		C	26.09.2018	S	S	S	S	S	S	S	
431135 0 00	Pont d'Armentera, El	501		N	-	N	N	N	N	N	N	N	
250306 0 00	Pont de Bar, El	171		C	14.09.2018	S	S	S	S	S	-	S	S
171352 0 00	Pont de Molins	531		C	06.09.2018	S	S	S	S	S	S	S	
251734 0 00	Pont de Suert, El	2.265		N	-	N	N	N	N	N	N	N	N
251734 5 01	Empresa Municipal d'Urbanisme del Pont de Suert, SL		100,00			-	-	N	N	N	N	-	N
081825 0 00	Pont de Vilomara i Rocafort, El	3.794		C	28.05.2018	S	S	S	S	S	S	S	

Codi d'identificació	Nom	Població	Partic. (%)	Estat	Data d'aprovació	CRE/							
						ELP	ERT	B	CPG	ECPN	EFE	DCT	M
431418 0 00	Pontils	118		N	-	N	N	N	N	N	N	N	N
081688 0 00	Pontons	456		C	25.09.2018	S	S	S	S	S	S	S	S
171365 0 00	Pontós	240		N	-	N	N	N	N	N	N	N	N
251728 0 00	Ponts	2.622		N	-	N	N	N	N	N	N	N	N
251728 3 01	Patronat Municipal d'Iniciatives de Ponts		N			N	N	N	N	N	N		
251728 5 02	Empresa Municipal de Distribució d'Energia Elèctrica de Ponts, SL		-			-	N	N	N	N	-	N	
251728 5 03	Ponts Comercialitzadora Municipal d'Energia Elèctrica, SLU		-			-	N	N	N	N	-	N	
171371 0 00	Porqueres	4.594		C	03.10.2018	S	S	S	S	S	S	S	S
431140 0 00	Porrera	441		C	28.06.2018	S	S	S	S	S	S	S	S
171404 0 00	Port de la Selva, El	992		C	13.09.2018	S	S	S	S	S	S	S	S
171387 0 00	Portbou	1.107		N	-	N	N	N	N	N	N	N	N
251749 0 00	Portella, La	708		N	-	N	N	N	N	N	N	N	N
431153 0 00	Pradell de la Teixeta	163		C	21.09.2018	S	S	S	S	S	S	S	S
431166 0 00	Prades	599		N	-	N	N	N	N	N	N	N	N
431172 0 00	Prat de Comte	181		N	-	N	N	N	N	N	N	N	N
081691 0 00	Prat de Llobregat, El	63.897		I	12.09.2018	S	S	S	S	S	S	S	S
983649 0 00	Consorci Urbanístic per al Desenvolupament del Sector Eixample Nord i les Àrees Residencials Estratègiques Eixample Sud i Ronda del Sud – Aeroport*		-			-	-	-	-	-	-		
081691 5 01	Aigües del Prat, SA		-			-	S	S	S	S	-	S	
081691 5 02	El Prat Comunicació, SL		-			-	N	N	N	N	-	S	
081691 5 03	Prat Espais, SLU		-			-	S	S	-	-	-	S	
431188 0 00	Pratdip	718		N	-	N	N	N	N	N	N	N	N
081712 0 00	Prats de Lluçanès	2.533		I	27.06.2018	S	S	S	S	S	S	S	S
981924 0 00	Consorci del Lluçanès		S			S	S	S	S	N	S	S	
081705 0 00	Prats de Rei, Els	535		C	08.10.2018	S	S	S	S	S	S	S	S
251752 0 00	Prats i Sansor	232		C	09.07.2018	S	S	S	S	S	S	S	S
251765 0 00	Preixana	381		C	31.07.2018	S	S	S	S	S	S	S	S

* L'ens matriu certifica que l'1 de gener de 2018 va ser la data efectiva d'adscripció del consorci a l'Ajuntament del Prat del Llobregat.

Codi d'identificació	Nom	Població	Partic. (%)	Estat	Data d'aprovació	CRE/							
						ELP	ERT	B	CPG	ECPN	EFE	DCT	M
251771 0 00	Preixens	443		C	07.08.2018	S	S	S	S	S	S	S	S
082303 0 00	Premià de Dalt	10.345		N	-	N	N	N	N	N	N	N	N
082303 5 01	La Pinassa, Promocions i Serveis Municipals, SA		100,00			-	-	N	N	N	N	-	N
081727 0 00	Premià de Mar	28.049		C	19.09.2018	S	S	S	S	S	S	S	S
081727 5 03	Premià Serveis Municipals, SL		100,00			-	-	S	S	-	-	-	S
171390 0 00	Preses, Les	1.764		I	26.09.2018	S	S	S	S	S	S	S	S
171390 5 01	Empresa Municipal Presenca de Recursos i Serveis, SL		100,00			-	-	N	N	N	N	-	N
251790 0 00	Prullans	224		C	21.06.2018	S	S	S	S	S	S	S	S
171411 0 00	Puigcerdà	8.839		N	-	N	N	N	N	N	N	N	N
171411 3 01	Patronat Municipal de Turisme de Puigcerdà					N	N	N	N	N	N	N	N
171411 3 02	Patronat del Museu Cerdà de Puigcerdà					N	N	N	N	N	N	N	N
081748 0 00	Puigdàlber	506		N	-	N	N	N	N	N	N	N	N
251804 0 00	Puiggròs	280		C	30.08.2018	S	S	S	S	S	S	S	S
431191 0 00	Puigpelat	1.147		C	02.10.2018	S	S	S	S	S	S	S	S
081751 0 00	Puig-reig	4.086		I	04.09.2018	S	S	S	S	S	S	S	S
081751 3 01	Ràdio Puig-reig FM Emissora Municipal					N	N	N	N	N	N	N	N
251811 0 00	Puigverd d'Agramunt	228		N	-	N	N	N	N	N	N	N	N
251826 0 00	Puigverd de Lleida	1.350		N	-	N	N	N	N	N	N	N	N
081764 0 00	Pujalt	203		C	09.10.2018	S	S	S	S	S	S	S	S
081770 0 00	Quar, La	57		C	04.10.2018	S	S	S	S	S	-	S	S
171426 0 00	Quart	3.570		C	19.09.2018	S	S	S	S	S	S	S	S
170433 0 00	Queralbs	176		N	-	N	N	N	N	N	N	N	N
431205 0 00	Querol	532		N	-	N	N	N	N	N	N	N	N
171432 0 00	Rabós	175		C	03.09.2018	S	S	S	S	S	-	S	S
081786 0 00	Rajadell	536		C	04.04.2018	S	S	S	S	S	S	S	S
431212 0 00	Rasquera	796		N	-	N	N	N	N	N	N	N	N
171447 0 00	Regencós	279		N	-	N	N	N	N	N	N	N	N
081799 0 00	Rellinars	735		C	25.07.2018	S	S	S	S	S	-	S	S

Codi d'identificació	Nom	Població	Partic. (%)	Estat	Data d'aprovació	CRE/							
						ELP	ERT	B	CPG	ECPN	EFE	DCT	M
431227 0 00	Renau	153		C	26.09.2018	S	S	S	S	S	S	S	S
431233 0 00	Reus	103.123		C	17.09.2018	S	S	S	S	S	S	S	S
431233 3 01	Institut Municipal de Formació i Empresa Mas Carandell					S	S	S	S	S	S	S	S
431233 3 02	Institut Municipal Reus Cultura					S	S	S	S	S	S	S	S
431233 3 03	Agència de Promoció de Ciutat "Reus Promoció"					S	S	S	S	S	S	S	S
431233 3 04	Institut Municipal d'Acció Cultural					S	S	S	S	S	S	S	S
980045 0 00	ConSORCI del Teatre Fortuny de Reus, El					S	S	S	S	S	S	S	S
981235 0 00	ConSORCI del Teatre Bartrina					S	S	S	S	S	S	S	S
431233 5 01	Hospital de Sant Joan de Reus, SAM		100,00			-	-	S	S	S	S	-	S
431233 5 03	Reus Mobilitat i Serveis, SA		100,00			-	-	S	S	S	S	-	S
431233 5 04	Gestió Comarcal Hospitalària, SA		100,00			-	-	S	S	S	S	-	S
431233 5 08	Reus Transport Públic, SA		100,00			-	-	S	S	-	-	-	S
431233 5 10	Reus Esport i Lleure, SA		100,00			-	-	S	S	-	-	-	S
431233 5 13	Reus Serveis Municipals, SA		100,00			-	-	S	S	S	S	-	S
431233 5 14	Centre MQ Reus, SA		100,00			-	-	S	S	S	S	-	S
431233 5 16	Reus Desenvolupament Econòmic, SA		100,00			-	-	S	S	-	-	-	S
251832 0 00	Rialp	666		N	-	N	N	N	N	N	N	N	N
431248 0 00	Riba, La	590		C	26.07.2018	S	S	S	S	S	S	S	S
431251 0 00	Riba-roja d'Ebre	1.116		C	28.09.2018	S	S	S	S	S	S	S	S
259059 0 00	Ribera d'Ondara	433		C	26.09.2018	S	S	S	S	S	S	S	S
251850 0 00	Ribera d'Urgellet	936		C	27.06.2018	S	S	S	S	S	S	S	S
171450 0 00	Ribes de Freser	1.783		C	17.09.2018	S	S	S	S	S	S	S	S
171450 3 01	Patronat Municipal de la Residència per a la Gent Gran "Vall de Ribes"					S	S	S	S	S	S	S	S
171463 0 00	Riells i Viabrea	3.922		N	-	N	N	N	N	N	N	N	N
431264 0 00	Riera de Gaià, La	1.704		N	-	N	N	N	N	N	N	N	N
251863 0 00	Riner	262		C	04.07.2018	S	S	S	S	S	S	S	S
171479 0 00	Ripoll	10.611		C	25.09.2018	S	S	S	S	S	S	S	S
983286 0 00	ConSORCI de Benestar Social del Ripollès					S	S	S	S	S	S	S	S
171479 5 01	Societat Municipal d'Aigües i Serveis de Ripoll, SA		100,00			-	-	S	S	-	-	-	S

Codi d'identificació	Nom	Població	Partic. (%)	Estat	Data d'aprovació	CRE/							
						ELP	ERT	B	CPG	ECPN	EFE	DCT	M
082153 0 00	Sant Hipòlit de Voltregà	3.453		C	03.07.2018	S	S	S	S	S	S	S	S
081939 0 00	Sant Iscle de Vallalta	1.295		N	-	N	N	N	N	N	N	N	N
082166 0 00	Sant Jaume de Frontanyà	30		N	-	N	N	N	N	N	N	N	N
171655 0 00	Sant Jaume de Llierca	852		N	-	N	N	N	N	N	N	N	N
431378 0 00	Sant Jaume dels Domenys	2.561		C	20.09.2018	S	S	S	S	S	S	S	S
439023 0 00	Sant Jaume d'Enveja	3.479		C	24.09.2018	S	S	S	S	S	S	S	S
171674 0 00	Sant Joan de les Abadesses	3.270		C	28.09.2018	S	S	S	S	S	S	S	S
171674 3 01	Llar d'Infants Municipal el Molí Petit					S	S	S	S	S	S	S	S
171680 0 00	Sant Joan de Mollet	498		C	26.09.2018	S	S	S	S	S	S	S	S
082188 0 00	Sant Joan de Vilatorrada	10.802		I	27.09.2018	S	S	S	S	S	S	N	S
082188 3 02	Patronat Municipal Assistencial de Sant Joan de Vilatorrada					S	S	S	S	S	S	N	S
082172 0 00	Sant Joan Despí	33.873		C	27.09.2018	S	S	S	S	S	S	S	S
082172 5 01	Aparcamientos Despí, SA		100,00			-	-	S	S	-	-	-	S
171851 0 00	Sant Joan les Fonts	2.931		C	17.09.2018	S	S	S	S	S	S	S	S
171668 0 00	Sant Jordi Desvalls	732		N	-	N	N	N	N	N	N	N	N
089030 0 00	Sant Julià de Cerdanyola	242		N	-	N	N	N	N	N	N	N	N
171693 0 00	Sant Julià de Ramis	2.620		C	24.09.2018	S	S	S	S	S	S	S	S
082205 0 00	Sant Julià de Vilatorrada	3.101		C	24.09.2018	S	S	S	S	S	-	S	S
179032 0 00	Sant Julià del Llor i Bonmatí	1.321		C	12.09.2018	S	S	S	S	S	S	S	S
082212 0 00	Sant Just Desvern	17.201		I	26.07.2018	S	S	S	S	S	S	S	S
082212 5 01	Promocions Municipals Santjustenques, SA		100,00			-	-	N	N	N	N	-	N
171714 0 00	Sant Llorenç de la Muga	251		C	27.09.2018	S	S	S	S	S	-	S	S
251930 0 00	Sant Llorenç de Morunys	949		C	29.08.2018	S	S	S	S	S	S	S	S
082227 0 00	Sant Llorenç d'Hortons	2.547		N	-	N	N	N	N	N	N	N	N
082233 0 00	Sant Llorenç Savall	2.361		N	-	N	N	N	N	N	N	N	N
082233 5 01	Societat Privada Municipal per a la Urbanització de les Marines, SA		100,00			-	-	N	N	N	N	-	N
082251 0 00	Sant Martí d'Albars	110		C	09.08.2018	S	S	S	S	S	-	S	S

Codi d'identificació	Nom	Població	Partic. (%)	Estat	Data d'aprovació	CRE/							
						ELP	ERT	B	CPG	ECPN	EFE	DCT	M
082248 0 00	Sant Martí de Centelles	1.125		I	13.09.2018	S	S	S	S	S	-	N	S
171729 0 00	Sant Martí de Llémena	612		C	08.10.2018	S	S	S	S	S	-	S	S
259025 0 00	Sant Martí de Riucorb	661		N	-	N	N	N	N	N	N	N	N
082264 0 00	Sant Martí de Tous	1.196		C	12.07.2018	S	S	S	S	S	-	S	S
082270 0 00	Sant Martí Sarroca	3.197		N	-	N	N	N	N	N	N	N	N
082286 0 00	Sant Martí Sescueioles	354		C	24.09.2018	S	S	S	S	S	S	S	S
171735 0 00	Sant Martí Vell	245		C	20.09.2018	S	S	S	S	S	-	S	S
082299 0 00	Sant Mateu de Bages	611		C	02.08.2018	S	S	S	S	S	-	S	S
171740 0 00	Sant Miquel de Campmajor	226		C	13.09.2018	S	S	S	S	S	-	S	S
171753 0 00	Sant Miquel de Fluvià	746		C	01.10.2018	S	S	S	S	S	S	S	S
171766 0 00	Sant Mori	175		C	06.09.2018	S	S	S	S	S	-	S	S
171772 0 00	Sant Pau de Segúries	672		C	05.10.2018	S	S	S	S	S	S	S	S
082310 0 00	Sant Pere de Ribes	30.142		C	17.07.2018	S	S	S	S	S	S	S	S
082325 0 00	Sant Pere de Riudebitlles	2.343		N	-	N	N	N	N	N	N	N	N
082331 0 00	Sant Pere de Torelló	2.437		C	09.07.2018	S	S	S	S	S	S	S	S
082346 0 00	Sant Pere de Vilamajor	4.313		N	-	N	N	N	N	N	N	N	N
171788 0 00	Sant Pere Pescador	2.040		C	25.07.2018	S	S	S	S	S	S	S	S
081897 0 00	Sant Pere Sallavinera	156		N	-	N	N	N	N	N	N	N	N
082359 0 00	Sant Pol de Mar	5.062		C	28.09.2018	S	S	S	S	S	S	S	S
082362 0 00	Sant Quintí de Mediona	2.170		C	19.09.2018	S	S	S	S	S	-	S	S
082378 0 00	Sant Quirze de Besora*	2.092		I	26.06.2018	S	S	S	S	S	S	S	S
082384 0 00	Sant Quirze del Vallès	19.867		N	-	N	N	N	N	N	N	N	N
082384 5 01	Comu Sant Quirze del Vallès, SL		100,00			-	-	N	N	N	N	-	N
082397 0 00	Sant Quirze Safaja	627		C	14.09.2018	S	S	S	S	S	-	S	S
251945 0 00	Sant Ramon	507		C	28.09.2018	S	S	S	S	S	S	S	S

* El Compte general és incomplet atès que hi manca algun dels ens dependents o vinculats a l'entitat local inclosos en l'àmbit d'aplicació de la LOEPSF (vegeu l'annex 4.3.4).

Codi d'identificació	Nom	Població	Partic. (%)	Estat	Data d'aprovació	CRE/								
						ELP	ERT	B	CPG	ECPN	EFE	DCT	M	
082401 0 00	Sant Sadurní d'Anoia	12.749		C	25.09.2018	S	S	S	S	S	S	S	S	
082401 3 01	Fundació Pública Municipal "Patronat Cultural Parera" de Sant Sadurní d'Anoia					S	S	S	S	S	S	S		
082418 0 00	Sant Sadurní d'Osormort	79		C	13.08.2018	S	S	S	S	S	-	S	S	
080983 0 00	Sant Salvador de Guardiola	3.127		C	20.09.2018	S	S	S	S	S	S	S	S	
082628 0 00	Sant Vicenç de Castellet	9.300		C	29.08.2018	S	S	S	S	S	S	S	S	
082649 0 00	Sant Vicenç de Montalt	6.272		N	-	N	N	N	N	N	N	N	N	
082652 0 00	Sant Vicenç de Torelló	1.998		C	26.09.2018	S	S	S	S	S	S	S	S	
082634 0 00	Sant Vicenç dels Horts	27.982		C	19.07.2018	S	S	S	S	S	S	S	S	
431384 0 00	Santa Bàrbara	3.797		C	06.09.2018	S	S	S	S	S	S	S	S	
082439 0 00	Santa Cecília de Voltregà	189		I	17.04.2018	S	S	S	S	S	-	N	S	
082444 0 00	Santa Coloma de Cervelló	8.082		C	26.07.2018	S	S	S	S	S	S	S	S	
171805 0 00	Santa Coloma de Farners	12.854		C	16.07.2018	S	S	S	S	S	S	S	S	
171805 3 01	Residència Geriàtrica Sant Salvador d'Horta					S	S	S	S	S	S	S		
082457 0 00	Santa Coloma de Gramenet	117.597		C	25.09.2018	S	S	S	S	S	S	S	S	
082457 3 02	Patronat de la Música de Santa Coloma de Gramenet					S	S	S	S	S	S	S		
082457 5 01	GRAMEPARK, SA					100,00	-	-	S	S	-	-	-	S
082457 5 02	GRAMEIMPULS, SA					100,00	-	-	S	S	S	S	-	S
431397 0 00	Santa Coloma de Queralt	2.695		N	-	N	N	N	N	N	N	N	N	
431397 3 01	Organisme Autònom Municipal Escola Municipal de Música de Santa Coloma de Queralt					N	N	N	N	N	N	N		
982733 0 00	Consorti Sociosanitari de Santa Coloma de Queralt					N	N	N	N	N	N	N		
431397 5 01	Elèctrica Municipal de Santa Coloma de Queralt, SL					100,00	-	-	N	N	N	N	-	N
431397 5 02	Elèctrica Municipal de Santa Coloma de Queralt, Comercialitzadora, SL					100,00	-	-	N	N	N	N	-	N
171812 0 00	Santa Cristina d'Aro	5.194		N	-	N	N	N	N	N	N	N	N	
082460 0 00	Santa Eugènia de Berga	2.259		C	27.09.2018	S	S	S	S	S	S	S	S	
082476 0 00	Santa Eulàlia de Riuprimer	1.289		C	28.05.2018	S	S	S	S	S	-	S	S	
082482 0 00	Santa Eulàlia de Ronçana	7.124		C	27.09.2018	S	S	S	S	S	S	S	S	
082482 3 01	SET-Comunicació					S	S	S	S	S	S	S		

Codi d'identificació	Nom	Població	Partic. (%)	Estat	Data d'aprovació	CRE/							
						ELP	ERT	B	CPG	ECPN	EFE	DCT	M
082495 0 00	Santa Fe del Penedès	380		N	-	N	N	N	N	N	N	N	N
171827 0 00	Santa Llogaia d'Àlguema	353		C	17.07.2018	S	S	S	S	S	-	S	S
082508 0 00	Santa Margarida de Montbui	9.748	100,00	C	28.09.2018	S	S	S	S	S	S	S	S
082508 3 01	Patronat Escoles Bressol					S	S	S	S	S	S	S	
982326 0 00	La Tossa de Montbui					S	S	S	S	S	S	S	
082508 5 01	Montbui Activa, SL					-	-	S	S	-	-	-	S
082515 0 00	Santa Margarida i els Monjos	7.480		I	24.09.2018	S	S	S	S	S	S	N	S
082536 0 00	Santa Maria de Besora	147		C	30.07.2018	S	S	S	S	S	-	S	S
082567 0 00	Santa Maria de Martorelles	858		C	11.10.2018	S	S	S	S	S	-	S	S
082554 0 00	Santa Maria de Merlès	190		C	11.10.2018	S	S	S	S	S	-	S	S
082573 0 00	Santa Maria de Miralles	123		C	17.09.2018	S	S	S	S	S	-	S	S
082592 0 00	Santa Maria de Palautordera	9.286		N	-	N	N	N	N	N	N	N	N
082589 0 00	Santa Maria d'Oló	1.030		C	27.09.2018	S	S	S	S	S	-	S	S
431401 0 00	Santa Oliva	3.315		C	27.09.2018	S	S	S	S	S	S	S	S
171848 0 00	Santa Pau	1.549		C	26.09.2018	S	S	S	S	S	S	S	S
082606 0 00	Santa Perpètua de Mogoda	25.574	100,00	N	-	N	N	N	N	N	N	N	N
982496 0 00	Consorti Urbanístic per al Desenvolupament del Sector Residencial Can Filuà Santa Perpètua					N	N	N	N	N	N	N	
082606 5 01	Mogoda Serveis, SAM					-	-	N	N	N	N	-	N
082613 0 00	Santa Susanna	3.352		N	-	N	N	N	N	N	N	N	N
081923 0 00	Santpedor	7.496		C	10.07.2018	S	S	S	S	S	S	S	S
431423 0 00	Saral	1.560		N	-	N	N	N	N	N	N	N	N
171864 0 00	Sarrià de Ter	5.052		C	25.09.2018	S	S	S	S	S	S	S	S
252017 0 00	Sarroca de Bellera	120		N	-	N	N	N	N	N	N	N	N
252000 0 00	Sarroca de Lleida	370		N	-	N	N	N	N	N	N	N	N
171870 0 00	Saus, Camallera i Llampaiés	839		C	29.08.2018	S	S	S	S	S	-	S	S
431439 0 00	Savallà del Comtat	56		C	22.06.2018	S	S	S	S	S	S	S	S
431444 0 00	Secuita, La	1.676		C	18.06.2018	S	S	S	S	S	-	S	S

Codi d'identificació	Nom	Població	Partic. (%)	Estat	Data d'aprovació	CRE/							
						ELP	ERT	B	CPG	ECPN	EFE	DCT	M
082726 0 00	Sora	193		N	-	N	N	N	N	N	N	N	N
252081 0 00	Soriguera	403		N	-	N	N	N	N	N	N	N	N
252094 0 00	Sort	2.128		I	21.05.2018	S	S	S	S	S	S	N	S
252094 3 02	Patronat Municipal del Servei de Llar d'Infants de Sort		N			N	N	N	N	N	N		
252108 0 00	Soses	1.719		C	20.09.2018	S	S	S	S	S	S	S	S
082732 0 00	Subirats	3.013		I	04.07.2018	S	S	S	S	S	S	N	S
252115 0 00	Sudanell	874		I	26.06.2018	S	S	S	S	S	S	S	S
252115 5 01	Elèctrica Sudanell, SL		100,00			-	-	N	N	N	N	-	N
252115 5 02	Comercialitzadora Elèctrica Sudanell, SL		100,00			-	-	N	N	N	N	-	N
252120 0 00	Sunyer	359		N	-	N	N	N	N	N	N	N	N
082747 0 00	Súria	5.911		C	28.06.2018	S	S	S	S	S	S	S	S
171946 0 00	Susqueda	98		C	11.10.2018	S	S	S	S	S	S	S	S
082763 0 00	Tagamanent	326		C	20.09.2018	S	S	S	S	S	-	S	S
082779 0 00	Talamanca	193		N	-	N	N	N	N	N	N	N	N
252154 0 00	Talarn	702		N	-	N	N	N	N	N	N	N	N
252154 5 01	Talarn Distribució Municipal Elèctrica, SLU		100,00			-	-	N	N	N	N	-	N
252154 5 02	Talarn Energia Elèctrica, SLU		100,00			-	-	N	N	N	N	-	N
252167 0 00	Talavera	250		C	28.09.2018	S	S	S	S	S	S	S	S
171959 0 00	Tallada d'Empordà, La	450		N	-	N	N	N	N	N	N	N	N
082785 0 00	Taradell	6.344		C	13.09.2018	S	S	S	S	S	S	S	S
431482 0 00	Tarragona	131.507		C	27.09.2018	S	S	S	S	S	S	S	S
431482 3 01	Institut Municipal de Serveis Socials de Tarragona		S			S	S	S	S	S	S		
431482 3 02	Patronat Municipal d'Esports de Tarragona		S			S	S	S	S	S	S		
431482 3 04	Patronat Municipal de Turisme de Tarragona		S			S	S	S	S	S	S		
983021 0 00	ConSORCI per a la Gestió de la Televisió Digital Terrestre del Camp de Tarragona (TACOALT)		S			S	S	S	S	S	S		
983021 4 01	TACDOTZE		100,00			-	-	S	S	-	-	-	S
431482 5 01	Empresa Municipal de Transports Públics de Tarragona, SA		100,00			-	-	S	S	S	S	-	S
431482 5 02	Aparcaments Municipals de Tarragona, SA		100,00			-	-	S	S	S	S	-	S

Codi d'identificació	Nom	Població	Partic. (%)	Estat	Data d'aprovació	CRE/							
						ELP	ERT	B	CPG	ECPN	EFE	DCT	M
171978 0 00	Torrent	161		N	-	N	N	N	N	N	N	N	N
252326 0 00	Torres de Segre	2.225		I	26.09.2018	S	S	S	S	S	S	N	S
252326 5 01	Empresa Municipal d'Energia Elèctrica Torres de Segre, SL		100,00			-	-	N	N	N	N	-	N
252326 5 04	Comercialitzadora Torres Energia, SL		100,00			-	-	N	N	N	N	-	N
252332 0 00	Torre-serona	363		C	24.07.2018	S	S	S	S	S	S	S	S
171984 0 00	Torroella de Fluvià	688		C	18.07.2018	S	S	S	S	S	S	S	S
171997 0 00	Torroella de Montgrí	11.516		C	06.09.2018	S	S	S	S	S	S	S	S
171997 3 01	Organisme Autònom Can Quintana Museu de la Mediterrània					S	S	S	S	S	S	S	S
431541 0 00	Torroja del Priorat	149		C	25.06.2018	S	S	S	S	S	S	S	S
172001 0 00	Tortellà	783		C	16.07.2018	S	S	S	S	S	S	S	S
431554 0 00	Tortosa	33.445		I	17.09.2018	S	S	S	S	S	S	S	S
431554 4 01	EPEL Hospital i Llars de la Santa Creu		100,00			-	-	S	S	S	S	-	S
431554 5 01	Gestió Sanitària i Assistencial de Tortosa, SAM		100,00			-	-	S	S	S	S	-	S
431554 5 02	Gestió Urbanística Municipal de Tortosa, SA		100,00			-	-	S	S	-	-	-	S
431554 5 03	Empresa Municipal de Serveis Públics, SL		100,00			-	-	S	S	-	-	-	S
431554 5 04	Tortosasport, SL		100,00			-	-	S	S	-	-	-	S
431554 5 06	Tortosa Media, SL		100,00			-	-	S	S	-	-	-	S
431554 5 07	Tortosa Salut, SL		100,00			-	-	S	S	N	S	-	S
172018 0 00	Toses	168		N	-	N	N	N	N	N	N	N	N
172023 0 00	Tossa de Mar	5.542		C	12.07.2018	S	S	S	S	S	S	S	S
252347 0 00	Tremp	5.906		C	23.07.2018	S	S	S	S	S	S	S	S
252347 4 01	Entitat Pública Empresarial La Lira		100,00			-	-	S	S	-	-	-	S
172039 0 00	Ultramort	216		C	18.06.2018	S	S	S	S	S	-	S	S
172044 0 00	Ullà	1.138		C	12.09.2018	S	S	S	S	S	S	S	S
082900 0 00	Ullastrell	2.054		N	-	N	N	N	N	N	N	N	N
172057 0 00	Ullastret	295		I	31.07.2018	S	S	S	S	S	S	N	S
431567 0 00	Ulldecona	6.321		N	-	N	N	N	N	N	N	N	N
431573 0 00	Ulldemolins	395		C	21.09.2018	S	S	S	S	S	S	S	S
172060 0 00	Urús	173		C	06.08.2018	S	S	S	S	S	-	S	S

Codi d'identificació	Nom	Població	Partic. (%)	Estat	Data d'aprovació	CRE/							
						ELP	ERT	B	CPG	ECPN	EFE	DCT	M
082917 0 00	Vacarisses	6.328		N	-	N	N	N	N	N	N	N	N
170144 0 00	Vajol, La	85		C	03.10.2018	S	S	S	S	S	-	S	S
172082 0 00	Vall de Bianya, La	1.265		C	19.09.2018	S	S	S	S	S	-	S	S
172082 5 01	Aigües del Túnel de Capsacosta, SL		100,00			-	-	S	S	-	-	-	S
250432 0 00	Vall de Boí, La	1.015		N	-	N	N	N	N	N	N	N	N
250432 3 01	Patronat de la Vall de Boí					N	N	N	N	N	N	N	N
259010 0 00	Vall de Cardós	360		C	02.10.2018	S	S	S	S	S	S	S	S
172076 0 00	Vall d'en Bas	3.018		I	24.09.2018	S	S	S	S	S	S	S	S
172076 3 02	Patronat Municipal Turisme Vall d'en Bas					S	S	S	S	S	S	S	N
082922 0 00	Vallbona d'Anoia	1.412		N	-	N	N	N	N	N	N	N	N
252385 0 00	Vallbona de les Monges	226		C	05.07.2018	S	S	S	S	S	S	S	S
082938 0 00	Vallcebre	251		N	-	N	N	N	N	N	N	N	N
431589 0 00	Vallclara	103		N	-	N	N	N	N	N	N	N	N
252402 0 00	Vallfogona de Balaguer	1.867		C	09.05.2018	S	S	S	S	S	S	S	S
171707 0 00	Vallfogona de Ripollès	204		C	27.09.2018	S	S	S	S	S	S	S	S
431592 0 00	Vallfogona de Riucorb	87		C	28.09.2018	S	S	S	S	S	S	S	S
082943 0 00	Vallgorguina	2.789		C	26.09.2018	S	S	S	S	S	S	S	S
082956 0 00	Vallirana	14.784		C	27.09.2018	S	S	S	S	S	S	S	S
082956 5 01	Societat Municipal d'Aigües de Vallirana, SA, SPM de Vallirana		100,00			-	-	S	S	-	-	-	S
082956 5 02	Societat Municipal de Promoció Urbanística a Vallirana, SA		100,00			-	-	S	S	-	-	-	S
172095 0 00	Vall-llobrega	924		C	06.07.2018	S	S	S	S	S	S	S	S
431606 0 00	Vallmoll	1.702		C	02.08.2018	S	S	S	S	S	S	S	S
431606 5 01	Promocions Econòmiques de Vallmoll Societat Municipal, SL (a)		100,00			-	-	-	-	-	-	-	-
082969 0 00	Vallromanes	2.514		C	20.09.2018	S	S	S	S	S	S	S	S
431613 0 00	Valls (b)	24.112		I	24.09.2018	S	S	S	S	S	S	S	S
431613 3 01	Institut Municipal de Desenvolupament Local - Vallsgenera					S	S	S	S	S	S	S	S

Notes:

- (a) L'entitat matriu ha certificat que l'ens dependent no ha portat a terme cap activitat comptable durant l'exercici 2017 i ha estat dissolt i cancel·lada la inscripció en el RSPLC l'any 2018.
- (b) El Compte general és incomplet atès que manca algun dels ens dependents o vinculats a l'entitat local inclosos en l'àmbit d'aplicació de la LOEPSF (vegeu l'annex 4.3.4).

Codi d'identificació	Nom	Població	Partic. (%)	Estat	Data d'aprovació	CRE/							
						ELP	ERT	B	CPG	ECPN	EFE	DCT	M
082981 0 00	Vic	43.964		I	01.08.2018	S	S	S	S	S	S	S	S
082981 3 02	Organisme Autònom de Fires i Mercats de Vic					S	S	S	S	S	N	S	S
082981 3 04	Institut Municipal d'Esports					N	N	N	N	N	N	N	N
082981 5 01	IMPULSVIC, SLU					-	-	S	S	-	-	-	S
082981 5 02	SERMOVIC, SLU					-	-	N	N	N	N	-	N
172121 0 00	Vidrà	177		C	25.09.2018	S	S	S	S	S	S	S	S
172137 0 00	Vidreres	7.652		C	19.09.2018	S	S	S	S	S	S	S	S
252430 0 00	Vielha e Mijaran	5.512		C	30.05.2018	S	S	S	S	S	S	S	S
431652 0 00	Vilabella	749		C	28.08.2018	S	S	S	S	S	S	S	S
172142 0 00	Vilabertran	919		C	31.07.2018	S	S	S	S	S	-	S	S
172155 0 00	Vilablareix	2.691		C	13.09.2018	S	S	S	S	S	S	S	S
172155 5 01	Vilablareix Futur, SL					-	-	S	S	-	-	-	S
082994 0 00	Vilada	424		N	-	N	N	N	N	N	N	N	N
172174 0 00	Viladamat	468		C	02.10.2018	S	S	S	S	S	S	S	S
172168 0 00	Viladasens	216		N	-	N	N	N	N	N	N	N	N
083015 0 00	Viladecans	65.993		C	27.09.2018	S	S	S	S	S	S	S	S
083015 5 01	Societat Privada Municipal Viladecans Mediterrània, SL					-	-	S	S	S	S	-	S
083015 5 04	Viladecans Grup d'Empreses Municipals, SL					-	-	S	S	-	-	-	S
083015 5 05	Viladecans Renovació Urbana, SL					-	-	S	S	-	-	-	S
083015 5 06	Viladecans Qualitat, SL					-	-	S	S	-	-	-	S
083008 0 00	Viladecavalls	7.392		N	-	N	N	N	N	N	N	N	N
083008 5 01	Viladecavalls Multigestió Pública, SL					-	-	N	N	N	N	-	N
172180 0 00	Vilademuls	789		C	03.09.2018	S	S	S	S	S	S	S	S
172207 0 00	Viladrau	1.038		C	13.07.2018	S	S	S	S	S	-	S	S
172214 0 00	Vilafant	5.465		N	-	N	N	N	N	N	N	N	N
083054 0 00	Vilafranca del Penedès	39.532		C	19.06.2018	S	S	S	S	S	S	S	S
083054 4 01	EPEL Institut Municipal de Formació de Vilafranca del Penedès					-	-	S	S	-	-	-	S
083054 5 02	Serveis Municipals de Comunicació, SL					-	-	S	S	-	-	-	S
083054 5 03	Empresa Municipal d'Aigües de Vilafranca, SA					-	-	S	S	-	-	-	S

Codi d'identificació	Nom	Població	Partic. (%)	Estat	Data d'aprovació	CRE/							
						ELP	ERT	B	CPG	ECPN	EFE	DCT	M
172327 0 00	Vilopriu	207		C	03.09.2018	S	S	S	S	S	-	S	S
252537 0 00	Vilosell, El	180		N	-	N	N	N	N	N	N	N	N
431763 0 00	Vimbodí i Poblet	917		C	13.07.2018	S	S	S	S	S	S	S	S
252555 0 00	Vinaixa	483		C	25.07.2018	S	S	S	S	S	S	S	S
431779 0 00	Vinebre	428		C	26.07.2018	S	S	S	S	S	S	S	S
431785 0 00	Vinyols i els Arcs	1.928		N	-	N	N	N	N	N	N	N	N
083089 0 00	Viver i Serrateix	173		C	10.10.2018	S	S	S	S	S	-	S	S
430521 0 00	Xerta	1.188		C	07.09.2018	S	S	S	S	S	S	S	S

4.2.6. Entitats municipals descentralitzades

Codi d'identificació	Nom	Població	Partic. (%)	Estat	Data d'aprovació	CRE/							
						ELP	ERT	B	CPG	ECPN	EFE	DCT	M
700012 0 00	Ainet de Besan	39		C	18.05.2018	S	S	S	S	S	S	S	S
700027 0 00	Arànsér	41		N	-	N	N	N	N	N	N	N	N
700033 0 00	Araós	55		C	25.04.2018	S	S	S	S	S	S	S	S
700048 0 00	Arcavell i la Farga de Moles	33		C	19.09.2018	S	S	S	S	S	S	S	S
700051 0 00	Arestui	17		C	26.09.2018	S	S	S	S	S	S	S	S
700064 0 00	Àreu	85		C	27.03.2018	S	S	S	S	S	S	S	S
700070 0 00	Arró	30		C	29.05.2018	S	S	S	S	S	S	S	S
700086 0 00	Arròs e Vila	166		N	-	N	N	N	N	N	N	N	N
700099 0 00	Ars	35		C	18.09.2018	S	S	S	S	S	S	S	S
700103 0 00	Arties e Garòs	645		C	23.04.2018	S	S	S	S	S	S	S	S
700110 0 00	Asnurri	17		C	25.09.2018	S	S	S	S	S	S	S	S
700125 0 00	Aubèrt e Betlan	311		N	-	N	N	N	N	N	N	N	N
700131 0 00	Bagergue	107		C	16.05.2018	S	S	S	S	S	S	S	S

4.3. ESTAT DE SITUACIÓ DELS COMPTES I ESTATS QUE ACOMPANYEN EL COMPTE GENERAL EN QUALITAT DE DOCUMENTACIÓ COMPLEMENTÀRIA⁹³

4.3.1. Diputacions

Codi d'identificació	Nom	Població	Partic. (%)	Estat	Data d'aprovació	B	CPG	ECPN	EFE	M
800176 0 00	Girona	755.716		C	18.09.2018					
800176 5 F1	Sumar, Serveis Públics d'Acció Social de Catalunya, SL		51,10			S	S	S	S	S
800176 8 32	Patronat de Turisme Costa Brava-Girona, SA		50,00			S	S	-	-	S
959001 0 00	Fundació Casa de Cultura de Girona					S	S	S	-	S
959002 0 00	Consell d'Iniciatives Locals per al Medi Ambient de les Comarques Gironines					S	S	-	-	S

4.3.2. Consells comarcals

Codi d'identificació	Nom	Població	Partic. (%)	Estat	Data d'aprovació	B	CPG	ECPN	EFE	M
810081 0 00	Baix Camp, El	187.471		N	-					
810081 8 C7	Comaigua, SL		51,02			N	N	N	N	N
810081 8 C8	Secomsa Gestió, SA		50,00			N	N	N	N	N
810249 0 00	Osona	156.572		I	27.06.2018					
810249 8 B0	Depuradores d'Osona, SL		51,00			S	S	S	S	S
810249 8 B1	Recollida de Residus d'Osona, SL		55,00			N	N	N	N	N
810249 8 B2	Aigües d'Osona, SL		51,06			S	S	-	-	S
810385 0 00	Urgell, L'	36.028		N	-					
810385 5 E4	Urgell Net, SA		51,49			N	N	N	N	N

93. Clau:

Comptes i estats:

B: Balanç.

EFE: Estat de fluxos d'efectiu.

Situacions:

C: Compte general lliurat complet a 15.10.2018.

S: Comptes i estats lliurats fins al 15.10.2018.

CPG: Compte de pèrdues i guanys.

M: Memòria.

ECPN: Estat de canvis en el patrimoni net.

I: Compte general lliurat incomplet a 15.10.2018.

-: No escau la seva formalització.

N: Comptes i estats no lliurats a 15.10.2018.

4.3.3. Mancomunitats de municipis

Codi d'identificació	Nom	Població	Partic. (%)	Estat	Data d'aprovació	B	CPG	ECPN	EFE	M
900749 0 00	Serveis Mancomunats d'Incineració de Residus Urbans	352.120		C	26.09.2018					
900749 8 26	Serveis d'Incineració dels Residus Urbans, SA		60,00			S	S	S	S	S

4.3.4. Ajuntaments

Codi d'identificació	Nom	Població	Partic. (%)	Estat	Data d'aprovació	B	CPG	ECPN	EFE	M
250175 0 00	Alins	286		C	13.04.2018					
250175 5 E8	Estació Integral de Muntanya Vallferrera, SL*		25,00			-	-	-	-	-
430120 0 00	Altafulla	5.089		N	-					
430120 8 D5	Empresa Mixta d'Aigües d'Altafulla, SA		51,00			N	N	N	N	N
080155 0 00	Badalona	215.848		I	25.09.2018					
080155 5 E7	Marina de Badalona, SA		50,00			S	S	-	-	S
082520 0 00	Barberà del Vallès	32.860		C	25.07.2018					
950284 0 00	Fundació Barberà Promoció					S	S	S	-	S
080193 0 00	Barcelona	1.620.809		C	28.09.2018					
080193 5 E3	Tractament i Selecció de Residus, SA		58,64			S	S	S	S	S
080193 8 06	Mercados de Abastecimientos de Barcelona, SA		50,69			S	S	S	S	S
080193 8 C3	Selectives Metropolitanas, SA		58,64			S	S	S	S	S
080193 8 C4	Soluciones Integrales per als Residus, SA		58,64			S	S	S	S	S
080193 8 E2	Barcelona Regional, Agència de Desenvolupament Urbà, SA		20,63			S	S	S	S	S
950170 0 00	Fundació Julio Muñoz Ramonet					S	S	S	-	S
950186 0 00	Fundació Barcelona Mobile World Capital Foundation					S	S	S	S	S
950199 0 00	Fundació Pi i Sunyer, d'Estudis Autònoms i Locals					S	S	S	S	S
950203 0 00	Fundació Barcelona Cultura					S	S	S	-	S
950210 0 00	Fundació per la Navegació Oceànica Barcelona					S	S	S	S	S
950259 0 00	Fundació Barcelona Institute of Technology for the Habitat (Bit Habitat)					S	S	S	-	S

* L'ens matriu ha certificat la inactivitat de l'ens però encara no ha cancel·lat la inscripció de l'entitat en el RSPLC.

Codi d'identificació	Nom	Població	Partic. (%)	Estat	Data d'aprovació	B	CPG	ECPN	EFE	M
080193 0 00	Barcelona (contin.)									
950262 0 00	Fundació Museu Picasso de Barcelona					S	S	S	S	S
959010 0 00	Asociación Internacional de Ciudades Educadoras					S	S	S	-	S
959011 0 00	Red de Juderías de España Caminos de Sefarad					S	S	-	-	S
170139 0 00	Begur	3.933		C	26.06.2018					
950014 0 00	Fundació Catalana Esportiva Begur					S	S	-	-	S
170237 0 00	Blanes	38.813		I	28.06.2018					
170237 8 20	Aigües de Blanes, SA		51,00			N	N	N	N	N
170242 0 00	Bolvir	380		I	06.07.2018					
950133 0 00	Fundació el Castellot de Bolvir					N	N	N	N	N
080351 0 00	Calella	18.481		C	08.10.2018					
080351 8 D8	Gestió Aigua Calella, SL		51,00			S	S	-	-	S
170340 0 00	Calonge i Sant Antoni	10.804		C	27.07.2018					
950112 0 00	Fundació privada Gamón Medina					S	S	S	-	S
250729 0 00	Cervera	9.037		C	25.09.2018					
250729 8 A6	Empresa d'Aigües i Serveis de Cervera i La Segarra, SL		51,00			S	S	-	-	S
080734 0 00	Cornellà de Llobregat	86.610		C	27.09.2018					
080734 8 08	Tecsal, SA		99,90			S	S	-	-	S
950246 0 00	Fundació privada per a l'Atenció a Persones Dependents					S	S	S	S	S
080771 0 00	Esplugues de Llobregat	45.890		C	19.09.2018					
080771 8 97	Sociedad Municipal Mixta de Promoción y Gestión de Servicios de Esplugues, SA		51,00			S	S	-	-	S
170669 0 00	Figueres	45.961		C	06.09.2018					
170669 5 E0	Figueres de Serveis, SA		99,95			S	S	S	S	S
080832 0 00	Folgueroles	2.298		C	17.07.2018					
950105 0 00	Fundació privada Jacint Verdaguer					S	S	S	-	S
170792 0 00	Girona	99.013		I	17.09.2018					
170792 5 E5	Tractament de Residus i d'Aigües Residuals del Sistema de Girona, SA		73,00			N	N	N	N	N
170792 8 41	Cementiri de Girona, SA		51,00			S	S	-	-	S
959012 0 00	Fundació Museu del Cinema					S	S	-	-	S
959013 0 00	Fundació Rafael Masó					S	S	S	-	S
959014 0 00	Fundació Auditori Palau de Congressos de Girona					S	S	-	-	S

Codi d'identificació	Nom	Població	Partic. (%)	Estat	Data d'aprovació	B	CPG	ECPN	EFE	M
081017 0 00 950164 0 00	Hospitalet de Llobregat, L' Fundació Arranz Bravo	257.349		C	25.09.2018	S	S	S	-	S
251207 0 00 251207 8 25 251207 8 B5	Lleida Llotja Agropecuària Mercolleida, SA Centre de Negocis i Convencions, SA	137.327	76,90 95,38	C	27.07.2018	S	S	-	-	S
081136 0 00 982483 8 F3 950318 0 00	Manresa Gestió Integral d'Aigües de Catalunya, SA Fundació Turisme i Fires de Manresa	75.152	41,53	C	27.09.2018	S	S	-	-	S
081213 0 00 950029 0 00 950035 0 00 950040 0 00	Mataró Fundació Privada Hospital Sant Jaume i Santa Magdalena de Mataró Fundació Tecnocampus Mataró-Maresme Fundació Unió de Cooperadors de Mataró pel Foment Eco Social i Rehabilitació Urbana	126.127		C	04.10.2018	S	S	-	-	S
171175 0 00 950225 0 00	Palafrugell Fundació Palafrugell Gent Gran	22.725		C	31.07.2018	S	S	S	S	S
081691 0 00 950088 0 00	Prat de Llobregat, El Fundació Rubricatus	63.897		I	12.09.2018	S	S	S	-	S
431233 0 00 431233 5 E6 431233 5 F2 431233 8 D0 950231 0 00 950323 0 00 950339 0 00 950344 0 00 950357 0 00	Reus Grup d'Assistència Sanitària i Social, SA Laboratori de Referència Camp de Tarragona i Terres de l'Ebre, SL Gestió Integral Sanitària i Assistencial, AIE Fundació SAGESSA - Salut Fundació IMEFE Mas Carandell Fundació per a l'acció Educativa Fundació per la Recerca, Docència i Formació en l'Àmbit Sanitari Fundació per a l'Atenció Social	103.123	65,00 60,00 74,54	C	17.09.2018	S	S	S	S	S
171479 0 00 959015 0 00	Ripoll Fundació Guifré	10.611		C	25.09.2018	S	S	S	-	S
081831 0 00 950053 0 00 950066 0 00 950072 0 00	Roda de Ter Fundació Can Planoles Fundació Privada Miquel Martí i Pol Fundació Privada l'Esquerda	6.125		N	-	N	N	N	N	N

Codi d'identificació	Nom	Població	Partic. (%)	Estat	Data d'aprovació	B	CPG	ECPN	EFE	M
082310 0 00 959003 0 00	Sant Pere de Ribes Fundació inForm	30.142		C	17.07.2018	S	S	S	-	S
082378 0 00 950127 0 00	Sant Quirze de Besora Fundació Privada Residència-Centre de Dia Bisaura	2.092		I	26.06.2018	N	N	N	N	N
252038 0 00 252038 8 A7	Seu d'Urgell, La Turisme de la Seu, SA	12.015	70,00	C	24.09.2018	S	S	-	-	S
431482 0 00 431482 8 27 431482 8 94 950297 0 00 950301 0 00	Tarragona Empresa Municipal Mixta d'Aigües de Tarragona, SA Empresa Mixta de Serveis Fúnebres Municipals de Tarragona, SA Fundació Tarragona 2017 Fundació Tarragona 2017 Smart Mediterranean City	131.507	51,00 51,00	C	27.09.2018	S S S S	S S S S	S - S S	S - S -	S S S S
082798 0 00 082798 8 B7	Terrassa Parc Audiovisual de Catalunya, SL	216.428	80,00	C	19.07.2018	S	S	-	-	S
431554 0 00 431554 8 B4	Tortosa Empresa Mixta Escorxador de Tortosa, SA	33.445	85,05	I	17.09.2018	S	S	-	-	S
250432 0 00 250432 8 A8	Vall de Boí, La Escola d'Esquí de la Vall de Boí, SL	1.015	94,00	N	-	N	N	N	N	N
431613 0 00 950278 0 00	Valls Fundació Vilaniu per a l'Atenció a la Dependència	24.112		I	24.09.2018	N	N	N	N	N
431634 0 00 431634 8 F4	Vendrell, El Aigües de Tomoví, SA	36.568	51,00	I	02.10.2018	N	N	N	N	N
082981 0 00 082981 8 B8 082981 8 B9 082981 8 C0 082981 8 C1 082981 8 C9	Vic Manteniment d'Instal·lacions i Serveis de Vic, SL RASES VIC, SL VIALNETVIC, SL VICVERD, SL Creació Agència d'Emprenedoria, Innovació i Coneixement, SL	43.964	51,00 51,00 51,00 49,03 80,00	I	01.08.2018	S S S S S	S S S S S	- - - - -	- - - - -	S S S S S
083054 0 00 950148 0 00 950151 0 00	Vilafranca del Penedès Fundació Vinseum, Museu de les Cultures del Vi de Catalunya Fundació Festa Major de Vilafranca del Penedès	39.532		C	19.06.2018	S S S	S S S	S S S	- S S	S S S

