

INFORME 11/2020

COMPTE
GENERAL
DE LES
CORPORACIONS
LOCALS
EXERCICI 2018

INFORME 11/2020

**COMPTE
GENERAL
DE LES
CORPORACIONS
LOCALS
EXERCICI 2018**

Aquesta publicació digital consta de set parts (set fitxers PDF):

- l'informe
- sis volums d'annexos (de comptes individualitzats)

Edició: agost de 2020

Document electrònic etiquetat per a persones amb discapacitat visual

Pàgines en blanc inserides per facilitar la impressió a doble cara

Autor i editor:

Sindicatura de Comptes de Catalunya
Via Laietana, 60
08003 Barcelona
Tel. +34 93 270 11 61
sindicatura@sindicatura.cat
www.sindicatura.cat

ISSN: 2385-7455

Publicació subjecta a dipòsit legal d'acord amb el que preveu el Reial decret 635/2015, del 10 de juliol

ÍNDEX

ABREVIACIONS.....	7
1. INTRODUCCIÓ	9
1.1. OBJECTE I ABAST	9
1.2. METODOLOGIA.....	21
2. CONCLUSIONS	29
2.1. OBSERVACIONS.....	29
2.2. RECOMANACIONS.....	46
3. TREBALL REALITZAT	53
3.1. DIPUTACIONS.....	53
3.2. CONSELLS COMARCALS	58
3.3. ENTITATS METROPOLITANES	65
3.4. MANCOMUNITATS DE MUNICIPIS	68
3.5. AJUNTAMENTS	74
3.6. ENTITATS MUNICIPALS DESCENTRALITZADES	88
4. ANNEXOS	92
4.1. VARIACIONS EN EL CENS DELS ENS LOCALS I DELS SEUS ENS DEPENDENTS.....	92
4.1.1. Diputacions.....	92
4.1.2. Consells comarcals	93
4.1.3. Entitats metropolitanes	93
4.1.4. Ajuntaments.....	94
4.2. ESTAT DE SITUACIÓ DELS COMPTES I ESTATS TRAMESOS PELS ENS LOCALS I ELS ENS QUE INTEGREN EL SEU COMPTE GENERAL	100
4.2.1. Diputacions.....	100
4.2.2. Consells comarcals	101
4.2.3. Entitats metropolitanes	105
4.2.4. Mancomunitats de municipis.....	106
4.2.5. Ajuntaments.....	109
4.2.6. Entitats municipals descentralitzades	161

4.3.	ESTAT DE SITUACIÓ DELS COMPTES I ESTATS QUE ACOMPANYEN EL COMPTE GENERAL EN QUALITAT DE DOCUMENTACIÓ COMPLEMENTÀRIA.....	164
4.3.1.	Diputacions.....	164
4.3.2.	Consells comarcals	165
4.3.3.	Mancomunitats de municipis.....	165
4.3.4.	Ajuntaments.....	165
	APROVACIÓ DE L'INFORME.....	170

Nota

Els annexos de comptes individualitzats dels ens locals figuren en sis volums (sis documents PDF) separats.

ABREVIACIONS

AMB	Àrea Metropolitana de Barcelona
EACAT	Extranet de les administracions catalanes
ICAL	Instruccions de comptabilitat local, aprovades per les ordres 1781/2013 i 1782/2013, del 20 de setembre (Ministeri d'Economia i Hisenda)
LBRL	Llei 7/1985, del 2 d'abril, de bases del règim local
LOEPSF	Llei orgànica 2/2012, del 27 d'abril, d'estabilitat pressupostària i sostenibilitat financera
LPACAP	Llei 39/2015, de l'1 d'octubre, de procediment administratiu comú de les administracions públiques
LRJSP	Llei 40/2015, de l'1 d'octubre, de règim jurídic del sector públic
LRSAL	Llei 27/2013, del 27 de desembre, de racionalització i sostenibilitat de l'Administració local
LSC	Llei 18/2010, del 7 de juny, de la Sindicatura de Comptes de Catalunya
PGC	Pla general de comptabilitat, aprovat pel Reial decret 1514/2007, del 16 de novembre
PGC-PIME	Pla general de comptabilitat de petites i mitjanes empreses i els criteris comptables específics per a microempreses, aprovat pel Reial decret 1515/2007, del 16 de novembre
RSPLC	Registre del sector públic local de Catalunya
TRLMRLC	Text refós de la Llei municipal i de règim local de Catalunya, aprovat pel Decret legislatiu 2/2003, del 28 d'abril
TRLRHL	Text refós de la Llei reguladora de les hisendes locals, aprovat pel Reial decret legislatiu 2/2004, del 5 de març

1. INTRODUCCIÓ

1.1. OBJECTE I ABAST

La Llei 18/2010, del 7 de juny, de la Sindicatura de Comptes de Catalunya (LSC), modificada per la Llei 5/2012, del 20 de març i la Llei 5/2017, del 28 de març, estableix que l'informe anual sobre el Compte general de les corporacions locals té l'objectiu principal de constatar que les corporacions locals trameten el Compte general d'acord amb la normativa que regeix la matèria i abans del 15 d'octubre de l'any següent al del tancament de l'exercici.¹

A més de l'objectiu esmentat, hi ha altres finalitats associades al procés d'elaboració d'aquest informe anual, com són les següents:

- Verificar que els comptes generals tramesos s'ajusten al que disposa la normativa i es reten complets quant a ens integrants i quant a comptes i estats i justificants de cadascun d'ells.
- Comprovar que els comptes tramesos estan degudament aprovats, tant pel que fa a la forma (compliment dels tràmits d'aprovació) com al termini (compliment del termini d'aprovació dels comptes).
- Verificar que els comptes han estat lliurats a la Sindicatura mitjançant el procediment regulat, en els formats establerts, dins el termini previst i amb la signatura del president o presidenta de cada corporació en qualitat de comptedant.²
- Col·laborar en la millora de la formulació dels comptes anuals amb la revisió i validació de les dades comptables lliurades i amb la comunicació a la corporació local corresponent de les incidències, irregularitats, incongruències o mancances detectades, perquè puguin explicar-les, justificar-les o esmenar-les, segons escaigui.
- Col·laborar en l'actualització de la informació i les dades inscrites al cens del sector públic local de Catalunya.
- Aportar les propostes i mesures de caràcter general que es considerin adequades per millorar la tramesa i la presentació dels comptes de les corporacions locals catalanes tant pel que fa al nombre d'ens que els trameten com al contingut.³

Amb aquest informe es volen posar de relleu algunes observacions sobre el compliment en el retiment de comptes dels ens locals a la Sindicatura i sobre alguns dels aspectes formals

1. Apartats 1 i 4 de l'article 41 de la LSC.

2. Regla 51.2 i 3 de la ICAL model normal i regla 52.2 i 3 de la ICAL model simplificat.

3. Article 41.1 de la LSC.

d'aquests comptes. També es volen formular les recomanacions generals que es consideren d'interès.

L'informe és una revisió limitada dels comptes i estats i de la documentació del Compte general i no suposa, en cap cas, una fiscalització dels comptes anuals presentats ni de la documentació que els acompanya. Tampoc suposa que es doni la conformitat o no a la gestió economicofinancera de les entitats locals.

L'abast temporal, tant de l'exercici pressupostari com de l'exercici comptable, coincideix amb l'any natural. Aquest informe es refereix a l'exercici 2018.

Segons el text refós de la Llei municipal i de règim local de Catalunya, aprovat pel Decret legislatiu 2/2003, del 28 d'abril⁴ (TRLMRLC), els ens locals de Catalunya –que conformen l'àmbit subjectiu de l'informe– són els municipis, les comarques, les províncies, les entitats municipals descentralitzades, les entitats metropolitanes i les mancomunitats de municipis. En l'informe també s'inclouen els comptes anuals dels organismes autònoms locals, les entitats públiques empresarials locals i les societats mercantils de capital íntegrament propietat d'un ens local, dependents dels ens locals esmentats.

A més, d'acord amb la Llei 40/2015, de l'1 d'octubre, de règim jurídic del sector públic (LRJSP), els comptes anuals dels consorcis s'han d'incloure en el Compte general de l'Administració pública d'adscripció.⁵

El Compte general s'acompanya, en qualitat de documentació complementària, dels comptes anuals de les entitats sense ànim de lucre i els de les societats mercantils majoritàriament propietat de l'ens local i les no majoritàries dependents, incloses en l'àmbit d'aplicació de la Llei orgànica 2/2012, del 27 d'abril, d'estabilitat pressupostària i sostenibilitat financera⁶ (LOEPSF).

Aquest informe es refereix, per tant, als ens locals catalans i els seus ens dependents i adscrits que figuren en el cens dels ens locals a 31 de desembre del 2018, elaborat a partir de les dades del Registre del sector públic local de Catalunya (RSPLC). Algunes de les entitats dependents dels ens locals i tractades en el Compte general poden no constar inscrites en el Registre esmentat de la mateixa manera que no tots els consorcis inscrits en el Registre consten adscrits a una corporació local.⁷

A continuació es detalla el nombre de cada tipus d'ens i se'n fa una representació gràfica.

4. Articles 1 i 2.

5. Article 122.4.

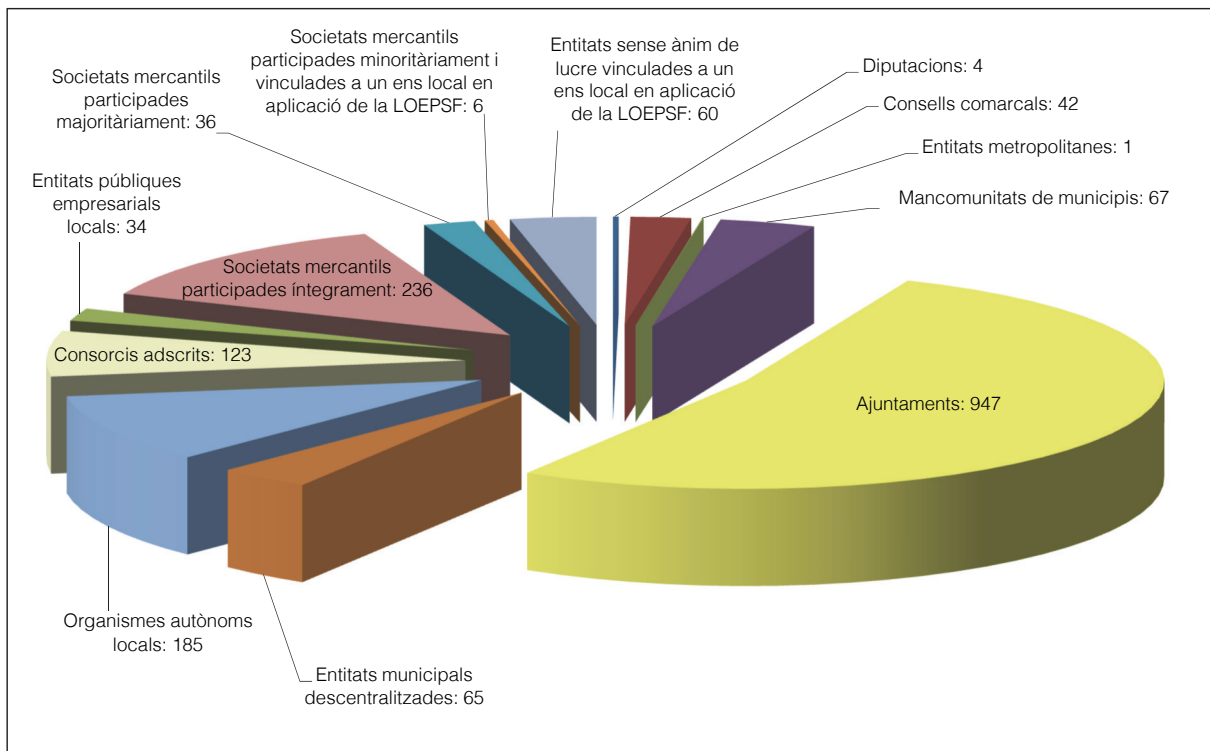
6. Regla 48.1.c de la ICAL, model normal i regla 49.1.c de la ICAL, model simplificat.

7. L'article 7 del Decret 95/2015, del 9 de juny, pel qual es regula el Registre del sector públic local de Catalunya preveu l'actuació d'ofici del departament competent en matèria d'Administració local per inscriure directament les dades relatives als ens locals que hagin estat publicades en els butlletins i diaris oficials, en registres públics, i les que s'acreditin per algun altre mitjà oficial.

Quadre 1. Nombre d'ens locals, ens dependents, adscrits i vinculats. Exercici 2018

Tipus d'ens	Nombre
Diputacions	4
Consells comarcals	42
Entitats metropolitanes	1
Mancomunitats de municipis	67
Ajuntaments	947
Entitats municipals descentralitzades	65
Total ens locals matriu	1.126
Organismes autònoms locals	185
Consortis adscrits a un ens local	123
Entitats públiques empresarials locals	34
Societats mercantils locals participades íntegrament per un ens local	236
Societats mercantils locals participades majoritàriament per un ens local	36
Societats mercantils participades minoritàriament i vinculades a un ens local en aplicació de la LOEPSF	6
Entitats sense ànim de lucre vinculades a un ens local en aplicació de la LOEPSF	60
Total ens dependents, adscrits i vinculats	680
Total	1.806

Font: Elaboració pròpia.

Gràfic 1. Distribució del sector públic local català. Exercici 2018

Font: Elaboració pròpia.

En total hi ha 1.806 unitats comptables del món local susceptibles de fiscalització, que suposen una variació neta de cinc ens menys respecte a l'exercici anterior. Es continua amb la tendència dels darrers anys de reducció del nombre d'ens dependents.

En l'annex 4.1 es mostren les variacions en el cens dels ens locals de l'exercici 2018 respecte a l'exercici anterior –tant pel que fa als ens matriu com als ens dependents– classificades pels tipus d'ens matriu que s'han vist afectats:

- Diputacions
- Consells comarcals
- Entitat metropolitana
- Ajuntaments

Es consideren ens dependents dels ens locals, o que hi estan adscrits, els següents:

- Organismes autònoms locals
- Consorcis adscrits i els organismes autònoms, entitats públiques empresarials locals i societats mercantils dependents dels consorcis
- Entitats públiques empresarials locals
- Societats mercantils, participades de forma íntegra o majoritària
- Societats mercantils participades de forma minoritària i vinculades a un ens local en aplicació de la LOEPSF
- Entitats sense ànim de lucre vinculades a un ens local en aplicació de la LOEPSF

Les variacions en el cens del total d'ens tenen efectes en l'exercici objecte de l'informe des de la data de creació, pel que fa a les altes, i en l'exercici següent al de la data de supressió, pel que fa a les baixes. Les excepcions a aquesta norma estan justificades pel fet que algunes altes o baixes s'han comunicat al RSPLC i la Sindicatura n'ha tingut coneixement amb posterioritat a la tramitació de l'informe.

En l'annex 4.1 es detalla la data de constitució o supressió de cada ens, independentment de la data en què va ser inscrit en el RSPLC, que és quan es generen els canvis corresponents en el total d'ens considerats per a cada exercici en aquest informe.

També s'han tingut en compte les baixes d'aquells ens que han acreditat a la Sindicatura que en el decurs de l'exercici 2018 no havien dut a terme cap activitat, independentment del moment en què s'hagués inscrit efectivament la cancel·lació corresponent en el RSPLC.

La LRJSP⁸ estableix que els estatuts dels consorcis d'àmbit local han de determinar l'Administració pública d'adscripció. El 31 de desembre del 2018 encara hi havia cinquanta-cinc consorcis inscrits en el RSPLC que no estaven adscrits formalment a cap Administració pública local, alguns dels quals no són d'àmbit local, tot i que s'havia superat àmpliament el termini atorgat per la normativa per fer-ho. Durant l'exercici 2019 deu consorcis es van adscriure a una corporació local o van ser suprimits. En el quadre següent es mostra la relació de consorcis no adscrits formalment a cap Administració pública local i donats d'alta en el RSPLC.

8. Articles 120.1 i 124 de la LRJSP.

Quadre 2. Consorcis inscrits en el Registre del sector públic local de Catalunya no adscrits a una Administració pública a 31 de desembre de 2018

Codi RSPLC	Nom del consorci
9809590004	Centre Català del Plàstic
9834820002	Consorci Arboretum: Centre d'Innovació de la Planta de Jardí
9835080001	Consorci del Club Natació Sitges
9807290004	Consorci per al Condicionament i la Gestió del Complex de Tractament de Residus de Solius
9818110007	Consorci per al Desenvolupament de la Comarca del Solsonès
9811090004	Consorci per al Desenvolupament del Priorat
9829390004	Consorci Escola Itinerant de Música i Dansa del Pallars
9818260009	Consorci per a l'Execució del PRODER a la Comarca de la Noguera
9817900000	Consorci per a l'Execució del Programa de Desenvolupament Rural de la Comarca de l'Urgell
9806370005	Consorci del Ferrocarril Turístic de l'Alt Llobregat
9819450006	Consorci Garrigues Activa
9816920002	Consorci Garrigues per al Desenvolupament del Territori
9835920002	Consorci per a la Gestió dels Edificis Centre Fraternal i el Cercle Mercantil de Palafrugell (a)
9832640003	Consorci per a la Gestió i Protecció del Massís de l'Ardenya – Cadiretes
9825090004	Consorci per a la Gestió dels Residus de la Comarca del Baix Ebre
9808120002	Consorci per a la Gestió dels Residus Municipals de la Comarca del Montsià (b)
9812880001	Consorci per a la Gestió de Residus del Vallès Oriental (c)
9829440003	Consorci per a la Gestió de la Televisió Digital Local Pública d'Aran (C. Teledigital Aran) (b)
9828100000	Consorci per a la Gestió de la TV Digital Local Pública Demarcació Vallès Occidental Sud
9802200000	Consorci Gran Teatre del Liceu (b)
9818320002	Consorci del Grup d'Acció Local "Montsec Sostenible"
9818040003	Consorci Grup d'Acció Local Pallars – Ribagorça
9830160009	Consorci Leader Priorat – Baix Camp
9829760009	Consorci Leader Urgell – Pla d'Urgell
9810820002	Consorci Lidebre
9814310007	Consorci Local i Comarcal de Comunicació
9819830008	Consorci Municipal del Camp
9816410007	Consorci Museu del Pessebre de Catalunya
9812660009	Consorci de l'Observatori Astronòmic i Centre de Natura del Montsec
9802540003	Consorci del Palau de la Música Catalana
9818470005	Consorci Pla d'Urgell Desenvolupament
9821200000	Consorci per a la Promoció de l'Alta Anoia
9820000000	Consorci de Promoció Comercial i Turística del Pont de Suert
9832700000	Consorci de Promoció Turística, Comercial i Cultural "Reus Vitalitat"
9809030008	Consorci per a la Recollida Comarcal de Residus Sòlids Urbans
9804040003	Consorci de Salut i d'Atenció Social de Catalunya
9831530008	Consorci Sanitari del Garraf
9822900000	Consorci Sanitari de Mollet del Vallès
9834760009	Consorci de Serveis d'Atenció a la Dependència dels Hostalets de Pierola
9834440003	Consorci de Serveis d'Atenció a la Dependència de la Pobla de Claramunt
9820940003	Consorci Sociosanitari de Viladecans
9819300000	Consorci Sociosanitari de Vilafranca del Penedès
9835150006	Consorci del Solsonès i Cardona per al Medi Ambient
9828250006	Consorci de Televisió Local de les Terres de l'Ebre
9817650006	Consorci de Turisme del Cardener
9816150006	Consorci de Turisme del Garraf

Codi RSPLC	Nom del consorci
9815690004	ConSORCI Turístic de la Ruta dels Tres Reis (a)
9810760009	ConSORCI Urbanístic L'Aigüeta (b)
9830550006	ConSORCI Urbanístic per al Desenvolupament del Sector Eixample Nord, TM Vilanova i la Geltrú
9809840003	ConSORCI Urbanístic pel Desenvolupament del sector Mas Lluhí (b)
9832510007	ConSORCI de Viles Termals de Catalunya (b)
9823320002	ConSORCIO de la Ruta del Temple
9810950006	Fira Internacional de Barcelona
9824770005	Paleontologia i Entorn
9810390004	Patronat d'Arqueologia de Guissona (b)

Font: Elaboració pròpia.

Notes:

- (a) Consorcis adscrits a una corporació local durant l'exercici 2019, però que s'han inclòs en el Compte general de l'exercici 2018 atès que la corporació local ha enviat els seus comptes dins el Compte general de l'entitat.
- (b) Consorcis suprimits durant l'exercici 2019.
- (c) Consorci adscrit a una corporació local durant l'exercici 2019 però no inclòs en el Compte general de l'exercici 2018 atès que l'adscripció és amb efectes de l'exercici 2019.

El 15 d'octubre del 2019, data límit per considerar tramesos dins de termini els comptes de l'exercici 2018, es documentaven cent vint-i-tres consorcis adscrits a una entitat local, que són els que es tracten en l'informe del Compte general, cent vint-i-dos dels quals constaven adscrits a una Administració pública local en el RSPLC i així ho recollien els seus estatuts. A més també s'ha inclòs el Consorci Estany d'Ivars – Vila-sana, adscrit a la Diputació de Lleida, que ja es va afegir a l'informe del Compte general de l'exercici 2017, tot i que encara no consta formalment inscrit i adscrit a un ens local segons la informació del RSPLC; perquè la Diputació de Lleida ha tornat a enviar els seus comptes i estats inclosos en l'àmbit subjectiu del seu Compte general.

El cens també inclou quatre ens dependents de consorcis adscrits a una corporació local i inscrits en el RSPLC (una entitat pública empresarial local i tres societats mercantils, dues de les quals són íntegrament participades i l'altra participada de forma minoritària i vinculada a un ens local en aplicació de la LOEPSF).

En el quadre següent es mostra la distribució dels cent vint-i-tres consorcis inclosos en el cens del Compte general de l'exercici 2018 per tipus de corporació local a la qual estan adscrits, a 15 d'octubre del 2019:

Quadre 3. Distribució dels consorcis adscrits del Compte general per tipus d'ens. Exercici 2018

Tipus d'ens d'adscripció	Nombre
Diputacions	21
Consells comarcals	32
Entitats metropolitanes	4
Mancomunitats de municipis	2
Ajuntaments	64
Entitats municipals descentralitzades	-
Total	123

Font: Elaboració pròpia.

Així mateix, en l'exercici 2018, s'han considerat sis societats mercantils participades de forma minoritària i vinculades a un ens local en aplicació de la LOEPSF, fet que suposa una entitat menys que les considerades en l'exercici 2017 per la baixa d'una societat participada de forma minoritària per un ajuntament (vegeu l'annex 4.1).

Quant a les entitats sense ànim de lucre incloses en l'àmbit d'aplicació de la LOEPSF, el cens del Compte general de l'exercici 2018 inclou seixanta entitats (sis vinculades a diputacions i les cinquanta-quatre restants vinculades a ajuntaments), disset més que en l'exercici anterior, que suposa un increment d'un 40% (17/43). Un 20% (12/60) d'aquestes entitats encara no constaven inscrites en el RSPLC el 15 d'octubre de 2019, però s'han inclòs en el cens perquè han tramès els seus comptes i estats a la Sindicatura en qualitat de documentació complementària del Compte general de l'ens local de què depenen. Les dotze entitats sense ànim de lucre dependents de les corporacions locals que es consideren en l'informe del Compte general i que no consten inscrites en el RSPLC són les següents:

Quadre 4. Entitats sense ànim de lucre incloses en l'informe no inscrites en el Registre del sector públic local de Catalunya a 15 d'octubre del 2019

Nom de l'entitat	Ens matriu de vinculació
Consell d'Iniciatives Locals per al Medi Ambient de les Comarques Gironines	Diputació de Girona
Associació Arc Llatí – Arco Latino – Arc Latin	Diputació de Tarragona
Asociación Internacional de Ciudades Educadoras	Ajuntament de Barcelona
Red de Juderías de España Caminos de Sefarad	Ajuntament de Barcelona
Fundació Els Garrofers	Ajuntament de Canet de Mar
Agrupació de Defensa Forestal de Gavà	Ajuntament de Gavà
Fundació Caviga	Ajuntament de Gavà
Fundació Auditori Palau de Congressos de Girona	Ajuntament de Girona
Fundació Museu del Cinema	Ajuntament de Girona
Fundació Rafael Masó	Ajuntament de Girona
Fons Català de Cooperació al Desenvolupament	Ajuntament de Sant Cugat del Vallès
Associació Xarxa Turisme Industrial de Catalunya	Ajuntament de Terrassa

Font: Elaboració pròpia.

Sis de les entitats sense ànim de lucre, la dependent de la Diputació de Girona i les dels ajuntaments de Barcelona i de Girona ja no constaven inscrites al RSPLC en l'informe del Compte general de l'exercici 2017.

El detall de les variacions en el cens per tipus d'ens, tant pel que fa als ens matriu com als seus ens dependents, adscrits i vinculats en aplicació de la LOEPSF, es mostra en el quadre següent:

Quadre 5. Variacions en el cens dels ens locals matriu i dels seus ens dependents, adscrits i vinculats en aplicació de la Llei orgànica d'estabilitat pressupostària i sostenibilitat financera

Tipus d'ens		Diputacions	Consells comarcals	Entitats metropolitanes	Mancomunitats de municipis	Ajuntaments	Entitats municipals descentralitzades	Total	
Ens locals matriu	2017	4	42	1	67	948	65	1.127	
	Altes	-	-	-	-	-	-	-	
	Baixes	-	-	-	-	1	-	1	
	2018	4	42	1	67	947	65	1.126	
Subtotal ens matriu 2018		4	42	1	67	947	65	1.126	
Ens dependents, adscrits o vinculats dels ens locals matriu									
Organismes autònoms locals	2017	13	13	1	-	170	-	197	
	Altes	-	-	-	-	1	-	1	
	Baixes	-	3	-	-	10	-	13	
	2018	13	10	1	-	161	-	185	
Consorcis	2017	19	34	4	2	67	-	126	
	Altes	2	-	-	-	1	-	3	
	Baixes	-	2	-	-	4	-	6	
	2018	21	32	4	2	64	-	123	
Entitats públiques empresarials locals	2017	1	1	1	-	29	-	32	
	Altes	-	-	-	-	2	-	2	
	Baixes	-	-	-	-	-	-	-	
	2018	1	1	1	-	31	-	34	
Societats mercantils locals	Participació íntegra de l'ens local	2017	1	10	6	1	224	1	243
		Altes	-	-	1	-	3	-	4
		Baixes	-	-	-	-	11	-	11
		2018	1	10	7	1	216	1	236
	Participació majoritària de l'ens local	2017	1	5	-	1	29	-	36
		Altes	-	-	-	-	-	-	-
		Baixes	-	-	-	-	-	-	-
		2018	1	5	-	1	29	-	36
Unitats dependents de l'ens local segons la LOEPSF	Societats mercantils de participació minoritària de l'ens local	2017	1	1	-	-	5	-	7
		Altes	-	-	-	-	-	-	-
		Baixes	-	-	-	-	1	-	1
		2018	1	1	-	-	4	-	6
	Entitats sense ànim de lucre	2017	2	-	-	-	41	-	43
		Altes	4	-	-	-	14	-	18
		Baixes	-	-	-	-	1	-	1
		2018	6	-	-	-	54	-	60
Subtotal ens dependents 2017		38	64	12	4	565	1	684	
Subtotal ens dependents 2018		44	59	13	4	559	1	680	
Total 2017		42	106	13	71	1.513	66	1.811	
Total 2018		48	101	14	71	1.506	66	1.806	

Font: Elaboració pròpia.

Nota: Dades referides a 31 de desembre dels anys respectius.

L'àmbit subjectiu de l'informe se circumscriu als comptes generals de les corporacions locals, que, d'acord amb la legislació aplicable per a l'exercici 2018, estan integrats pels comptes següents:⁹

- Comptes anuals de l'entitat local
- Comptes anuals dels organismes autònoms
- Comptes anuals dels consorcis adscrits¹⁰
- Comptes anuals de les entitats públiques empresarials locals
- Comptes anuals de les societats mercantils de capital íntegrament propietat de l'entitat local

També en el marc de l'àmbit subjectiu, al Compte general de l'ens local s'hi ha d'adjuntar, com a documentació complementària, el següent:

- Comptes anuals de les societats mercantils en el capital social de les quals l'ens local tingui participació majoritària¹¹
- Comptes anuals de les entitats sense ànim de lucre i de les societats mercantils participades de forma minoritària i dependents d'un ens local en aplicació de la LOEPSF¹²

En el cas que el Ple de la corporació ho hagi establert, s'han d'adjuntar al Compte general els estats integrats i consolidats dels comptes que la mateixa corporació determini. Les normes per a la formulació dels comptes anuals consolidats en l'àmbit del sector públic encara estan pendents de ser adaptades al sector local,¹³ tot i la previsió d'aplicació per a l'exercici 2017.¹⁴

Quant al tractament del Compte general, des del punt de vista comptable cal fer la triple distinció següent:

a) Ens locals, organismes autònoms dependents i consorcis adscrits

El tractament del Compte general de les corporacions locals, dels organismes autònoms dependents i dels consorcis adscrits a un ens local s'ha fet d'acord amb els models bàsic, simplificat o normal de la ICAL¹⁵ i s'ha centrat en els comptes i estats comptables

9. Apartat 1 de l'article 209 del TRLRHL, i regla 44.2 de la ICAL model normal i regla 45.2 de la ICAL model simplificat.

10. D'acord amb l'article 122.4 de la LRJSP.

11. Regla 48.1.b de la ICAL model normal i regla 49.1.b de la ICAL model simplificat.

12. Regla 48.1.c de la ICAL model normal i regla 49.1.c de la ICAL model simplificat.

13. Apartat 4 de l'article 209 del TRLRHL segons la nova redacció incorporada per la disposició final 13a de la Llei 3/2017, de pressupostos generals de l'Estat per al 2017, del 27 de juny.

14. Introducció de l'Ordre 1489/2013, del 18 de juliol.

15. Ordres del Ministeri d'Economia i Hisenda, concretament els capítols I i II del títol IV de l'Ordre 4040/2004, del 23 de novembre, per la qual s'aprova la ICAL model bàsic segons la nova redacció donada per l'Ordre

següents:

- Estat de la liquidació pressupostària
- Estat del romanent de tresoreria
- Balanç¹⁶
- Compte del resultat economicopatrimonial¹⁶
- Estat de canvis en el patrimoni net¹⁶
- Estat de fluxos d'efectiu¹⁶
- Memòria¹⁶

Igualment s'ha tingut en compte la documentació relativa a la tresoreria corresponent a les actes d'arqueig, les notes o certificacions dels saldos existents en les entitats bancàries i, si esqueia, l'estat conciliatori entre els saldos comptables i els bancaris a final d'exercici.

Els comptes i els estats comptables de l'exercici 2018 inclouen les xifres de l'exercici immediatament anterior¹⁷ quan la norma així ho requereix. Els comptes i estats afectats són l'Estat del romanent de tresoreria, el Balanç, el Compte del resultat economicopatrimonial, l'Estat de canvis en el patrimoni net i l'Estat de fluxos d'efectiu.

b) Entitats públiques empresarials i societats mercantils dependents

La ICAL model normal i la ICAL model simplificat¹⁸ preveuen que els comptes anuals de les entitats públiques empresarials locals, els de les societats mercantils participades íntegrament pels ens locals i els de les societats mercantils amb participació majoritària es formin d'acord amb el Pla general de comptabilitat (PGC) o el de petites i mitjanes empreses (PGC-PIME), segons escaigui. El mateix criteri s'aplica a les societats mercantils participades de forma minoritària i vinculades a l'ens local incloses en l'àmbit d'aplicació de la LOEPSF.

Els comptes i estats anuals de les entitats públiques empresarials locals i de les societats mercantils que s'han de presentar comprenen els estats comptables següents:

- Balanç
- Compte de pèrdues i guanys
- Estat de canvis en el patrimoni net¹⁹

1782/2013, per la qual s'aprova la ICAL model simplificat i es modifica la ICAL model bàsic; el capítol II del títol IV de l'Ordre 1781/2013, del 20 de setembre, per la qual s'aprova la ICAL model normal, i el capítol II del títol IV de l'Ordre 1782/2013, del 20 de setembre, per la qual s'aprova la ICAL model simplificat i es modifica la ICAL model bàsic.

16. Obligatori per als models normal i simplificat i no previst per al model bàsic.

17. Norma cinquena, apartat 1, de la ICAL model normal i norma quarta, apartat 1, de la ICAL model simplificat, de la tercera part dels comptes anuals del Pla general de comptabilitat pública adaptat a l'Administració local.

18. Regla 46 de la ICAL model normal i regla 47 de la ICAL model simplificat.

19. Només per al model normal.

- Estat de fluxos d'efectiu²⁰
- Memòria

Aquests estats són diferents segons quin dels tres models hagin de seguir, d'acord amb els criteris que defineix la legislació mercantil:

- Model normal, que comprèn el Balanç, el Compte de pèrdues i guanys, l'Estat de canvis en el patrimoni net, l'Estat de fluxos d'efectiu i la Memòria. En aquest model, en funció dels llistats que es mostren en el quadre 6, es pot presentar un Compte de pèrdues i guanys abreujat (model mixt).
- Model abreujat, que comprèn el Balanç, el Compte de pèrdues i guanys i la Memòria.
- Model PIME, que comprèn el Balanç, el Compte de pèrdues i guanys i la Memòria.

Els límits que s'han de tenir en compte per formular els comptes i estats en els diferents models són els que s'indiquen en el quadre següent:

Quadre 6. Models de presentació dels comptes i estats de les societats mercantils d'acord amb la legislació mercantil

Model Concepte	Model PIME		Model abreujat		Model normal	
	Microempreses	Resta pimes				
Estats	B, CPG i M		B i M	CPG	B, ECPN, EFE i M	CPG*
Condicions	Durant dos exercicis consecutius han de reunir, a la data de tancament de cadascun d'ells, almenys dues de les condicions següents:		Durant dos exercicis consecutius han de reunir, a la data de tancament de cadascun d'ells, almenys dues de les condicions següents:			
Total actiu	<1.000.000	<4.000.000	<4.000.000	<11.400.000	Resta	Resta
Import net de la xifra de negoci	<2.000.000	<8.000.000	<8.000.000	<22.800.000	Resta	Resta
Nombre mitjà de treballadors	<10	<50	<50	<250	Resta	Resta

Imports en euros.

Font: Instruccions d'acompliment. Model normal, de l'Ordre JUS/206/2009, del 28 de gener, que aprova nous models per presentar en el Registre mercantil els comptes i estats anuals dels subjectes obligats a publicar-los, i les modificacions posteriors.

* Els ens que estiguin en els llistats del Compte de pèrdues i guanys del model abreujat poden formular el compte esmentat d'acord amb aquest model encara que la resta d'estats els hagin de formular d'acord amb el model normal.

Clau: B: Balanç. CPG: Compte de pèrdues i guanys. ECPN: Estat de canvis en el patrimoni net. EFE: Estat de fluxos d'efectiu. M: Memòria.

c) Entitats sense ànim de lucre

Les entitats sense ànim de lucre que exerceixen les funcions de forma majoritària en l'àmbit de Catalunya estan subjectes al llibre tercer del Codi civil de Catalunya, relatiu a les persones jurídiques i, pel que fa al tractament dels seus comptes, al Pla de

20. Només per al model normal.

comptabilitat de les fundacions i les associacions segons la legislació de la Generalitat de Catalunya.²¹ Alternativament, hauran d'elaborar els seus comptes d'acord amb el Reial decret 1491/2011, si porten a terme la seva activitat en tot el territori de l'Estat, o principalment en el territori de més d'una comunitat autònoma.

Els comptes anuals de les entitats sense ànim de lucre que s'han de presentar comprenen el Balanç, el Compte de pèrdues i guanys, l'Estat de canvis en el patrimoni net, l'Estat de fluxos d'efectiu i la Memòria. Aquests estats són diferents segons quin dels tres models hagin de seguir, d'acord amb els criteris que recull la legislació mercantil, que classifica les entitats segons siguin de gran dimensió, de dimensió mitjana o de dimensió reduïda:

- Les entitats de gran dimensió han de seguir el model normal, que comprèn el Balanç, el Compte de pèrdues i guanys, l'Estat de canvis en el patrimoni net, l'Estat de fluxos d'efectiu i la Memòria.
- Les entitats de dimensió mitjana han de seguir el model abreujat, que comprèn els estats del model normal però l'Estat de fluxos d'efectiu és opcional.
- Les entitats de dimensió reduïda han de seguir el model simplificat, que, com el model abreujat, comprèn els estats del model normal però l'Estat de fluxos d'efectiu és opcional.

Els líndars que s'han de tenir en compte per a cada model són els que s'indiquen en el quadre següent:

Quadre 7. Models de presentació dels comptes i estats de les entitats sense ànim de lucre d'acord amb la legislació mercantil

Model Concepte	Model simplificat	Model abreujat	Model normal
Estats	B, CPG, ECPN i M	B, CPG, ECPN i M	B, CPG, ECPN, EFE i M
Condicions	Ens classificats de dimensió reduïda en què, a la data de tancament de l'exercici i durant dos exercicis consecutius, concorren almenys dues de les tres circumstàncies següents:	Ens classificats de dimensió mitjana en què, a la data de tancament de l'exercici i durant dos exercicis consecutius, concorren almenys dues de les tres circumstàncies següents:	
Total actiu	<1.000.000	<2.850.000	Resta
Volum anual d'ingressos ordinaris	<2.000.000	<5.700.000	Resta
Nombre mitjà de treballadors	<10	<50	Resta

Imports en euros.

Font: Elaboració pròpia d'acord amb la norma tercera d'elaboració dels comptes i estats anuals, inclosa en la tercera part del Pla de comptabilitat de fundacions i associacions, aprovat pel Decret 259/2008, del 23 de desembre, pel qual s'aprova el Pla de comptabilitat de les fundacions i les associacions subjectes a la legislació de la Generalitat de Catalunya.

Clau: B: Balanç. CPG: Compte de pèrdues i guanys. ECPN: Estat de canvis en el patrimoni net. EFE: Estat de fluxos d'efectiu. M: Memòria.

21. Aprovat mitjançant el Decret 259/2008, del 23 de desembre.

1.2. METODOLOGIA

La tramesa dels comptes i estats de l'exercici 2018 està regulada en l'Acord del Ple de la Sindicatura del 8 de març del 2016 pel qual es va aprovar la modificació dels acords anteriors relatius a la forma en què les corporacions locals de Catalunya havien de trametre a la Sindicatura de Comptes el Compte general per mitjans telemàtics.²²

Segons l'Acord, els requisits de la tramesa del Compte general són els següents:

- S'ha de fer exclusivament per mitjans telemàtics, a través del portal de l'extranet de les administracions catalanes (EACAT), mitjançant el procediment establert amb aquesta finalitat per garantir l'autenticitat, la confidencialitat i la no manipulació de la informació tramesa.
- Ha de contenir els fitxers dels comptes i estats en els formats establerts pel Ple de la Sindicatura i aquests fitxers han de permetre el tractament de les dades i quedar acreditada la seva integritat.
- El Compte general ha d'estar degudament aprovat, i ha de ser tramès amb la signatura electrònica del president o presidenta de l'ens matriu per garantir la integritat i l'autenticitat dels comptes i estats enviats i d'acord amb el procediment de tramesa del Compte general.

D'acord amb la normativa vigent, per al Compte general de l'exercici 2018 s'han considerat tramesos dins de termini els comptes entrats al registre de la Sindicatura de Comptes fins al 15 d'octubre del 2019, inclòs.

Cal recordar que en cas que no es trameti el Compte general o que el lliurament hagi estat incomplet, la Sindicatura reclama a l'ens local el Compte general o la documentació que hi manca i li comunica que, si no lliura els comptes i estats o la documentació reclamada, es considerarà que el Compte general no ha estat tramès o que ha estat lliurat incomplet, segons correspongui, amb les conseqüències que aquest incompliment comporta: que la Generalitat retengui, si escau, les subvencions o transferències amb càrrec als seus pressupostos, a les quals tingui dret l'ens local.²³ El mateix procediment s'aplica en el cas que manqui l'expedient d'aprovació o que s'hagi tramès amb una signatura electrònica no adequada.

Per al Compte general de l'exercici 2018, també poden ser retinguts els imports dels lliuraments a compte i les bestretes i liquidacions definitives de la participació en els tributs

22. Publicat en el *Diari Oficial de la Generalitat de Catalunya* 7081, del 17 de març del 2016.

23. Apartat 5 de l'article 41 de la LSC.

de l'Estat per aquells ens locals que hagin incomplert l'obligació de trametre el Compte general.²⁴

El tractament diferenciat dels comptes lliurats de cada ens es basa en els models de presentació dels comptes i estats establerts en cadascuna de les instruccions de comptabilitat per a l'Administració local, i en el cas de les entitats públiques empresarials locals, de les societats mercantils i de les entitats sense ànim de lucre, en la presentació dels comptes i estats segons els models que la normativa comptable i mercantil indica.

La revisió limitada de la documentació dels comptes dels ens locals s'ha fet des d'un enfocament d'anàlisi qualitativa utilitzant els punts de control adients per comprovar que els comptes i estats s'adeqüen a la normativa legal vigent.

La Sindicatura ha portat a terme una sèrie d'accions per promoure i incrementar la tramesa de comptes de l'exercici 2018 dins de termini, concretament, les següents:

- a) El 9 de maig del 2019 es va publicar en el web de la Sindicatura un text escrit per recordar els ens locals que havien de sotmetre a informe de la Comissió Especial de Comptes el Compte general de cada entitat local abans de l'1 de juny, i enviar els comptes, degudament aprovats, directament a la Sindicatura, abans del 15 d'octubre del 2019.

En el text s'indicaven tant els ens que s'integren en l'àmbit subjectiu del Compte general dels ens locals com els comptes anuals que conformen l'àmbit objectiu del Compte general i, d'aquests estats, aquells que, si no eren tramesos, suposarien un incompliment que comportaria que la Generalitat retingués les subvencions o transferències amb càrrec als seus pressupostos, a les quals tingués dret l'ens local. També s'informava sobre els tràmits a seguir per a l'aprovació del Compte general.

- b) El 27 de juny i el 5 i 6 de setembre del 2019 es van trametre, a través del portal EACAT, a tots aquells ens locals que encara no havien enviat els comptes, sengles recordatoris de l'obligació de trametre el Compte general de l'exercici 2018 abans del 15 d'octubre. També se'ls recordava, un cop més, els efectes que comportava l'incompliment en el lliurament del Compte general.
- c) El 16 d'octubre del 2019, un cop exhaurit el termini legal de tramesa, a través de l'EACAT, es va enviar un escrit de requeriment a totes aquelles entitats locals que no havien presentat el Compte general. En aquest escrit s'oferia, també, la possibilitat d'al·legar, en un termini de deu dies naturals, qualsevol causa excepcional que pogués justificar l'incompliment d'enviar el Compte general dins de termini i en la forma escaient. De la mateixa manera es va procedir amb tots aquells ens que, malgrat havien lliurat el Compte

24. Article 36.1 de la Llei 2/2011, del 4 de març, d'economia sostenible, segons la nova redacció de la disposició final tercera de la LRSAL.

general del 2018 dins de termini, ho havien fet de forma incompleta i encara no havien completat la documentació reclamada.

En el termini donat, la Sindicatura de Comptes va rebre un total de quaranta-un escrits d'al·legacions²⁵ dels ens locals (quatre mancomunitats de municipis, trenta-sis ajuntaments i una entitat municipal descentralitzada). El Ple de la Sindicatura de Comptes, en l'Acord del 7 de novembre del 2019, va desestimar totes les al·legacions presentades.

A tots els ens matriu que havien tramès documentació relativa al Compte general de l'exercici 2018 se'ls va enviar com a resposta un escrit que en justificava la recepció, amb indicació, si esqueia, dels comptes, estats, tràmits o justificants que hi mancaven. En aquest escrit també es feia referència als comptes i estats de cada un dels subjectes comptables que integraven el Compte general i si la manca d'algun d'ells (o ens o estats comptables) impedia considerar-lo degudament presentat, i s'informava que això condicionava els pagaments de les transferències i subvencions de la Generalitat a què tingués dret l'ens matriu afectat.

S'ha fet un seguiment especial en el cas d'aquells ens que van enviar el Compte general dins de termini i que no acreditaven documentalment de forma fefaent que hagués estat correctament aprovat, que presentava mancances en el procediment o defectes en el document d'aprovació. En aquest cas, s'ha contactat directament amb l'ens amb la voluntat que esmenés la incidència abans que acabés el termini de presentació.

A un consorci que va trametre els comptes anuals a la Sindicatura i que, el 15 d'octubre de 2019, encara no constava adscrit a cap ens local en el RSPLC, se li va enviar un escrit en què s'indicava l'obligació de modificar els seus estatuts per determinar l'Administració pública d'adscripció,²⁶ i la necessitat de comunicar-ho al RSPLC. Els comptes i estats anuals del consorci afectat no s'han tramitat com a retuts per no estar inclosos en el Compte general de l'entitat local d'adscripció, que hauria estat la forma correcta.

Per complir l'objectiu de millorar la formulació dels comptes anuals, com en cada exercici, s'ha portat a terme un procediment de revisió i validació de la integritat²⁷ i la coherència interna²⁸ de les dades comptables del fitxer suport de tramesa dels comptes i estats anuals dels ens subjectes al règim públic local i formulats d'acord amb el Pla de comptabilitat pública adaptat a l'Administració local.

Aquesta validació ha proporcionat una llista d'incidències, deficiències, mancances o irregularitats de cada Compte general lliurat que, juntament amb un escrit justificatiu de la

25. Setze escrits no es van considerar perquè havien estat lliurats fora de termini o en formats no admesos.

26. Article 120 de la LRJSP.

27. Validar que hi consta tota la informació.

28. Validar que la relació entre dades d'un estat comptable o de diferents estats comptables no presenta contradiccions.

recepció de la documentació, es va comunicar a la corporació local afectada, perquè les esmenés, quan escaigués, o bé les justificués o expliqués utilitzant una eina habilitada amb aquesta finalitat que la Sindicatura posa a l'abast dels ens locals en la seva web.

Per a l'exercici 2018 hi ha definides les mateixes validacions que les de l'exercici 2017: sis-centes quaranta-dues comprovacions per als comptes i estats formulats aplicant les normes del model normal de la Instrucció de comptabilitat local, quatre-centes quaranta-una per als comptes i estats formulats segons el model simplificat i seixanta-set per als formulats segons el model bàsic.

Les validacions es fan en els diferents comptes i estats (Estat de liquidació del pressupost, Balanç, Compte del resultat economicopatrimonial, Estat de canvis en el patrimoni net, Estat de fluxos d'efectiu i Memòria) que formen els comptes anuals que integren el Compte general dels ens sotmesos a la ICAL (ens matrius, organismes autònoms i consorcis) creuant la informació entre els mateixos estats o amb altres estats i quadres amb dades comptables continguts al fitxer xml dels comptes i estats d'acord amb el detall del quadre següent:

Quadre 8. Detall de les validacions i creuaments per estat comptable

Tipologia	Compte, estat o concepte amb què es fa la validació o creuament	Nombre de validacions							Total	%
		ELP	B	CRE	ECPN	EFE	M			
Coherència interna	Liquidació del pressupost	8	-	-	-	-	23	31	4,83	
	Romanent de tresoreria	-	-	-	-	-	1	1	0,16	
	Balanç	-	-	-	6	3	16	25	3,89	
	Compte del resultat economicopatr.	-	2	-	2	-	13	17	2,65	
	Memòria	-	4	-	-	-	-	4	0,62	
	Balanç de comprovació	7	72	44	-	-	23	146	22,74	
	Despeses amb finançament afectat	2	-	-	-	-	1	3	0,47	
	Liquidació de pressupostos tancats	-	-	-	-	-	6	6	0,93	
	Creuaments interns	27	4	8	18	7	175	239	37,23	
	Subtotal	44	82	52	26	10	258	472	73,52	
Signes	Signes erronis	-	68	33	12	31	6	150	23,36	
Integritat de dades o incompliment de normes	Equilibri pressupost d'ingressos – pressupost de despeses	2	-	-	-	-	-	2	0,32	
	Incompliment de la normativa de la gestió de la despesa	4	-	-	-	-	-	4	0,62	
	Quadres de text buits	-	-	-	-	-	14	14	2,18	
	Subtotal	6	-	-	-	-	14	20	3,12	
Total		50	150	85	38	41	278	642	100,00	
Percentatge		7,79	23,36	13,24	5,92	6,39	43,30	100,00		

Font: Elaboració pròpia.

Clau: B: Balanç. CRE: Compte del resultat economicopatrimonial. ECPN: Estat de canvis en el patrimoni net. EFE: Estat de fluxos d'efectiu. ELP: Estat de liquidació del pressupost. M: Memòria.

Si s'analitzen les validacions que es porten a terme en cada un dels estats es pot veure que la majoria de les validacions es fan en la Memòria (43%), en el Balanç (23%) i en el Compte de resultats (13%).

Segons la tipologia, el 74% de les validacions han estat orientades a analitzar la coherència interna de les dades comptables, el 23% són per detectar en els comptes i estats saldos amb signe contrari a la seva naturalesa i el 3% restant analitzen la integritat de les dades o verifiquen l'incompliment de la normativa vigent.

En el moment d'efectuar la tramesa telemàtica del Compte general, les corporacions locals han de manifestar si el Ple de la corporació ha acordat que el Compte general vagi acompanyat dels estats integrats i consolidats. En cas que sigui així, en els models normal i simplificat han d'enviar-los obligatòriament.

Simultàniament als escrits justificatius de la recepció de la documentació, en aquells casos en què s'ha considerat correcta la documentació tramesa segons l'Acord del Ple del 8 de març del 2016, la Sindicatura ha comunicat al departament competent en matèria d'Administració local,²⁹ que els comptes i estats s'havien lliurat de forma correcta, perquè pogués actualitzar la informació de l'inventari públic de control del compliment de les obligacions de tramesa de la documentació economicofinancera.³⁰

Per complir l'apartat 2 de la disposició addicional segona de la LSC, en el web de la Sindicatura es va publicar la relació dels ens locals que, en els termes previstos de l'article 41.4 de la LSC, havien incomplert l'obligació de subministrar informació. La normativa estableix que la informació s'ha de referir a l'últim any en què hagi vençut l'obligació d'enviar el Compte general i també a l'exercici anterior –en aquest cas els exercicis 2018 i 2017, respectivament. Per oferir un major grau d'informació, en el web de la Sindicatura es manté, a més, la informació relativa als exercicis 2016, 2015 i 2014.

El resultat de la revisió de la documentació presentada pels diferents ens locals –diputacions, consells comarcals, entitats metropolitanes, mancomunitats de municipis, ajuntaments i entitats municipals descentralitzades– i els seus ens dependents, adscrits o vinculats, es mostra en els apartats del 3.1 al 3.6 d'aquest informe, respectivament.

En els apartats corresponents a cada grup d'ens local s'inclou també el resultat del treball de la validació dels comptes i estats i una relació d'aquells ens que a final d'exercici van formular els comptes i estats amb el resultat pressupostari ajustat o el romanent de tresoreria per a despeses generals negatiu. També s'ha inclòs el resultat del treball efectuat en relació amb la presentació en la memòria dels indicadors de gestió que estableix la normativa.

29. D'acord amb la distribució de competències establerta pel Decret 20/2019, del 29 de gener, de reestructuració del Departament de la Presidència.

30. Apartat 5 de l'article 41 de la LSC.

Respecte de la informació dels comptes anuals lliurats de les societats mercantils l'informe recull el detall de les societats que, per la disminució del seu patrimoni net, estan en situació de reducció³¹ del capital social o de dissolució.³² També s'informa d'aquelles societats mercantils que no han adjuntat a la documentació tramesa l'informe d'auditoria dels seus comptes anuals i que, d'acord amb la norma,³³ estan obligades a auditar-los.

A més de l'annex 4.1 ja esmentat, on es mostren les variacions en el cens dels ens locals i dels seus ens dependents respecte a l'exercici anterior, l'informe inclou els annexos 4.2 i 4.3, on es presenta l'estat de situació dels comptes i estats tramesos pels ens locals a 15 d'octubre del 2019, data límit de lliurament dins de termini del Compte general de l'exercici 2018, segons siguin comptes i estats que integrin el Compte general o que els complementen, respectivament. A aquells ens locals l'estat de situació dels quals està qualificat amb una N (no lliurats) o una I (lliurats de forma incompleta) se'ls han d'aplicar les mesures de prevenció sobre el lliurament de subvencions o transferències ja explicades anteriorment, fins que no s'hagin posat al corrent de les seves obligacions respecte a la tramesa de comptes a la Sindicatura.

En qualsevol moment, en el web de la Sindicatura de Comptes, www.sindicatura.cat, (apartat de sector local) es pot fer el seguiment, en temps real, de l'estat de situació de la documentació presentada en relació amb el Compte general de l'exercici 2018 de cada un dels ens locals catalans, i també de la presentada de qualsevol altre exercici anterior.

De tots els comptes rebuts a la Sindicatura de Comptes fins al 15 d'octubre del 2019, s'han elaborat els quadres de detall individualitzats. Aquests quadres es presenten en una sèrie d'annexos (documents pdf), que es publiquen en el web de la Sindicatura juntament amb l'informe, classificats segons els grups d'entitat local. Així mateix s'hi pot consultar la informació que ha presentat l'ens local en relació amb els comptes i estats anuals tramesos, en els formats xml o xbrl, segons correspongui.

Els condicionants i les limitacions més importants al treball efectuat quant a la presentació i tramesa de comptes i estats anuals han estat els següents:

a) Incompliments en la tramesa

No totes les entitats locals han complert l'obligació d'enviar els comptes directament a la Sindicatura fins a la data límit del termini fixat legalment que, per a l'exercici 2018, era el 15 d'octubre del 2019.

L'incompliment del lliurament es manifesta en tots els grups d'ens locals llevat el de les diputacions i s'agreuja en el cas les mancomunitats de municipis.

31. Article 327 del Reial decret legislatiu 1/2010, del 2 de juliol, pel qual s'aprova el text refós de la Llei de societats de capital.

32. Article 363.1.e del Reial decret legislatiu 1/2010, del text refós de la Llei de societats de capital.

33. Article 263 del Reial decret legislatiu 1/2010, del text refós de la Llei de societats de capital.

b) Incompliments en l'aprovació

Alguns dels comptes rebuts no acrediten documentalment de forma fefaent que hagin estat correctament aprovats o presenten mancances en el procediment d'aprovació. En ambdós casos la Sindicatura s'ha posat en contacte amb els ens perquè esmenessin l'error i que el Compte general pogués ser presentat en la forma escaient.

c) Signatura de la tramesa per l'EACAT incorrecta

La tramesa del Compte general s'ha de fer exclusivament a través del portal de l'EACAT, i ha d'estar signada electrònicament pel president o presidenta de l'ens matriu per garantir la integritat i l'autenticitat dels comptes i estats enviats.³⁴

La tramesa d'alguns comptes no ha estat signada per qui presidia la corporació. En aquests casos s'ha considerat que els comptes no han estat enviats d'acord amb el procediment i s'ha sol·licitat a la corporació que tornés a fer la tramesa amb la signatura correcta.

d) Incompliments en el contingut dels comptes i estats

Alguns dels comptes tramesos s'han lliurat incomplets tant pel que fa als comptes i estats comptables que els formen com pel que fa a la documentació complementària a adjuntar.

La manca d'alguns d'aquests estats impedeix analitzar els comptes i estats dels ens com un conjunt. En cas que aquest estat sigui la Memòria, ja sigui incompleta o bé amb alguns dels seus apartats incorrectes, aquesta deixa de complir la funció d'ampliar i completar la informació continguda en els comptes i estats anuals.

e) Dissolució, liquidació i extinció de les societats mercantils

Cada exercici la Sindicatura reclama els comptes i estats anuals dels ens dependents i adscrits a un ens local i vinculats inclosos en l'àmbit d'aplicació de la LOEPSF, inscrits com a actius en el RSPLC tot i que estiguin en situació d'inactivitat o en procés de dissolució o liquidació.³⁵

Tot i això, no s'han reclamat el comptes i estats d'entitats dependents, adscrites o vinculades quan l'ens matriu ha certificat a la Sindicatura de Comptes la manca d'activitat comptable i la no execució de pressupost durant l'exercici 2018 o l'aprovació de la

34. Regla 51.2 de la ICAL model normal i regla 52.2 de la ICAL model simplificat.

35. L'estat anual dels comptes d'una societat en liquidació s'han de dipositar al Registre Mercantil, segons la Resolució del 18 d'octubre del 2013 de l'Institut de Comptabilitat i Auditoria de Comptes, sobre el marc d'informació financera quan no és aplicable el principi d'empresa en funcionament.

dissolució per part del Ple, si esqueia, tot i que encara restés pendent de cancel·lar la inscripció en el RSPLC.

Pel que fa a les societats mercantils, no s'han reclamat els comptes anuals si han conclòs les operacions de dissolució i liquidació abans del tancament de l'exercici 2018, fet que justifica la no formulació dels comptes anuals, i si han acreditat la inscripció en el Registre Mercantil de l'escriptura de dissolució, liquidació i extinció de la societat i, sempre que no es donessin els supòsits que exigeixen el dipòsit de comptes de l'exercici corresponent.³⁶

En tots aquests casos s'ha considerat baixa de l'entitat en el cens dels ens locals, tal com es mostra en l'annex 4.1.

f) Consolidació de comptes i estats

Els ens locals han d'unir al Compte general els estats integrats i consolidats en els termes previstos per les normes de consolidació del sector públic local aprovades pel ministre d'Hisenda i Funció Pública.³⁷

Atès que encara no han estat aprovades les normes previstes per a la formulació dels comptes anuals consolidats en l'àmbit del sector públic local, mentre no s'aprovin, els ens locals han de seguir unint al Compte general els estats integrats i consolidats dels comptes que determini el Ple de la corporació.³⁸ El fet que cada entitat local sigui la que determina el perímetre, els comptes i estats i els criteris per a la consolidació dels seus comptes, impossibilita portar a terme el tractament d'aquests estats com correspondria, atès que els criteris i les normes emprats per a la seva elaboració no són homogenis.

g) Adscripció dels consorcis a una Administració pública

No tots els consorcis que consten inscrits en el RSPLC i que estan actius han modificat els seus estatuts per fer-hi constar l'Administració pública d'adscripció.³⁹ Aquest fet suposa una limitació, atès que molts cops no permet conèixer, amb exactitud, el caràcter local o no local del consorci i si els seus comptes anuals integren o no el Compte general d'un ens local determinat.

36. Norma quarta de l'elaboració dels comptes anuals de l'empresa en liquidació de la Resolució del 18 d'octubre del 2013 de l'ICAC en relació amb l'apartat 2 de l'article 388 del text refós de la Llei de societats de capital, aprovat pel Reial decret legislatiu 1/2010, del 2 de juliol, i l'apartat 2 de l'article 365 del reglament del Registre Mercantil, aprovat pel Reial decret 1784/1996, del 19 de juliol.

37. Apartat 4 de l'article 209 del TRLRHL segons la nova redacció incorporada per la disposició addicional 13a de la Llei 3/2017, del 27 de juny, de pressupostos generals de l'Estat per al 2017.

38. Disposició transitòria 22a del TRLRHL afegida per la disposició addicional 13a de la Llei 3/2017, del 27 de juny, de pressupostos generals de l'Estat per al 2017, i regla 48.2 de la ICAL model normal i regla 49.2 de la ICAL model simplificat.

39. Articles 120.1 i 124 de la LRJSP.

h) Eleccions municipals

La celebració de les eleccions el 26 de maig del 2019 i la constitució i canvis dels nous consistoris ha comportat retards en la tramitació, aprovació i lliurament del Compte general per part dels ens locals.

2. CONCLUSIONS

En aquest apartat de l'informe s'inclouen aquelles observacions i recomanacions que es poden fer de l'anàlisi dels resultats obtinguts de la tramesa de comptes i estats anuals dels ens locals.

2.1. OBSERVACIONS

Les observacions més importants que es poden fer del treball efectuat en relació amb la tramesa dels comptes generals de les diputacions, els consells comarcals, l'entitat metropolitana, les mancomunitats de municipis, els ajuntaments i les entitats municipals descentralitzades són les que s'indiquen a continuació.

1) Tramesa dels comptes

El 15 d'octubre del 2019, el grau de presentació del Compte general havia estat del 66% dels ens locals (739/1.126). El detall, per tipus d'ens, es mostra en el quadre següent:

Quadre 9. Grau de presentació del Compte general. Exercici 2018

Tipus d'ens	Nombre d'ens	Lliurats dins de termini		Retuts	
		Nombre	%	Nombre	%
Diputacions	4	4	100	3	75
Consells comarcals	42	33	79	28	67
Entitats metropolitanes	1	1	100	0	0
Mancomunitats de municipis	67	26	39	23	34
Ajuntaments	947	630	67	562	59
Entitats municipals descentralitzades	65	45	69	34	52
Total	1.126	739	66	650	58

Font: Elaboració pròpia.

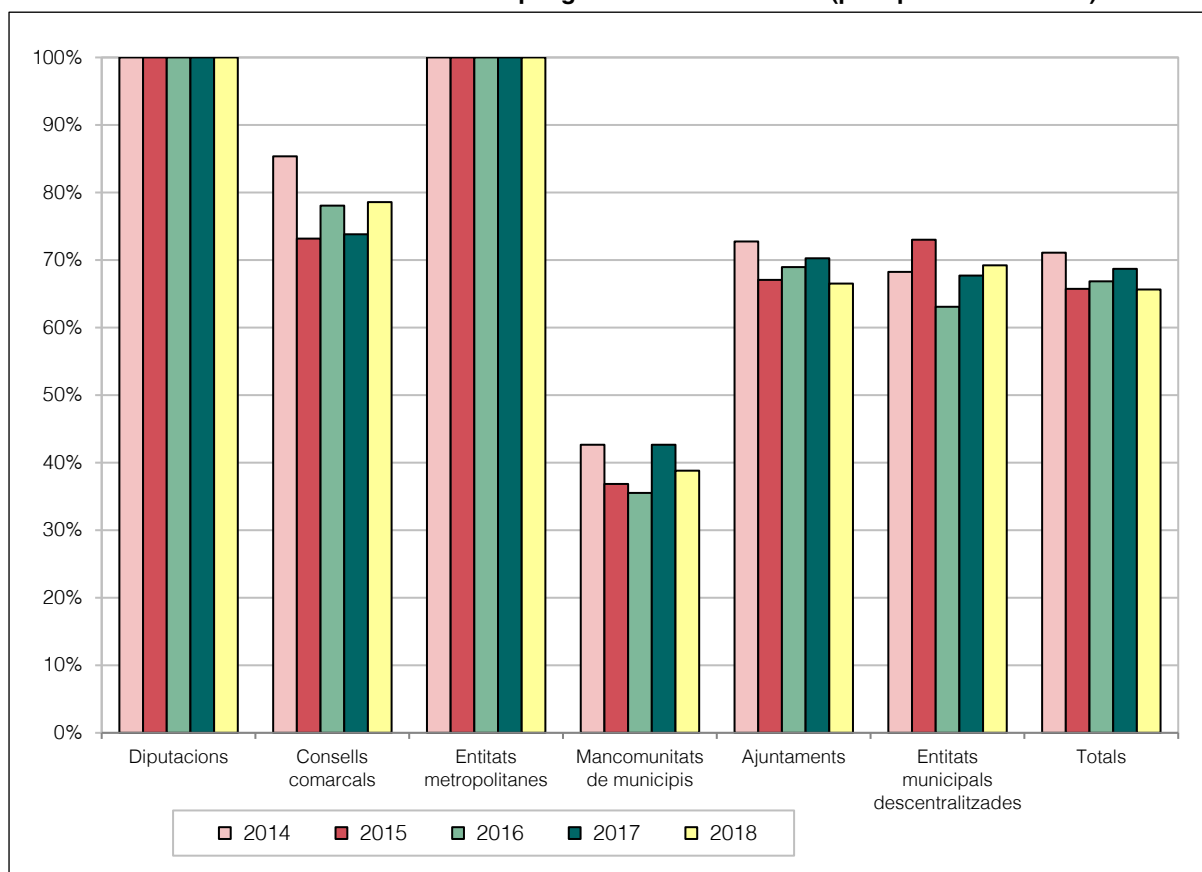
Comptes retuts són els que reuneixen tota la documentació exigida per la norma tant per a l'ens matriu com per a tots els ens dependents o adscrits, tramesos en el termini i procediment establert. Es consideren comptes lliurats aquells comptes generals en què

manca la informació d'algun o alguns dels ens dependents integrants del grup local o algun compte o estat considerat bàsic per la Sindicatura i aquells en què, tot i que no hi manqui cap compte, algun d'ells presenta alguna mena de deficiència greu que fa que el compte general no es pugui considerar retut.

El 12% dels comptes tramesos a 15 d'octubre del 2019 (89/739) estaven incomplets. Això significa una increment de dos punts percentuals dels comptes lliurats incomplets respecte a l'exercici 2017.

L'evolució del grau de presentació dels comptes en percentatge per a cadascun dels diferents tipus d'ens locals durant els darrers cinc anys es mostra en el gràfic següent:

Gràfic 2. Evolució en el lliurament del Compte general dins de termini (per tipus d'ens matriu)



Font: Elaboració pròpia.

Pel que fa al model d'instrucció en què es basen els comptes presentats, un any més la gran majoria de comptes van ser formulats d'acord amb el model normal de la instrucció de comptabilitat local. Només dues de les entitats municipals descentralitzades van optar pel model bàsic de la ICAL. En relació amb el PGC-PIME, el model abreujat és el més aplicat en el cas de les entitats públiques empresarials, les empreses municipals i les entitats sense ànim de lucre dependents en aplicació de la LOEPSF. El detall es mostra en el quadre següent:

Quadre 10. Models dels comptes per tipus d'ens

Tipus d'ens segons el tipus del PGC aplicat	Nombre total d'ens	Model normal		Model simplificat		Model bàsic		Model mixt		Model abreujat		Model PIME		Total comptes anuals lliurats
		Nre.	%	Nre.	%	Nre.	%	Nre.	%	Nre.	%	Nre.	%	
Ens subjectes a la ICAL	1.434	818	87	124	13	2	0	-	-	-	-	-	-	944
Ens subjectes al PGC i al PGC-PIME	312	57	28	-	-	-	-	7	3	102	50	39	19	205
Ens subjectes al PCFA*	60	8	19	16	37	-	-	-	-	19	44	-	-	43
Total ens	1.806	883	74	140	12	2	0	7	1	121	10	39	3	1.192

Font: Elaboració pròpia.

* Pla de comptabilitat de les fundacions i associacions subjectes a la legislació de la Generalitat de Catalunya o altres adaptacions sectorials.

En els quadres següents es mostren els resultats del grau de presentació dels comptes i estats anuals dels ens locals matriu i dels seus ens dependents, agrupats segons el pla comptable que els és d'aplicació –ICAL per a ens matriu, organismes autònoms i consorcis adscrits, per una banda, i PGC per a les entitats públiques empresarials locals, per a les societats mercantils i entitats sense ànim de lucre, per una altra:

Quadre 11. Resultats en el lliurament dels comptes i estats

Tipus d'ens ICAL	Nre. total d'ens	Nombre comptes lliurats	ELP		ERT		DCT		B		CRE/CPG		ECPN		EFE (a)	M	
			Nre.	%	Nre.	%	Nre.	%	Nre.	%	Nre.	%	Nre.	%	Nre.	Nre.	%
Ens matriu	1.126	739	739	66	739	66	702	62	737	65	737	65	737	65	607	733	65
Diputacions	4	4	4	100	4	100	4	100	4	100	4	100	4	100	4	4	100
Consells comarcals	42	33	33	79	33	79	32	76	33	79	33	79	33	79	32	32	76
Entitats metropolitanes	1	1	1	100	1	100	1	100	1	100	1	100	1	100	1	1	100
Mancomunitats de municipis	67	26	26	39	26	39	25	37	26	39	26	39	26	39	21	25	37
Ajuntaments	947	630	630	67	630	67	605	64	630	67	630	67	630	67	508	628	66
Entitats municipals descentr.	65	45	45	69	45	69	35	54	43	(b)68	43	(b)68	43	(b)68	41	43	(b)68
Organismes autònoms	185	125	124	67	125	68	120	65	125	68	125	68	124	67	118	125	68
Consortis adscrits	123	80	80	65	80	65	80	65	80	65	80	65	80	65	75	80	65
Total ens ICAL	1.434	944	943	66	944	66	902	63	942	66	942	66	942	66	800	938	65

.../...

Tipus d'ens PGC i PGC-PIME	Nombre total d'ens	Nombre comptes lliurats	B		CPG		ECPN (a)	EFE (a)	M	
			Nre.	%	Nre.	%	Nombre	Nombre	Nre.	%
Entitats públiques empresarials locals	34	21	20	59	20	59	3	3	21	62
Societats municipals participades íntegrament	236	154	149	63	150	64	52	52	153	65
Societats municipals participades majoritàriament	36	25	25	69	25	69	9	9	25	69
Societats mercantils participades minoritàriament i dependents en aplicació de la LOEPSF	6	5	5	83	5	83	-	-	5	83
Entitats sense ànim de lucre dependents en aplicació de la LOEPSF	60	43	43	72	43	72	40	8	41	68
Total ens PGC i PGC-PIME	372	248	242	65	243	65	104	72	245	66

Font: Elaboració pròpia.

Notes:

La diferència entre els comptes lliurats i els comptes individualitzats és perquè no tots els comptes anuals s'han presentat de forma completa. Per a més informació consulteu els annexos 4.2.1 a 4.2.6 i 4.3.1 a 4.3.4.

(a) No hi ha dades respecte al percentatge, atès que l'obligació de presentar aquests estats depèn del model d'instrucció o del pla de comptabilitat que cada ens aplica.

(b) Aquests percentatges s'han calculat tenint en compte que dos dels comptes lliurats han estat presentats en el model bàsic de la ICAL i que en aquest model el Balanç el Compte del resultat economicopatrimonial o el Compte de pèrdues i guanys, l'Estat de canvis en el patrimoni net i la Memòria no són obligatoris.

Clau: B: Balanç. CPG: Compte de pèrdues i guanys. CRE: Compte del resultat economicopatrimonial. DCT: Documentació complementària de tresoreria. ECPN: Estat de canvis en el patrimoni net. EFE: Estat de fluxos d'efectiu. ELP: Estat de liquidació del pressupost. ERT: Estat del romanent de Tresoreria. M: Memòria.

2) Lliurament de comptes d'acord amb el procediment de l'article 41.6 de la LSC

L'Ajuntament de Tossa de Mar ha tramès el Compte general sense l'aprovació expressa del Ple, dins el termini legal del 15 d'octubre del 2019,⁴⁰ acollint-se al que preveu l'article 41.6 de la LSC.⁴¹ El 31 de desembre del 2019 l'ajuntament encara no havia tramès el certificat d'aprovació definitiva del Compte general de l'exercici 2018.

3) Incompliment reiteratiu

El 31 de desembre de 2019, disset mancomunitats de municipis (vegeu el quadre 32) i un ajuntament, Bausen, havien incomplert reiteradament l'obligació de lliurar a la Sindicatura els comptes dels exercicis 2016, 2017 i 2018. Tretze de les disset mancomunitats esmenades tampoc no ho van fer els exercicis 2015 i 2014 i l'Ajuntament de Bausen no els ha lliurat des de l'exercici 2012 (vegeu els apartats 3.4 i 3.5).

4) Compliment normatiu

En termes generals, el nivell de compliment normatiu del contingut dels comptes i estats de

40. Vegeu l'annex 4.2.5.

41. L'article 41.6 de la LSC considera complert el tràmit de tramesa dels comptes a l'efecte del que estableix l'article 41.5 de la LSC si, un cop sotmesos al Ple de la corporació local no són aprovats però es trameten a la Sindicatura de Comptes, amb caràcter provisional, amb un certificat que acrediti que han estat presentats al Ple.

les entitats que han tramès el Compte general de l'exercici 2018 dins de termini és millorable. La uniformització dels models dels comptes i estats a trametre i la de la denominació i contingut dels fitxers a què obliga la tramesa telemàtica garanteix uns bons estàndards en la presentació del Compte general.

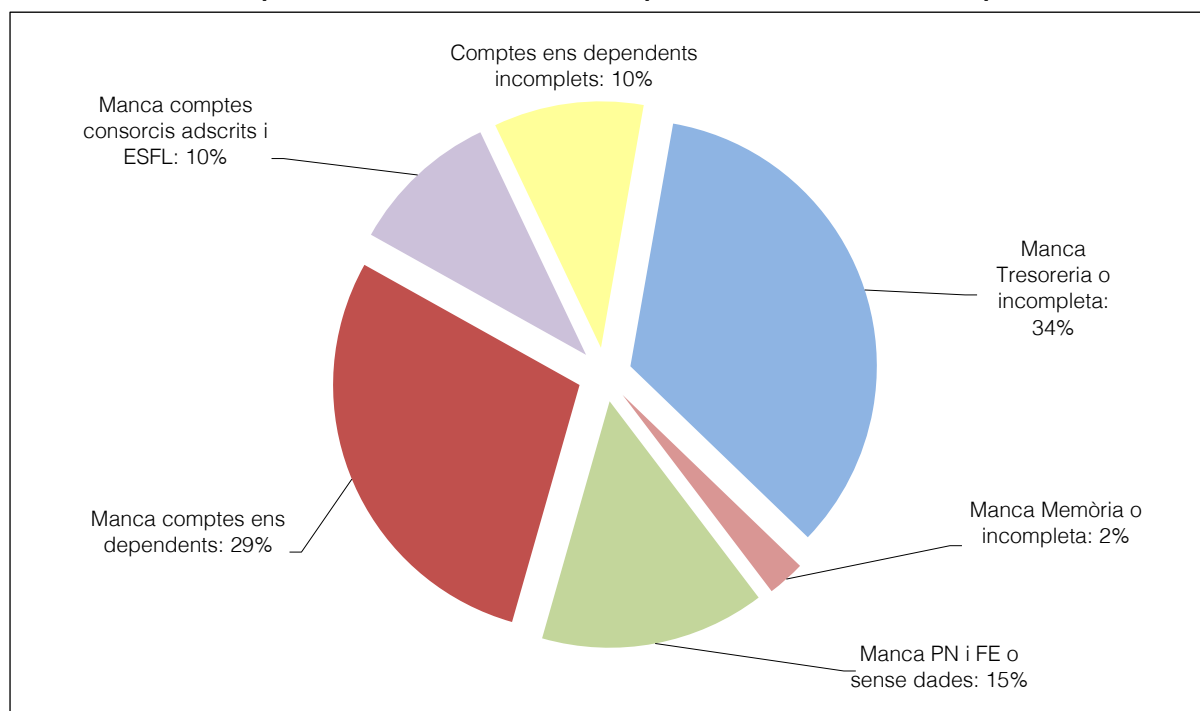
El percentatge de comptes i estats tramesos pels ens locals i considerats incomplets l'exercici 2018 ha estat del 12% (89/739), fet que ha suposat un increment dels comptes lliurats incomplets de 2 punts percentuals respecte el de l'exercici 2017, que va ser d'un 10% (81/775).

L'incompliment més greu el constitueix la manca de lliurament dels comptes i estats d'alguns o alguns dels ens integrants del conjunt local o de les entitats dependents. El 39% dels incompliments detectats obeeixen a aquesta causa, sens perjudici que un ens en presenti altres d'acumulades.

Les actes d'arqueig de les existències en caixa i notes o certificacions dels saldos dels comptes d'entitats bancàries a la fi de l'exercici i l'estat conciliatori, si escau, de l'ens matriu o dels organismes autònoms dependents o dels consorcis adscrits ha estat la documentació complementària que no ha estat enviada amb més freqüència. Per altra banda, els estats que més manquen en els comptes generals lliurats incomplets són l'Estat de canvis en el patrimoni net i l'Estat de fluxos d'efectiu.

La distribució percentual de totes les causes d'incompliment detectades en els comptes es mostra en el gràfic següent

Gràfic 3. Distribució percentual de les causes d'incompliment del lliurament de comptes. Exercici 2018



Font: Elaboració pròpia.

El fitxer en format pdf amb la reproducció del text de la Memòria comptable que van enviar un consell comarcal, dues mancomunitats de municipis, trenta-un ajuntaments i tres entitats municipals descentralitzades, conté algunes deficiències. Aquestes deficiències responen al fet que les memòries que contenien els fitxers en format pdf no eren completes o bé es referien a annexos no enviats a la Sindicatura de Comptes, o no seguien correctament les normes i els models establerts pel Pla general de comptabilitat pública adaptat a l'Administració local. En la mateixa situació estaven les memòries comptables de tres organismes autònoms dependents d'un ajuntament i tres consorcis, un adscrit a un consell comarcal i els altres dos a ajuntaments.

L'article 211 del text refós de la Llei reguladora de les hisendes locals (TRLRHL) preveu que els municipis de més de 50.000 habitants i les altres entitats locals d'àmbit superior incloguin en el Compte general dues memòries complementàries: la justificativa del cost i rendiment dels serveis públics que presten i la demostrativa del grau de compliment dels objectius programats. No indica, en canvi, quin ha de ser el contingut d'aquestes memòries.

Les quatre diputacions i l'entitat metropolitana han lliurat totes dues memòries. En canvi, continua essent baix el lliurament d'ambdues memòries, sobretot per al cas de les mancomunitats de municipis, atès que un 58% de les mancomunitats que han enviat el Compte general dins de termini (15/26) no han presentat cap de les dues memòries esmentades. Pel que fa als consells comarcals, el 15% dels que han lliurat el Compte general dins de termini (5/33) no han presentat cap de les dues memòries esmentades.

L'exercici 2018 vint-i-tres municipis superaven els 50.000 habitants. Dinou d'aquests ajuntaments van lliurar els comptes dins de termini, tres no van lliurar cap de les dues memòries i un sols en va lliurar una, fet que representa un 21% (4/19) d'incompliment. Tanmateix, bona part d'aquestes memòries que s'han considerat lliurades no s'ajusten a l'enunciat que les descriu o no tenen un contingut informatiu mínim.

Per altra banda, fins al 15 d'octubre de 2019, un 10% dels ens locals que han lliurat els comptes dins de termini i que han comunicat a la Sindicatura que el Ple de la corporació havia establert que el Compte general s'havia d'acompanyar dels estats integrats i consolidats, (5/49), no han lliurat els fitxers corresponents a la consolidació dels comptes.

5) Situació econòmica

Un total de cent cinc entitats –seixanta-nou de les quals són ens matrius, vint-i-quatre són organismes autònoms i dotze són consorcis adscrits– han presentat el resultat pressupostari, de l'exercici 2018 negatiu un cop ajustat amb els crèdits finançats amb romanent de tresoreria i les desviacions negatives i positives de l'exercici. Aquest fet palesa que els drets reconeguts en l'exercici han estat insuficients per poder fer front a les despeses generades. El resum dels ens afectats per grup d'ens es mostra en el quadre següent:

Quadre 12. Entitats amb resultat pressupostari ajustat negatiu en l'exercici 2018

Grup local	Ens matriu	Ens dependents		Total ens
		Organismes autònoms	Consortcis	
Diputacions (a)	-	1	3	4
Consells comarcals (b)	4	3	2	9
Entitats metropolitanes (c)	-	-	1	1
Mancomunitats de municipis (d)	4	-	-	4
Ajuntaments (e)	55	20	6	81
Entitats municipals descentralitzades (f)	6	-	-	6
Total	69	24	12	105

Font: Elaboració pròpia.

Notes:

- (a) Vegeu el quadre 19, referent a les diputacions
- (b) Vegeu el quadre 25, referent als consells comarcals.
- (c) Vegeu el quadre 28, referent a l'Entitat metropolitana.
- (d) Vegeu el quadre 35, referent a les mancomunitats de municipis.
- (e) Vegeu el quadre 43, referent als ajuntaments.
- (f) Vegeu el quadre 48, referent a les entitats municipals descentralitzades.

Per altra banda, onze entitats han presentat el romanent de tresoreria disponible per a despeses generals negatiu a final d'exercici. Quatre d'aquestes entitats són ens matriu, dos, organismes autònoms i cinc, consorcis adscrits. Tots ells haurien d'haver actuat tal com indica la normativa⁴² i, per tant, el Ple, en la primera sessió de l'exercici, hauria d'haver reduït la despesa en el pressupost de l'exercici immediatament següent o bé concertat una operació de crèdit⁴³ per una quantia igual al dèficit produït per esmenar aquesta situació financera, ja que, l'ens podria esdevenir insolvent a llarg termini si aquesta situació fos recurrent. El quadre següent en mostra el detall:

Quadre 13. Entitats amb romanent de tresoreria general negatiu en l'exercici 2018

Grup local	Ens matriu	Ens dependents		Total ens
		Organismes autònoms	Consortcis	
Diputacions (a)	-	-	1	1
Consells comarcals	-	-	-	-
Entitats metropolitanes	-	-	-	-
Mancomunitats de municipis	-	-	-	-
Ajuntaments (b)	3	2	4	9
Entitats municipals descentralitzades (c)	1	-	-	1
Total	4	2	5	11

Font: Elaboració pròpia.

Notes:

- (a) Vegeu el quadre 20, referent a les diputacions.
- (b) Vegeu el quadre 44, referent als ajuntaments.
- (c) Vegeu el quadre 49, referent a les entitats municipals descentralitzades.

42. Article 193 del TRLRHL.

43. Article 177.5 del TRLRHL.

Els quatre consorcis adscrits als ajuntaments també van presentar un romanent de tresoreria disponible per a despeses generals negatiu al tancament de l'exercici 2017.

6) Compliment normatiu de les societats mercantils

Una societat mercantil dependent d'un consell comarcal, que va presentar els seus comptes dins del termini legal previst del 15 d'octubre del 2019, havia reduït la xifra del seu patrimoni net a dues terceres parts del capital social, fet que comporta la reducció del seu capital social amb caràcter obligatori (vegeu el quadre 26).⁴⁴

Nou societats mercantils, dependents de nou ajuntaments, que van presentar els seus comptes dins del termini legal previst del 15 d'octubre del 2019, estaven en situació de dissolució perquè havien reduït la xifra del patrimoni net a una quantitat inferior a la meitat del capital social (vegeu el quadre 45).⁴⁵

Tres societats mercantils dependents d'un consell comarcal van enviar els seus comptes anuals a la Sindicatura dins el termini legal sense adjuntar-hi el preceptiu informe d'auditoria de comptes, malgrat que reunien els requisits legals per auditar-los (vegeu l'apartat 3.2).⁴⁶

7) Indicadors de gestió

A partir del Compte general de l'exercici 2017,⁴⁷ els ajuntaments de més de 50.000 habitants i les altres entitats locals d'àmbit superior han d'incloure la informació sobre el cost de les activitats i els indicadors de gestió en el Compte general, almenys per als serveis i les activitats que es financin amb taxes o preus públics.⁴⁸

Un 58% dels ens obligats a enviar la informació esmentada i que han enviat el Compte general (46/80), no han inclòs la informació relativa al cost de les activitats ni als indicadors de gestió que s'han de fer constar en la Memòria per a l'exercici 2018. El detall per grup d'ens locals es mostra en el quadre següent:

44. Article 327 del Reial decret legislatiu 1/2010, del 2 de juliol, pel qual s'aprova el text refós de la Llei de societats de capital.

45. Article 363.1.e del Reial decret legislatiu 1/2010 del text refós de la Llei de societats de capital.

46. Article 263 del Reial decret legislatiu 1/2010 del text refós de la Llei de societats de capital.

47. Disposició transitòria tercera de la ICAL model normal.

48. Norma 11, apartat f de la ICAL, model normal, sobre el contingut de les notes 26 i 27 de la Memòria.

Quadre 14. Ens que no han presentat la informació sobre el cost de les activitats ni els indicadors de gestió en l'exercici 2018

Ens	Nombre d'ajuntaments majors de 50.000 habitants i ens supramunicipals que han presentat el Compte general	Ens que no han presentat la informació sobre indicadors de gestió	
		Nombre	%
Diputacions	4	-	-
Consells comarcals	33	20	61
Entitat metropolitana	1	1	100
Mancomunitats de municipis*	23	15	65
Ajuntaments	19	10	53
Total	80	46	58

Font: Elaboració pròpia.

* No s'han considerat en el còmput les tres mancomunitats de municipis que han lliurat els comptes i estats comptables en el format simplificat de la ICAL.

Per altra banda, quan la informació sobre els indicadors de gestió s'inclou en el fitxer en format pdf que reproduïx el text de la memòria no sempre està en el fitxer corresponent d'intercanvi de dades del Compte general en format xml.

8) Tramesa dels comptes dels consorcis adscrits

Els consorcis estan subjectes al mateix règim pressupostari, comptable i de control que el de l'Administració pública d'adscripció.⁴⁹ Dels cent vint-i-tres consorcis que el 15 d'octubre del 2019, data límit de lliurament dels comptes, constaven adscrits a un ens local, un 65% ha enviat els comptes (80/123), una reducció de gairebé catorze punts percentuals respecte a l'exercici 2017.

El Consorci de la Colònia Güell i el Consorci de Turisme del Baix Llobregat, adscrits al Consell Comarcal del Baix Llobregat, han formulat els seus comptes i estats comptables en un model diferent del model del consell comarcal a què estan adscrits (vegeu l'annex 4.2.2). Ambdós consorcis utilitzen el model simplificat de la ICAL, mentre que el consell comarcal d'adscripció elabora els seus comptes i estats segons el model normal. Es torna, doncs, a produir la mateixa situació que ja es va donar en l'exercici 2017 i que es va posar de manifest en l'informe 7/2019, Compte general de les corporacions locals, exercici 2017.

9) Tramesa dels comptes i estats dels consorcis no adscrits

Continua disminuint la xifra de consorcis no adscrits a un ens local. Malgrat que la LRJSP⁵⁰

49. Article 122.1 de la LRJSP.

50. Article 120.1 de la LRJSP.

va establir que els consorcis d'àmbit local havien d'adaptar els seus estatuts a la normativa vigent i determinar l'Administració pública d'adscripció, el 31 de desembre del 2018 encara hi havia cinquanta-cinc consorcis inscrits en el RSPLC que no constaven adscrits a cap ens local.⁵¹ En el decurs de l'exercici 2019, aquesta xifra es va reduir fins a quaranta-cinc consorcis no adscrits.

10) Compliment en la formulació dels comptes i estats anuals

Un total de cent seixanta-nou comptes i estats (cent cinc d'ens matriu, quaranta-un d'organismes autònoms i vint-i-tres de consorcis) dels nou cents quaranta-quatre comptes i estats anuals públics locals inclosos en els comptes generals tramesos en el termini previst per la norma, han superat la validació de les dades contingudes en els fitxers enviats, sense cap incidència; suposen un 18% dels comptes i estats validats. Aquests resultats es mostren en el quadre següent:

Quadre 15. Nombre d'ens sense incidències en el Compte general de l'exercici 2018

Tipus d'ens	Nombre d'ens dins de termini	Nombre d'incidències comunicades	Sense incidències	
			Nombre	%
Diputacions	4	28	-	-
Organismes autònoms	13	75	3	23,08
Consortcis	20	87	6	30,00
Consells comarcals	33	295	1	3,03
Organismes autònoms	9	92	1	11,11
Consortcis	24	73	5	20,83
Entitat metropolitana	1	8	-	-
Organismes autònoms	1	2	-	-
Consortcis	2	3	1	50,00
Mancomunitats de municipis	26	75	8	30,77
Ajuntaments	630	3.687	83	13,17
Organismes autònoms	102	298	37	36,27
Consortcis	34	93	11	32,35
Entitats municipals descentralitzades	45	524	13	28,89
Total ens matrius	739	4.617	105	14,21
Total organismes autònoms	125	467	41	32,80
Total consortcis	80	256	23	28,75
Total	944	5.340	169	17,90

Font: Elaboració pròpia.

51. Vegeu el quadre 2.

La distribució percentual de les incidències detectades en el procés de validació del contingut dels comptes i estats sotmesos a la ICAL, segons els estats comptables i els creuaments entre aquests, definits en el quadre 8, descrit en la metodologia, tant pels ens matriu com pels organismes autònoms i els consorcis, es mostren en el quadre següent:

Quadre 16. Incidències detectades en els comptes i estats dels ens sotmesos a la ICAL, lliurats fins al 15 d'octubre del 2019, per tipus d'estat comptable

Tipologia	Compte, estat o concepte en què es fa la validació o el creuament	Incidències (en percentatge)							Validacions	
		ELP	B	CRE	ECPN	EFE	M	Total	Nre.	%
Coherència interna	Liquidació del pressupost	0,11	-	-	-	-	22,15	22,27	31	4,83
	Romanent de tresoreria	-	-	-	-	-	-	-	1	0,16
	Balanç	-	-	-	2,17	0,67	13,52	16,37	25	3,89
	Compte del resultat economicopatrimonial	-	2,23	-	0,30	-	11,35	13,88	17	2,65
	Memòria	-	1,46	-	-	-	-	1,46	4	0,62
	Balanç de comprovació	0,30	6,85	2,19	-	-	4,19	13,54	146	22,74
	Despeses amb finançament afectat	5,67	-	-	-	-	3,78	9,46	3	0,47
	Liquidació de pressupostos tancats	-	-	-	-	-	4,70	4,70	6	0,93
	Creuaments interns	0,11	1,50	0,36	0,92	0,13	7,66	10,67	239	37,23
	Subtotal	6,20	12,04	2,55	3,39	0,81	67,36	92,34	472	73,52
Signes	Signes erronis	-	2,49	1,22	0,13	3,18	-	7,02	150	23,36
Integritat de dades o incompliment de normes	Equilibri pressupost d'ingressos – pressupost de despeses	0,13	-	-	-	-	-	0,13	2	0,31
	Incompliment de la normativa de la gestió de la despesa	0,21	-	-	-	-	-	0,21	4	0,62
	Quadres de text buits	-	-	-	-	-	0,30	0,30	14	2,18
	Subtotal	0,34	-	-	-	-	0,30	0,64	20	3,12
Total incidències (en percentatge)		6,54	14,53	3,76	3,52	3,99	67,66	100,00		100,00
Validacions per estat	Nombre	50	150	85	38	41	278		642	
	Percentatge	7,79	23,36	13,24	5,92	6,39	43,30			100,00

Font: Elaboració pròpia.

Clau: B: Balanç. CRE: Compte del resultat economicopatrimonial. ECPN: Estat de canvis en el patrimoni net. EFE: Estat de fluxos d'efectiu. ELP: Estat de liquidació del pressupost. M: Memòria.

La immensa majoria de les incidències, un 92%, fan referència a la manca de coherència interna de les dades comptables en els termes definits en la metodologia, els comptes i estats amb saldos amb signe contrari a la seva naturalesa han suposat un 7% i la integritat de les dades o l'incompliment de normes ha suposat pràcticament tot l'1% restant.

Dels diferents estats sobre els que es fan les validacions, la Memòria és la que presenta més

incidències, un 68%. Els altres estats que presenten més incidències són el Balanç, amb un 15% i la Liquidació del pressupost amb un 7%.

El nombre total d'incidències detectades en el procés de validació del contingut dels comptes i estats sotmesos a la ICAL i comunicades als sis cents trenta-quatre ens locals perquè les justifiquin o expliquin ha estat de 5.340, de les quals el 86% corresponen a comptes i estats de les entitats matrius, el 9% als dels organismes autònoms i el 5% als dels consorcis.

Les incidències s'han comunicat als ens locals corresponents en la notificació del justificant de tramitació del Compte general de cada corporació perquè en tinguin coneixement i les puguin justificar i esmenar, si és possible, mitjançant un procediment específic establert amb aquesta finalitat en el portal de la Sindicatura.

El 31 de desembre del 2019 el 44% dels ens matriu que havien enviat els comptes i estats fins al 15 d'octubre del 2019 i contenien incidències (281/634), encara no les havien justificat o explicat a la Sindicatura. El grup de les entitats municipals descentralitzades ha estat el menys complidor, ja que el 81% de les entitats municipals descentralitzades no han justificat les incidències que els han estat comunicades.

11) Tramitació de l'aprovació dels comptes

En els cas d'un consell comarcal, una mancomunitat de municipis i una entitat municipal descentralitzada s'han detectat defectes o mancances greus en la documentació tramesa relativa al tràmit d'aprovació, que fan que no consti l'acreditació fefaent de la correcta realització del tràmit. Aquest fet ha comportat que el Compte general no es consideri lliurat a la Sindicatura i no s'hagi tingut en compte en el còmput dels comptes lliurats en l'elaboració de l'informe. Tots tres ens han esmenat els defectes abans del 31 de desembre de 2019.

Cada any la Sindicatura ha rebut comptes generals amb l'aprovació condicionada; és a dir, el Compte general es va sotmetre a l'aprovació pel Ple de la corporació abans del tràmit d'exposició pública⁵² i el Ple va acordar una aprovació provisional condicionada al fet que durant el període d'exposició pública posterior no es presentessin reclamacions o observacions. Un cop passat aquest termini, s'entenia que els comptes estaven definitivament aprovats. Aquest any només s'ha documentat en el cas d'una entitat municipal descentralitzada.

Aquest procediment no s'ajusta en la forma ni en els terminis al que regula el TRLRHL i, per tant, els comptes no es poden tenir per aprovats. Per aquesta raó, s'ha considerat que

52. Apartat 3 de l'article 212 del TRLRHL.

el Compte general d'aquesta entitat municipal descentralitzada no havia estat presentat, fet que ha constituït una limitació, i no s'ha tingut en compte en el còmput dels comptes lliurats en l'elaboració de l'informe.

Per altra banda, un 15% del total dels comptes lliurats dins de termini (111/739) van ser aprovats després de l'1 d'octubre, fora del termini que marca la legislació.⁵³ Per grups d'ens locals, un 6% dels consells comarcals (2/33), l'entitat metropolitana, un 27% de les mancomunitats de municipis (7/26), un 15% dels ajuntaments (94/630) i un 16% de les entitats municipals descentralitzades (7/45) van aprovar els comptes fora de termini.

12) Tramesa de comptes sense la signatura correcta

Dues mancomunitats de municipis, dos ajuntaments i dues entitats municipals descentralitzades han tramès el seu Compte general dins el termini legal del 15 d'octubre del 2019, a través del portal de l'EACAT, però la tramesa no ha estat signada pel president de la corporació⁵⁴. En aquests casos s'ha considerat que els comptes no han estat enviats d'acord amb el procediment i s'ha sol·licitat a la corporació que tornés a fer la tramesa amb la signatura correcta (vegeu els apartats 3.4, 3.5 i 3.6).

El 31 de desembre del 2019 l'Ajuntament d'Es Bòrdes encara no havia tramès els comptes amb la signatura electrònica de la presidenta per garantir la integritat i l'autenticitat dels comptes i estats enviats.

13) Compliment del termini de lliurament

Tot i el llarg període que la llei atorga als ens locals perquè aprovin el Compte general i el trametin a la Sindicatura de Comptes, se segueixen incomplint reiteradament els terminis legals establerts.

Per al Compte general de l'exercici 2018 el període mitjà entre l'aprovació definitiva del Compte general i la tramesa a la Sindicatura ha estat de trenta-quatre dies, cinc dies més que l'exercici 2017. Per tipologia d'ens, les diputacions i les entitats municipals descentralitzades han trigat una mitjana de cinquanta-tres dies entre l'aprovació del Compte general i el seu lliurament a la Sindicatura. La resta de tipus d'ens ho han fet en un període mitjà menor: el dels consells comarcals ha estat de trenta-cinc dies, el de l'entitat metropolitana deu dies, les mancomunitats de municipis han trigat trenta-quatre dies i els ajuntaments ho

53. Apartat 4 de l'article 212 del TRLRHL i regla 49.3 de la ICAL model normal i regla 50.3 de la ICAL model simplificat.

54. Regla 51.2 de la ICAL model normal i regla 52.2 de la ICAL model simplificat.

han fet en període mitjà de trenta-tres dies.

L'Ajuntament del Pont de Vilomara i Rocafort va ser el primer ens local que va lliurar els comptes i estats de l'exercici 2018. Van entrar a la Sindicatura el 15 d'abril del 2019, divuit dies després que el Ple de l'Ajuntament els hagués aprovat. Els primers comptes de l'exercici 2017 no havien entrat fins al 3 de maig del 2018.

Un 10% dels comptes lliurats fins al 15 d'octubre del 2019 (74/739) van ser presentats tres mesos després de l'aprovació. Pels comptes de l'exercici 2017 aquest percentatge havia estat del 6% (46/775). Dos ajuntaments van lliurar el Compte general a la Sindicatura més de cent setanta dies després de ser aprovat.

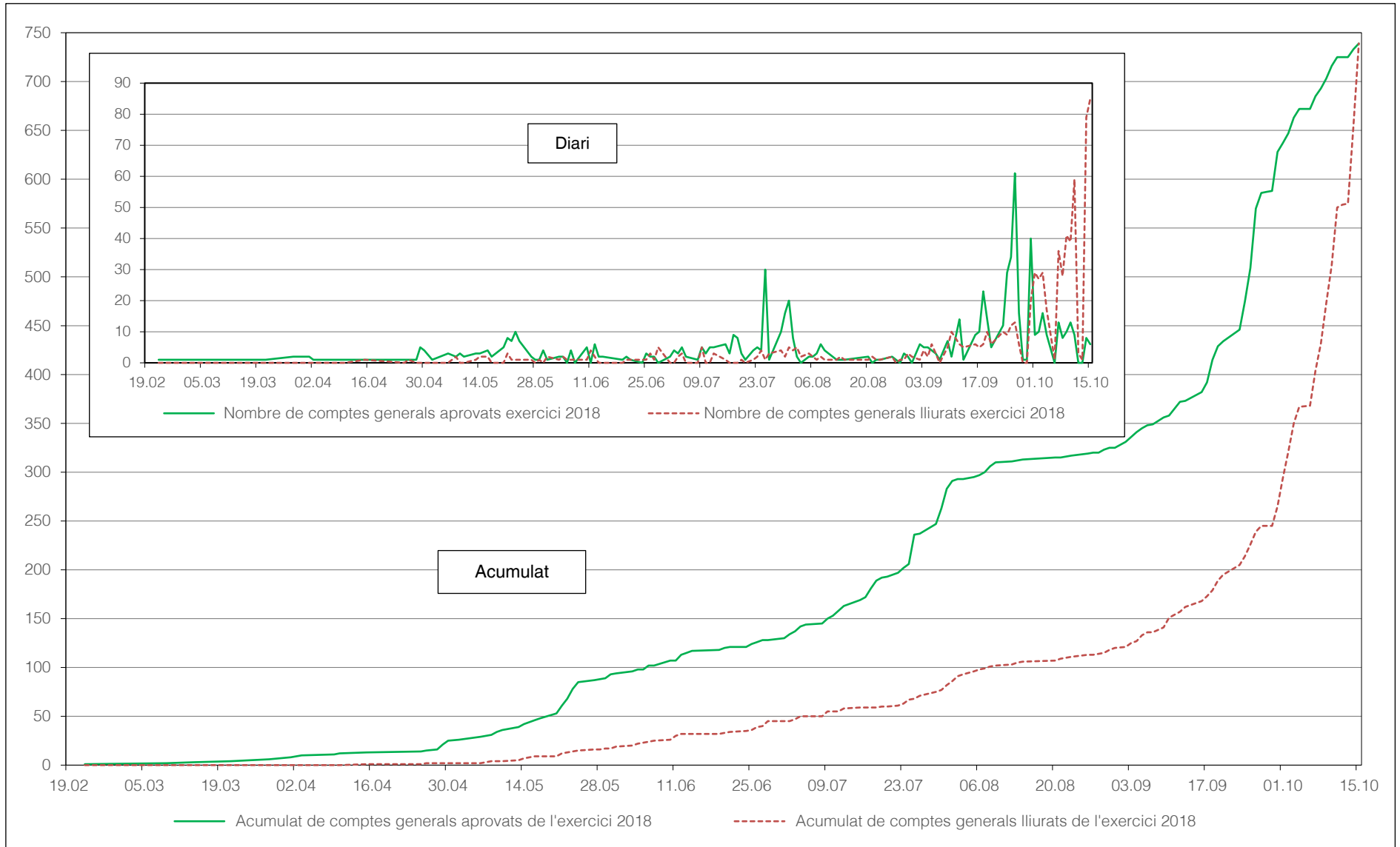
En el gràfic 4 es compara el nombre de comptes generals aprovats i el nombre de comptes generals tramesos a la Sindicatura en diferents dates per al conjunt de comptes lliurats fins al 15 d'octubre del 2019. En el gràfic de diari s'observa com l'augment en el nombre d'aprovacions a finals del mes de juliol i principis d'agost no és correlatiu amb l'augment en el nombre de lliuraments de comptes a la Sindicatura, com seria desitjable.

En el gràfic 5 es compara el lliurament dels comptes dels ens matriu de l'exercici 2018 i el corresponent a l'exercici 2017, dins els terminis respectius. Analitzant les dues corbes, fins a mitjans de setembre del 2019, els comptes lliurats de l'exercici 2018 va ser superior als del 2017. El 6 d'agost és quan es va produir la diferència màxima de comptes lliurats acumulats dels exercicis respectius (noranta-vuit del Compte general del 2018 per seixanta-set del 2017). Moltes corporacions van avançar el lliurament del Compte general a la Sindicatura en previsió de les dificultats que es podrien generar per la constitució de les noves corporacions locals resultat de les eleccions municipals del 26 de maig del 2019.⁵⁵

55. Les corporacions municipals es constitueixen en sessió pública el vintè dia posterior a la celebració de les eleccions, llevat que s'hagués presentat recurs contenciós electoral contra la proclamació dels regidors electes. En aquest supòsit es constitueixen el quarantè dia posterior a les eleccions (article 195.1 de la Llei 5/1985, del 19 de juny, del règim electoral general).

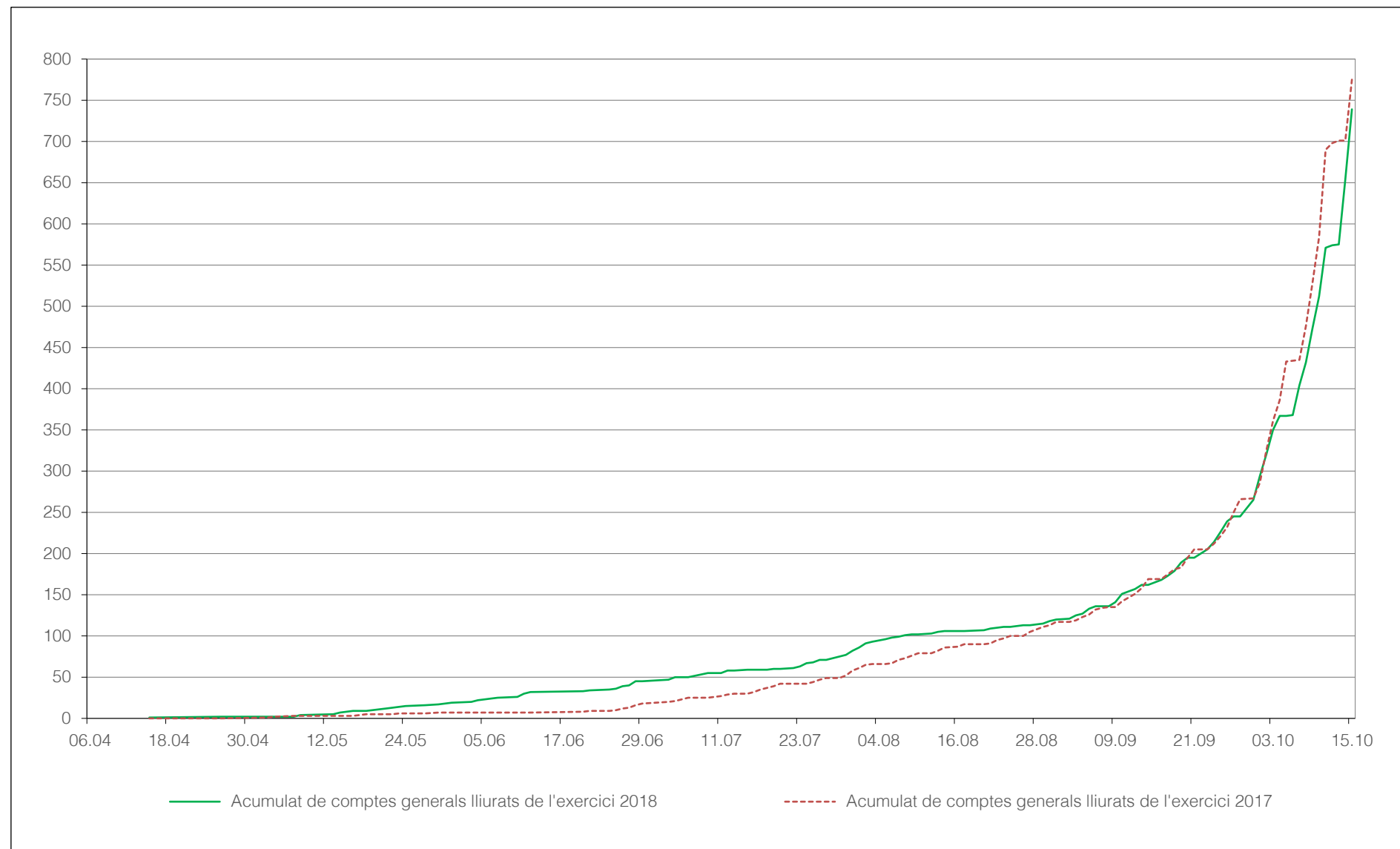
Gràfic 4. Comparació entre la data d'aprovació del Compte general i la data de tramesa. Exercici 2018

43



Font: Elaboració pròpia.

Gràfic 5. Comparació entre la tramesa del Compte general de l'exercici 2018 i la de l'exercici 2017



Font: Elaboració pròpia.

14) Pagaments condicionats a la tramesa de comptes

En l'exercici 2018 el grau de tramesa dins de termini del Compte general complet ha estat del 58% (650/1.126) –enfront d'un 62% (694/1.127) de l'exercici 2017; per tant, s'ha trencat la tendència del darrers anys d'augment del percentatge de tramesa dels comptes generals complets. Aquest fet s'ha produït tant per la reducció de comptes lliurats com perquè, entre aquests, ha augmentat el nombre de comptes incomplets, un resultat del tot insatisfactori. Cal dir que es manté l'obligatorietat per als ens locals de trametre els comptes anuals a la Sindicatura per tenir dret al cobrament de les transferències o subvencions amb càrrec als pressupostos de la Generalitat.

Els resultats de la tramesa dels comptes no recullen l'efecte que produirà quan s'apliqui la previsió normativa⁵⁶ de la retenció de l'import dels lliuraments a compte de la participació en els tributs de l'Estat, i, si escau de les bestretes i les liquidacions definitives que corresponguin, a aquelles entitats locals que incompleixin l'obligació d'enviar el Compte general a les institucions i òrgans de control extern que pertoqui.

15) Formulació de comptes i estats d'ens inactius

Els ens que no han dut a terme cap activitat comptable però que el 15 d'octubre del 2019 figuraven inscrits en el RSPLC havien d'enviar els comptes amb la informació corresponent, i ho han de fer mentre persisteixi aquesta situació.

El Compte general d'un ajuntament es va considerar complet tot i que no havia lliurat els comptes anuals d'una societat mercantil íntegrament participada perquè va enviar el certificat que acreditava la seva dissolució i estava a l'espera de la seva inscripció al Registre Mercantil.

16) Mancomunitats inactives inscrites en el RSPLC

Vuit mancomunitats de municipis que pràcticament mai han retut comptes i que consten com a inactives a l'espera que inscriguin els tràmits que comporta la seva dissolució (vegeu el quadre 30) continuen inscrites en el RSPLC. Totes aquestes haurien de figurar en el RSPLC amb una anotació preventiva d'inactivitat a l'espera que d'ofici es cancel·li la inscripció en el registre esmentat si transcorreguts dos anys⁵⁷ la seva situació no ha variat.

56. L'apartat 1 de l'article 36 de la Llei 2/2011, del 4 de març, d'economia sostenible, modificada per la disposició final tercera de la LRSAL.

57. Article 13 del Decret 95/2015, del 9 de juny, pel qual es regula el RSPLC.

2.2. RECOMANACIONS

En aquest apartat es fan les recomanacions que es consideren pertinents per millorar tant els resultats de la tramesa dels comptes generals de les corporacions locals com el contingut dels comptes i estats a presentar, recomanacions que, majoritàriament, reiteren les dels informes dels anys anteriors.

a) Als ens locals

1) Retiment de comptes, gestió i control intern

Es recomana que els ens locals potenciïn l'àrea de gestió economicofinancera, la d'administració i comptabilitat i la unitat responsable del control intern de l'entitat. Aquesta actuació hauria d'anar orientada a assolir el màxim rigor en la gestió i a garantir la fiabilitat de la comptabilitat i l'estricta compliment de la normativa vigent.

L'exercici de les funcions del control intern⁵⁸ de la gestió econòmica dels ens locals i els seus ens dependents, en les diferents modalitats (interventora i control financer) són del tot necessàries per assolir un control economicopressupostari més rigorós, assegurar la gestió regular dels fons públics, el seu ús eficient i la sostenibilitat financera dels ens locals, alhora que permeten reforçar el paper de la funció interventora, garantint la fidelitat i veracitat de la informació que s'obté dels sistemes i el retiment de comptes, no només per una exigència legal sinó com a exercici de transparència i control de la gestió realitzada.

2) Avançament de terminis

Els ens locals haurien de prendre les mesures necessàries per promoure el tancament del cicle pressupostari, com més aviat millor, per disposar de tota la informació pertinent per a una bona gestió. Així mateix, haurien de ser conscients de la importància de trametre els comptes a la Sindicatura aviat per disposar de més temps per esmenar aquelles incidències que es poguessin produir.

El Ple de la corporació hauria de vetllar perquè, un cop el Compte general fos aprovat es fes la tramesa efectiva a la Sindicatura de Comptes sense dilació; per això es recomana que l'acord del Ple d'aprovació del Compte general incorpori el termini per fer-ho.

3) Lliurament complet dels comptes

Atès que encara un 12% dels comptes no es lliuren de forma completa, els ens locals haurien d'esforçar-se per lliurar alhora els comptes i estats de tot el conjunt local, inclosos tots els

58. Article 213 del TRLRHL.

fitxers preceptius que regula la normativa, en una única tramesa.

En el cas que el justificant de recepció del Compte general que envia la Sindicatura demani completar la tramesa, es recomana que la resposta sigui com més aviat millor.

4) Esmena dels comptes i estats formulats i aprovats amb errors

Cal validar i analitzar els fitxers dels comptes anuals, prèviament a l'aprovació i tramesa, utilitzant les eines que la Sindicatura posa a l'abast dels ens locals en el web institucional. Això és una mesura per poder esmenar les incidències i els errors abans de l'aprovació dels comptes pel Ple i tramesa a la Sindicatura.

Es recomana als ens locals que no dilatin en més d'un mes la comunicació a la Sindicatura de les justificacions o explicacions de les incidències detectades en la validació de les dades comptables trameses i comunicades per la Sindicatura, i que esmenin totes aquelles en què sigui possible fer-ho.

En aquells casos en què la naturalesa dels errors detectats així ho aconsellin cal considerar la possibilitat de tornar a formular els comptes i corregir-los de forma que no s'arrossequin els mateixos errors d'un exercici a l'altre, i, posteriorment, aprovar-los.

5) Contingut de la memòria del Compte general

Els ens locals haurien de vetllar perquè la memòria del Compte general, a més fer-se d'acord amb les normes d'elaboració dels comptes anuals, inclogués també qualsevol altra informació conduent a assolir un contingut que, completi, amplii i comentí la informació continguda a la resta de documents que integren els comptes anuals, de forma efectiva.

6) Informació sobre transferències i subvencions en la Memòria

En relació amb la informació sobre les transferències i subvencions concedides i rebudes, que d'acord amb la ICAL cal fer constar en la Memòria quan el seu import sigui significatiu, es recomana que es concretin i s'indiquin en l'apartat corresponent de la Memòria, els criteris aplicats per considerar adient la inclusió o no de la informació esmentada.

7) Romanent de tresoreria per a despeses generals negatiu

Es recomana, a aquells ens que tanquin la liquidació amb un romanent de tresoreria per a despeses generals negatiu, que elaborin els plans de sanejament financers amb antelació suficient i que vetllin perquè siguin aplicats de forma efectiva. Cal que, a més de recuperar la solvència a curt termini i reduir despesa o augmentar ingressos, s'eviti que el

romanent de tresoreria per a despeses generals sigui negatiu en dos o més exercicis consecutius.

8) Indicadors de gestió

Es recomana als ens locals prestadors de serveis, al marge del seu volum de població, que prenguin les mesures necessàries per implantar una comptabilitat de costos, d'acord amb el principis generals i els criteris establerts per la IGAE. D'aquesta manera podran avaluar l'eficàcia, l'eficiència i l'economia en la prestació dels serveis en l'àmbit local. Cal que tots aquests indicadors s'incorporin en el fitxer corresponent d'intercanvi de dades comptables amb la Sindicatura.

9) Integració de processos i optimització del programari

Es recomana que tots els processos que afectin la funció comptable s'integrin en l'aplicació informàtica que s'utilitzi per dur la comptabilitat. D'aquesta manera es garantirà la incorporació de totes les dades economicofinanceres i comptables en la formulació del Compte general i s'evitarà que es generin fitxers dels comptes sense dades en algun dels seus estats o amb dades incompletes, en especial en els ajustos.

Cal vetllar perquè els responsables del pressupost i de la formulació dels comptes facin servir totes les eines que les aplicacions informàtiques els posen a disposició per dur la comptabilitat.

Els ens haurien de demanar a les empreses proveïdores del programari comptable el compromís de posar a la seva disposició les modificacions i adaptacions dels programes informàtics amb suficient antelació per elaborar el Compte general en els terminis legals i, així mateix, d'esmenar les incorreccions que es generin en la presentació i el lliurament dels comptes i estats anuals.

10) Supressió de mancomunitats i d'altres ens associatius

La Sindicatura insta els ens locals que formen part de mancomunitats o de consorcis que realitzin els tràmits pertinents per a la dissolució definitiva d'aquells ens associatius que manifestament incompleixen any rere any l'obligació de retre comptes, a conseqüència que la funció o la prestació del servei per a la qual foren creades ha acabat o bé no s'està duent a terme.

11) Dissolució d'ens dependents dels ens locals

Els ens locals haurien d'iniciar els tràmits per dissoldre els ens dependents que no hagin iniciat l'activitat després de la seva creació. El mateix també haurien de fer amb aquells que

hagin estat inactius els darrers exercicis i que no hi hagi cap previsió que la reiniciïn. Tots ells s'haurien de donar de baixa en el RSPLC immediatament, en lloc d'esperar la cancel·lació d'ofici després del transcurs de dos anys des de l'anotació d'inactivitat en el RSPLC.⁵⁹

Igualment s'hauria de regularitzar la situació d'aquells organismes, societats, consorcis i ens dependents controlats per altres unitats dependents o adscrites a l'ens local que, a més, estiguin en situació de dèficit, desequilibri o tinguin resultats negatius; aquests ens s'haurien d'adscriure o vincular directament a l'ens local matriu o bé ser dissolts.⁶⁰

12) Modificació dels estatuts dels consorcis i adscripció a una administració pública

Les corporacions locals haurien de promoure la modificació dels estatuts dels consorcis en què participa per fer constar l'Administració pública d'adscripció,⁶¹ tant en el cas que els estatuts no ho recullin com si s'ha produït un canvi d'adscripció. Així mateix haurien de comunicar al departament competent en matèria d'Administració local la inscripció o modificació de les dades en el RSPLC.⁶²

13) Inscripció en el Registre del sector públic local de Catalunya dels ens inclosos en l'àmbit d'aplicació de la LOEPSF

Els ens locals haurien de fer un esforç per fer efectiva la inscripció en el RSPLC de les entitats sense ànim de lucre, en especial les associacions i les unitats dependents en què participa incloses en l'àmbit d'aplicació de la LOEPSF i en les quals tinguin participació, independentment de la seva inscripció en altres registres oficials.⁶³ La inscripció d'aquests ens en el RSPLC facilitarà el tractament íntegre del Compte general ja que oferirà la informació de tot el grup de cada ens local.

14) Serveis d'assistència i col·laboració municipal

Per millorar el compliment de l'obligació que tenen els ens locals de presentar els comptes anuals a la Sindicatura en la forma i el termini legals, és imprescindible que els ens supramunicipals, en concret les diputacions i els consells comarcals, amplïïn i intensifiquin les seves actuacions en la prestació dels serveis de cooperació i d'assistència municipals

59. Article 13, punt 1, apartat c, del Decret 95/2015, del 9 de juny, per qual es regula el Registre del sector públic local de Catalunya.

60. Apartat 4 de la disposició addicional 9a de la LBRL.

61. Articles 120.1 i 124 de la LRJSP.

62. Articles 6 i 9 del Decret 95/2015.

63. Article 331 punt 10 de la Llei 4/2008, del llibre tercer del Codi civil de Catalunya.

previstos en la legislació local vigent,⁶⁴ i que aquells ens que en tinguin més necessitat els sol·licitin l'assistència amb l'antelació suficient per poder complir els terminis establerts en la normativa.

b) A l'Administració de la Generalitat de Catalunya

15) Coordinació de la funció d'assistència i cooperació local

La Generalitat de Catalunya, que té atribuïdes les funcions d'assistència, suport jurídic i econòmic i col·laboració tècnica⁶⁵ hauria d'establir, mitjançant decret, els criteris de coordinació, de les funcions d'assistència i de cooperació amb la finalitat d'integrar aquestes funcions en un sistema global, per assolir una actuació conjunta i eliminar disfuncionalitats.⁶⁶

16) Registre dels ens dependents i adscrits en el Registre del sector públic local de Catalunya

Caldria que la Direcció General d'Administració Local, responsable del RSPLC, vetllés perquè la informació sobre cada corporació local fos completa i estigués permanentment actualitzada; en especial la que fa referència a l'adscripció dels consorcis locals i a la dependència de les societats mercantils de participació minoritària i la de les entitats sense ànim de lucre en l'àmbit d'aplicació de la LOEPSF.

En el RSPLC no hi ha de constar cap ens dependent sense la identificació de la seva dependència, adscripció o vinculació. També caldria que es cancel·lés la inscripció d'aquells consorcis d'àmbits diferents del local, com és el cas d'alguns consorcis sanitaris i culturals de l'àmbit autonòmic, que encara consten inscrits en el RSPLC.

17) Coordinació de registres oficials

Caldria que el RSPLC coordinés les seves actuacions amb la d'altres registres o censos d'entitats del sector públic local dependents de la Generalitat de Catalunya per millorar i completar la informació censal i evitar que es dupliquessin actuacions.

En particular, aquells ens vinculats als ens locals, com són les entitats sense ànim de lucre, fundacions i associacions, haurien de tenir el seu reflex en el RSPLC a partir de les dades censals inscrites en els registres oficials que es gestionen des de l'Administració de la Generalitat de Catalunya.

64. Article 28 del text refós de la Llei de l'organització comarcal de Catalunya, aprovat mitjançant el Decret legislatiu 4/2003, del 4 de novembre, i articles 91.1 i 2.b del TRLMRLC.

65. Article 184 del TRLMRLC.

66. Article 185 del TRLMRLC.

18) Dissolució de mancomunitats

Caldria que la Generalitat de Catalunya iniciés l'expedient per dissoldre totes aquelles mancomunitats constituïdes per a l'execució en comú d'obres i serveis determinats de la seva competència, en virtut de l'article 44 de la LBRL, que no haguessin adaptat els seus estatuts un cop exhaurit àmpliament el termini atorgat per fer-ho.

El RSPLC hauria de fer constar una anotació preventiva d'inactivitat en les mancomunitats indicades en el quadre 30 per la manca reiterada de lliurament dels seus comptes, a l'espera que d'ofici es cancel·li la inscripció en el registre esmentat si transcorreguts dos anys⁶⁷ la seva situació no ha variat.

19) Optimització dels mitjans materials i personals

En els supòsits d'insuficiència econòmica o per consideracions de diferent ordre que ho fessin aconsellable, la Generalitat hauria de promoure activament l'agregació voluntària de mitjans per gestionar les tasques bàsiques i els serveis mínims obligatoris dels municipis.

Així mateix, la Generalitat hauria de fomentar l'agrupació de municipis per a les funcions de l'exercici del control intern i de tresoreria en aquells casos en què no es poguessin cobrir les places d'Intervenció i de Tresoreria de forma permanent amb un funcionari d'habilitació nacional.

20) Regulació del procediment de la suspensió del lliurament de subvencions o transferències

El departament competent en matèria d'Administració local, com a responsable de la gestió de l'inventari públic de control del compliment de les obligacions de tramesa de la documentació economicofinancera dels ens locals al mateix Departament i a la Sindicatura de Comptes, hauria de regular normativament els procediments a emprar per aplicar les mesures que es puguin derivar dels incompliments i així dotar de seguretat jurídica els eventuais afectats.

21) Ampliació de la informació de l'Inventari públic de control de compliment de l'obligació de trametre la documentació economicofinancera

Es recomana que es modifiqui el contingut de l'Inventari públic de control del compliment de les obligacions de tramesa de documentació economicofinancera per part dels ens locals

67. Article 13 del Decret 95/2015, del 9 de juny, pel qual es regula el RSPLC.

i de les entitats del seu sector públic al departament competent en matèria d'Administració Local i a la Sindicatura de Comptes, amb la informació relativa a la tramesa de la documentació en matèria de tutela financera que els ens locals han d'enviar, anualment i periòdicament, de manera obligatòria a la Direcció General de Política Financera, Assegurances i Tresor del Departament de la Vicepresidència i d'Economia i Hisenda. D'aquesta manera es podrà oferir una visió global de la situació de cada ens en relació amb les seves obligacions de subministrament de la informació economicofinancera.

22) Regulació del dipòsit de la documentació economicofinancera dels ens locals

És cada cop més evident la conveniència que la Generalitat de Catalunya estableixi un procediment unificat per a la tramesa i el dipòsit de tota la informació economicofinancera dels ens locals que la normativa del sector públic local preveu que han de presentar.

c) Als òrgans corresponents

23) Convocatòria i provisió de les places de funcionaris amb habilitació nacional

S'insta els òrgans competents de les administracions central i autonòmica a promoure la cobertura, per procés selectiu o qualsevol altra forma de provisió,⁶⁸ dels llocs de treball vacants reservats a funcionaris d'administració local amb habilitació de caràcter nacional, en especial les relacionades amb l'exercici de les funcions del control intern.

24) Regulació de l'àmbit objectiu del Compte general

Pel que fa als continguts de l'àmbit objectiu del Compte general, caldria que la normativa establís uns criteris mínims d'elaboració de la Memòria demostrativa de compliment dels objectius programats i de la justificativa del cost i rendiment dels serveis.

A més, cal que s'aprovi ja la normativa per elaborar els estats consolidats del sector públic local, que s'han d'unir al Compte general de les corporacions locals d'acord amb les normes de formulació dels comptes i estats anuals consolidats en l'àmbit del sector públic.⁶⁹

Així mateix es recomana ampliar el contingut del Compte general amb la incorporació dels informes emesos per l'òrgan interventor en relació amb el compliment dels objectius

68. Article 48 del Reial decret 128/2018, del 18 de març, que regula el règim jurídic dels funcionaris d'Administració local amb habilitació de caràcter nacional.

69. Apartat 4 de l'article 209 del TRLRHL segons la redacció de la disposició addicional 13a de la Llei 3/2017, del 27 de juny, de pressupostos generals de l'Estat per al 2017.

d'estabilitat pressupostària, de la regla de la despesa i del límit de deute públic.⁷⁰ També recomana que els informes esmentats incloguin, a més, les mesures de correcció a aplicar en cas d'incompliment d'aquells objectius. Així mateix, caldria que al contingut del Compte general s'incorporés l'informe resum dels resultats del control intern regulat en l'article 213 del TRLRHL i que, en ocasió de l'aprovació del Compte general, ha d'elaborar l'òrgan interventor.⁷¹

25) Regulació de terminis relatius al Compte general

Ateses les condicions i facilitats tecnològiques existents, els terminis per a la formació, la informació i l'examen i aprovació del Compte general dels ens locals s'haurien de reduir considerablement respecte dels terminis que hi ha regulats en la normativa actual.

3. TREBALL REALITZAT

Aquest apartat mostra el resultat del treball efectuat en relació amb la documentació corresponent al Compte general de l'exercici 2018 que han tramès les diputacions, els consells comarcals, les entitats metropolitanes, les mancomunitats de municipis, els ajuntaments i les entitats municipals descentralitzades i els seus ens dependents, adscrits o vinculats.

3.1. DIPUTACIONS

En aquest apartat es mostren els resultats del treball efectuat en relació amb el Compte general de l'exercici 2018 de les quatre diputacions catalanes.

En l'annex 4.2.1 s'indica l'estat de situació de la tramesa dels comptes que integren el Compte general de les diputacions (els de la mateixa entitat, els dels organismes autònoms, els dels consorcis adscrits, els de les entitats públiques empresarials locals i els de les societats mercantils íntegrament participades) a 15 d'octubre del 2019.⁷² L'annex 4.3.1 mostra l'estat de situació de la tramesa dels comptes i estats dels ens que han d'acompanyar el

70. Llei orgànica 2/2012, del 27 d'abril, d'estabilitat pressupostària i sostenibilitat financera, i Reial decret 1463/2007, del 2 de novembre, pel qual s'aprova el Reglament de desenvolupament de la Llei 18/2001, del 12 de desembre, d'estabilitat pressupostària, en la seva aplicació a les entitats locals.

71. Article 37 del Reial decret 424/2017, del 28 d'abril, que regula el règim jurídic del control intern de les entitats del sector públic local.

72. Regla 44.2 de la ICAL, model normal i Regla 45.2 de la ICAL, model simplificat.

Compte general de les diputacions en qualitat de documentació complementària⁷³ (societats mercantils participades majoritàriament i unitats dependents d'un ens local incloses en l'àmbit d'aplicació de la LOEPSF).

El quadre següent recull la informació relativa al nombre de comptes i estats comptables presentats, amb indicació del grau de lliurament que representa:

Quadre 17. Presentació dels comptes i estats de les diputacions

Tipus d'ens	Nre. d'ens	ELP		ERT		DCT		B		CRE/CPG		ECPN		EFE		M	
		Nre.	%	Nre.	%	Nre.	%	Nre.	%	Nre.	%	Nre.	%	Nre.	%	Nre.	%
Diputacions	4	4	100	4	100	4	100	4	100	4	100	4	100	4	100	4	100
Organismes autònoms	13	13	100	13	100	13	100	13	100	13	100	13	100	13	100	13	100
Consortis	21	20	95	20	95	20	95	20	95	20	95	20	95	20	95	20	95
Subtotal	38	37	97	37	97	37	97	37	97	37	97	37	97	37	97	37	97
Entitats públiques empresarials locals	1	-	-	-	-	-	-	1	100	1	100	-	-	-	-	1	100
Societats mercantils participades íntegrament	1	-	-	-	-	-	-	1	100	1	100	1	100	1	100	1	100
Societats mercantils participades majoritàriament	1	-	-	-	-	-	-	1	100	1	100	1	100	1	100	1	100
Societats mercantils participades minoritàriament dependents en aplicació de la LOEPSF	1	-	-	-	-	-	-	1	100	1	100	-	-	-	-	1	100
Entitats sense ànim de lucre dependents en aplicació de la LOEPSF	6	-	-	-	-	-	-	6	100	6	100	5	83	-	-	6	100
Subtotal	10	-	-	-	-	-	-	10	100	10	100	7	70	2	100	10	100
Total	48																

Font: Elaboració pròpia.

Clau: B: Balanç. CPG: Compte de pèrdues i guanys. CRE: Compte del resultat economicopatrimonial. DCT: Documentació complementària de tresoreria. ECPN: Estat de canvis en el patrimoni net. EFE: Estat de fluxos d'efectiu. ELP: Estat de liquidació del pressupost. ERT: Estat del romanent de tresoreria. M: Memòria.

Fins al 15 d'octubre del 2019 el 100% de les diputacions (4/4) havia tramès el Compte general. La Diputació de Barcelona ho va fer de forma incompleta ja que mancaven els comptes del Consorci per al Tractament de Residus Sòlids Urbans del Maresme,⁷⁴ que van ser finalment tramesos el 17 de desembre de 2019 i van completar així el Compte general de la Diputació.

73. Regla 48.1.b i c de la ICAL, model normal i regla 49.1.b i c de la ICAL, model simplificat.

74. Vegeu l'annex 4.2.1.

El total d'ens dependents de les diputacions en l'exercici 2018 ha experimentat, un augment de sis ens dependents respecte al 2017 per l'adscripció de dos consorcis a les diputacions de Barcelona i Girona i la vinculació de quatre associacions sense ànim de lucre en aplicació de la LOEPSF, tres de les quals a la Diputació de Barcelona i l'altra a la de Tarragona.⁷⁵

Totes quatre diputacions han presentat el Compte general de l'exercici 2018 d'acord amb les regles del model normal de la ICAL.⁷⁶ Així mateix, els comptes anuals de tots els organismes autònoms de les diputacions i els consorcis adscrits han estat formulats en el mateix model que el de la diputació a la qual pertanyen (vegeu l'annex 4.2.1).

De les entitats sotmeses al Pla general de comptabilitat, l'única entitat pública empresarial local ha presentat els comptes i estats d'acord amb el model abreujat, la societat íntegrament participada i la societat mercantil participada de forma majoritària els han lliurat d'acord amb el model normal i la societat mercantil participada minoritàriament dependent en aplicació de la LOEPSF els ha enviat seguint el model abreujat.

Totes quatre diputacions van aprovar el Compte general abans de l'1 d'octubre del 2019.⁷⁷

Les diputacions de Barcelona i Lleida han lliurat el Compte general en un termini mitjà de divuit dies després de l'aprovació, mentre que les diputacions de Girona i Tarragona els han enviat seixanta-dos dies i cent tres dies, respectivament, després de l'aprovació.

Les memòries dels comptes retuts de les quatre diputacions, les dels organismes autònoms i les dels consorcis adscrits s'han elaborat d'acord amb les normes i els models establerts per la ICAL.

Les quatre diputacions han lliurat les dues memòries –la justificativa del cost i rendiment dels serveis públics que presten i la demostrativa del grau de compliment dels objectius programats– que la normativa obliga a incloure en el Compte general a aquells ens locals d'àmbit superior al municipi.

Atès que no existeix un model normalitzat de presentació d'aquestes dues memòries on es defineixin les principals magnituds a tenir en compte, en aquest informe no es fan les valoracions sobre si el contingut s'ajusta o no a les finalitats que es pretenen cobrir amb la seva elaboració.

75. Vegeu l'annex 4.1.1 de variacions en el cens dels ens locals.

76. Apartat 1 de la regla 1 de la ICAL model normal.

77. Apartat 4 de l'article 212 del TRLRHL.

Les dues diputacions que han comunicat a la Sindicatura que el Ple de la corporació havia establert que el Compte general havia d'anar acompanyat dels estats integrats i consolidats, han lliurat a la Sindicatura la informació relativa a aquests estats.

S'han detectat incidències comptables arran de la validació interna de les dades trameses en els comptes de les quatre diputacions, en els de deu organismes autònoms i en els de catorze consorcis. Tres organismes autònoms i sis consorcis no tenien cap incidència en els seus comptes anuals.

La distribució percentual de les incidències en els comptes de les diputacions i els seus ens dependents sotmesos a ICAL, tant pels seus estats comptables com pels creuaments entre ells, es mostren en el quadre següent:

Quadre 18. Incidències detectades en els comptes i estats de les diputacions i dels seus ens dependents sotmesos a la ICAL, lliurats fins al 15 d'octubre del 2019, per tipus d'estat comptable

Tipologia	Compte, estat o concepte amb què es fa la validació o creuament	Incidències (en percentatge)							Validacions	
		ELP	B	CRE	ECPN	EFE	M	Total	Nre.	%
Coherència interna	Liquidació del pressupost	-	-	-	-	-	19,47	19,47	31	4,82
	Romanent de tresoreria	-	-	-	-	-	-	-	1	0,16
	Balanç	-	-	-	1,58	1,05	9,47	12,11	25	3,89
	Compte del resultat economicopatrimonial	-	1,58	-	-	-	13,68	15,26	17	2,64
	Memòria	-	-	-	-	-	1,58	1,58	4	0,62
	Balanç de comprovació	1,05	16,32	2,11	-	-	9,47	28,95	146	22,74
	Despeses amb finançament afectat	6,84	-	-	-	-	2,11	8,95	3	0,47
	Liquidació de pressupostos tancats	-	-	-	-	-	1,58	1,58	6	0,93
	Creuaments interns	-	1,58	-	0,53	-	5,26	7,37	240	37,23
	Subtotal	7,89	19,47	2,11	2,11	1,05	62,63	95,26	472	73,52
Signes	Signes erronis	-	1,58	2,11	0,53	0,53	-	4,74	150	23,36
Integritat de dades o incompliment de normes	Equilibri pressupost d'ingressos – pressupost de despeses	-	-	-	-	-	-	-	2	0,31
	Incompliment de la normativa de la gestió de la despesa	-	-	-	-	-	-	-	4	0,62
	Quadres de text buits	-	-	-	-	-	-	-	14	2,18
	Subtotal	-	-	-	-	-	-	-	20	3,12
Total incidències (en percentatge)		7,89	21,05	4,21	2,63	1,58	62,63	100,00		100,00
Validacions per estat	Nombre	50	150	85	38	41	278		642	
	Percentatge	7,79	23,36	13,24	5,92	6,39	43,30			100,00

Font: Elaboració pròpia.

Clau: B: Balanç. CPG: Compte de pèrdues i guanys. CRE: Compte del resultat economicopatrimonial. ECPN: Estat de canvis en el patrimoni net. EFE: Estat de fluxos d'efectiu. ELP: Estat de liquidació del pressupost. ERT: Estat del romanent de tresoreria. M: Memòria.

Un 95% de les incidències dels comptes i estats de les diputacions i els seus ens dependents sotmesos a la ICAL fan referència a la manca de coherència interna de les dades comptables, en els termes definits en la metodologia, i el 5% restant són saldos de comptes i estats amb signe contrari a la seva naturalesa. Si s'analitzen en funció dels estats, la Memòria és l'estat que percentualment conté més incidències, amb un 63%, seguit del Balanç de situació, amb el 21%.

El nombre total d'incidències detectades en els comptes generals de les diputacions i dels seus organismes autònoms dependents i dels consorcis adscrits, en el procés de validació del contingut dels comptes i estats ha estat de 190, de les quals el 15% corresponen a comptes i estats de les diputacions, el 40% als dels organismes autònoms dependents i el 45% als dels consorcis adscrits. En els comptes anuals de la Diputació de Tarragona es van detectar 51 incidències, en els de Barcelona 50, en els de Lleida 48 i per últim en els de Girona, 41. Aquestes incidències van ser comunicades a les diputacions perquè les justificassin o expliquessin. Tres diputacions van enviar la justificació de les incidències a la Sindicatura abans del 31 de desembre del 2019. A la mateixa data, la Diputació de Tarragona encara no les havia justificat.

Respecte a la situació econòmica que reflecteixen els comptes i estats anuals lliurats per les diputacions catalanes, en el cas d'un organisme autònom i tres consorcis adscrits a tres diputacions, el resultat pressupostari ajustat era negatiu. Es mostren a continuació amb indicació de l'import.

Quadre 19. Resultat pressupostari ajustat de l'exercici 2018 negatiu dels organismes autònoms dependents i dels consorcis adscrits a les diputacions

Entitat	Import del resultat pressupostari ajustat
Barcelona	
Fundació Pública Casa de Caritat	(345,00)
ConSORCI de les Drassanes Reials i Museu Marítim de Barcelona	(218.413,00)
Girona	
ConSORCI d'Arts Escèniques Salt-Girona	(4.587,73)
Lleida	
ConSORCI Català pel Desenvolupament Local	(12.669,51)

Imports en euros.

Font: Elaboració pròpia.

El romanent de tresoreria per a despeses generals de l'exercici 2018 ha estat negatiu en el cas d'un consorci adscrit a la Diputació de Barcelona. Es detalla a continuació:

Quadre 20. Romanent de tresoreria per a despeses generals de l'exercici 2018 negatiu de les diputacions

Entitat	Import del romanent de tresoreria per a despeses generals	
	Exercici 2018	Exercici 2017
Barcelona Consorti de les Drassanes Reials i Museu Marítim de Barcelona	(6.875,25)	385.763,67

Imports en euros.

Font: Elaboració pròpia.

Les quatre diputacions catalanes inclouen en el Compte general la informació relativa al cost de les activitats i els indicadors de gestió que cal fer constar en els apartats 26 i 27 de la Memòria, respectivament. Aquesta informació no sempre hi consta de forma completa i no sempre arriba en el fitxer xml corresponent d'intercanvi de dades comptables.

3.2. CONSELLS COMARCALS

En aquest apartat es mostren els resultats del treball efectuat en relació amb el Compte general de l'exercici 2018 dels consells comarcals.

En l'annex 4.2.2 s'indica l'estat de situació a 15 d'octubre del 2019 de la tramesa dels comptes i estats que integren el Compte general dels consells comarcals (els de la mateixa comarca, els dels organismes autònoms, els dels consorcis adscrits, els de les entitats públiques empresarials locals i els de les societats mercantils íntegrament participades).⁷⁸

L'annex 4.3.2 mostra l'estat de situació de la tramesa dels comptes dels ens que han d'acompanyar el Compte general dels consells comarcals com a documentació complementària⁷⁹ (societats mercantils participades majoritàriament i unitats dependents d'un ens local incloses en l'àmbit d'aplicació de la LOEPSF).

El quadre següent recull la informació relativa al nombre de comptes i estats comptables presentats amb indicació del grau de presentació que representa:

78. Regla 44.2 de la ICAL, model normal i regla 45.2 de la ICAL, model simplificat.

79. Regla 48.1.b i c de la ICAL, model normal i regla 49.1.b i c de la ICAL, model simplificat.

Quadre 21. Presentació dels comptes i estats dels consells comarcals

Tipus d'ens	Nombre d'ens	ELP		ERT		DCT		B		CRE/CPG		ECPN		EFE*	M	
		Nre.	%	Nre.	%	Nre.	%	Nre.	%	Nre.	%	Nre.	%	Nre.	Nre.	%
Consells comarcals	42	33	79	33	79	32	76	33	79	33	79	33	79	32	32	76
Organismes autònoms	10	9	90	9	90	9	90	9	90	9	90	9	90	9	9	90
Consortis adscrits	32	24	75	24	75	24	75	24	75	24	75	24	75	21	24	75
Subtotal	84	66	79	66	79	65	77	66	79	66	79	66	79	62	65	77
Entitats públiques empresarials locals	1	-	-	-	-	-	-	0	0	0	0	0	0	0	0	0
Societats mercantils participades íntegrament	10	-	-	-	-	-	-	10	100	10	100	3	*	3	10	100
Societats mercantils participades majoritàriament	5	-	-	-	-	-	-	4	80	4	80	2	*	2	4	80
Societats mercantils participades minoritàriament dependents en aplicació de la LOEPSF	1	-	-	-	-	-	-	1	100	1	100	-	-	-	1	100
Subtotal	17	-	-	-	-	-	-	15	88	15	88	5	*	5	15	88
Total	101															

Font: Elaboració pròpia.

* No hi ha dades respecte al percentatge, atès que l'obligació de presentar aquests estats depèn del model d'instrucció o del pla de comptabilitat que cada ens aplica.

Clau: B: Balanç. CPG: Compte de pèrdues i guanys. CRE: Compte del resultat economicopatrimonial. DCT: Documentació complementària de tresoreria. ECPN: Estat de canvis en el patrimoni net. EFE: Estat de fluxos d'efectiu. ELP: Estat de liquidació del pressupost. ERT: Estat del romanent de tresoreria. M: Memòria.

El 15 d'octubre del 2019, el nombre de consells comarcals que havien presentat algun dels comptes i estats que configuren el Compte general era del 79% del total (33/42). El grau de presentació dels comptes, basat en la població que representen els ens respecte del total d'habitants de Catalunya per al cas de les entitats matriu,⁸⁰ és del 92% (6.963.314/ 7.600.065 habitants).

Un 15% (5/33) dels consells comarcals que van lliurar la documentació dins de termini ho van fer de forma incompleta. En un cas, l'incompliment es produeix per la manca de la documentació complementària relativa a la tresoreria i de la memòria dels comptes anuals de l'entitat matriu. En un altre cas es produeix per la manca de la documentació relativa a l'estat de fluxos d'efectiu de l'entitat matriu i d'un consorci adscrit. Per últim, en tres casos,

80. Les dades de la població són les del padró municipal d'habitants referides a l'1 de gener del 2018 declarades oficials mitjançant el Reial decret 1458/2018, del 14 de desembre. El total de població de Catalunya segons els diferents padrons municipals l'1 de gener de l'any 2018 era de 7.600.065 habitants.

la causa de l'incompliment és el no lliurament dels comptes d'algun dels ens dependents o d'algun consorci adscrit dels que conformen el conjunt local.

El total d'ens dependents dels consells comarcals durant l'exercici 2018 ha experimentat una variació negativa de cinc ens respecte dels del 2017 per la dissolució de tres organismes autònoms i dos consorcis.⁸¹

Els trenta-tres consells comarcals que han presentat el Compte general dins de termini i els nou organismes autònoms que han enviat els seus comptes ho han fet d'acord amb els formats de la ICAL model normal. Pel que fa als comptes anuals dels consorcis adscrits en dos dels casos han estat formulats seguint el model simplificat, mentre que haurien d'haver aplicat el mateix model que el del consell comarcal al qual estaven adscrits.⁸² Són els comptes anuals del Consorci de la Colònia Güell i del Consorci de Turisme del Baix Llobregat, ambdós adscrits al Consell Comarcal del Baix Llobregat (vegeu l'annex 4.2.2).

Pel que fa a les entitats sotmeses al Pla general de comptabilitat, tres societats íntegrament participades i dues de participades de forma majoritària han enviat els comptes i estats seguint el model normal; quatre societats íntegrament participades i tres societats participades majoritàriament ho han fet d'acord amb el model abreujat i tres societats íntegrament participades, d'acord amb el model de la petita i mitjana empresa.

Els nou consells comarcals que no han tramès els comptes dins de termini es mostren en el quadre següent en ordre decreixent de població:

Quadre 22. Consells comarcals que no han tramès el Compte general fins al 15 d'octubre del 2019

Consell comarcal	Població (habitants)
Vallès Oriental, El *	406.289
Montsià, El *	67.083
Berguedà, El	39.104
Noguera, La *	38.708
Urgell, L'	36.243
Segarra, La	22.822
Moianès, El	13.432
Priorat, El	9.296
Alta Ribagorça, L' *	3.774

Font: Elaboració pròpia.

* Han lliurat els comptes i estats anuals entre el 16 d'octubre del 2019 i el 31 de desembre del 2019.

81. Vegeu l'annex 4.1.2, de variacions en el cens dels ens locals.

82. Article 122.1 de la LRJSP, que estableix que els consorcis estan sotmesos al mateix règim de pressupostos, comptabilitat i control de l'Administració pública d'adscripció.

El 31 de desembre del 2019 estaven pendents de lliurament el 12% dels comptes generals dels consells comarcals (5/42).

Un 94% dels consells comarcals que han tramès el Compte general dins de termini (31/33) van aprovar els comptes abans de finalitzar el termini legal de l'1 d'octubre.⁸³

Els consells comarcals que han lliurat els comptes dins de termini ho han fet en un període mitjà de trenta-cinc dies des de l'aprovació del Compte general. Quatre consells comarcals ho van fer tres mesos després de l'aprovació i en un cas es va trigar més de quatre mesos a enviar-los.

La informació de la Memòria del Compte general s'ha d'enviar en tres fitxers: dos en format xml i l'altre en format pdf amb la reproducció fidel del text aprovat pel Ple. El 3% de les memòries lliurades pels consells comarcals en format pdf (1/32) i la d'un dels consorcis adscrits tenia deficiències, perquè no eren completes. Es tracta de la memòria lliurada pel consell comarcal de l'Alt Empordà i la del Consorci per a la Gestió dels Residus Municipals del Baix Camp.

El 70% dels consells comarcals que han lliurat el Compte general a la Sindicatura (23/33) van enviar la Memòria justificativa del cost i rendiment dels serveis públics que presten i la demostrativa del grau de compliment dels objectius programats. Cinc consells comarcals sols van enviar la primera de les memòries, mentre que de la resta de consells comarcals que van lliurar els comptes, el 15% (5/33) no va trametre cap de les dues memòries.

Atès que no existeix un model normalitzat de presentació d'aquestes dues memòries on es defineixin les principals magnituds a tenir en compte, en aquest informe no es fan les valoracions sobre si el contingut s'ajusta o no a les finalitats que es pretenen cobrir amb l'elaboració, però algunes d'elles no responen gens a les finalitats esmentades.

En el quadre següent es mostra l'estat de situació de la tramesa d'aquestes memòries pel que fa als consells comarcals que han enviat el Compte general a la Sindicatura dins de termini.

83. Vegeu l'annex 4.2.2, on consta la data d'aprovació del Compte general presentat.

Quadre 23. Tramesa de les memòries dels consells comarcals previstes en l'article 211 del text refós de la Llei reguladora de les hisendes locals

Consell comarcal	Població (habitants)	Cost i rendiment dels serveis públics	Grau de compliment d'objectius programats
Alt Camp, L'	44.065	No	No
Alt Empordà, L'	140.569	Sí	Sí
Alt Penedès, L'	108.122	Sí	Sí
Alt Urgell, L'	20.224	Sí	Sí
Anoia, L'	119.089	Sí	Sí
Aran	9.983	Sí	Sí
Bages, El	176.485	Sí	Sí
Baix Camp, El	188.841	No	No
Baix Ebre, El	77.868	No	No
Baix Empordà, El	133.461	Sí	Sí
Baix Llobregat, El	819.168	Sí	Sí
Baix Penedès, El	102.409	Sí	Sí
Barcelonès, El	2.254.642	Sí	Sí
Cerdanya, La	17.882	Sí	Sí
Conca de Barberà, La	20.103	Sí	Sí
Garraf, El	149.103	Sí	Sí
Garrigues, Les	18.771	Sí	No
Garrotxa, La	56.613	Sí	No
Gironès, El	190.786	Sí	Sí
Maresme, El	447.824	Sí	Sí
Osona	158.334	Sí	No
Pallars Jussà, El	13.091	Sí	Sí
Pallars Sobirà, El	6.934	No	No
Pla de l'Estany, El	32.006	Sí	No
Pla d'Urgell, El	36.740	Sí	Sí
Ribera d'Ebre, La	21.964	Sí	Sí
Ripollès, El	25.000	Sí	Sí
Segrià, El	208.638	Sí	Sí
Selva, La	169.029	Sí	No
Solsonès, El	13.392	Sí	Sí
Tarragonès, El	252.790	Sí	Sí
Terra Alta, La	11.483	No	No
Vallès Occidental, El	917.905	Sí	Sí

Font: Elaboració pròpia.

Clau: Sí: Memòria presentada dins de termini. No: Memòria no presentada fins al 15 d'octubre del 2019.

Vint-i-quatre consells comarcals dels trenta-tres que han lliurat els comptes dins de termini tenien ens dependents. Sis d'aquests consells comarcals han comunicat a la Sindicatura que el Ple de la corporació havia establert que l'acompanyament del Compte general amb

els estats integrats i consolidats i han lliurat a la Sindicatura els fitxers corresponents a la consolidació efectuada.

La validació dels comptes i estats d'un consell comarcal, un organisme autònom i cinc consorcis adscrits als consells comarcals no ha presentat cap incidència.

La distribució percentual de les incidències dels consells comarcals i els seus ens dependents sotmesos a ICAL, tant pels seus estats comptables com pels creuaments entre ells es mostren en el quadre següent:

Quadre 24. Incidències detectades en els comptes i estats dels consells comarcals i dels seus ens dependents sotmesos a la ICAL, lliurats fins al 15 d'octubre del 2019, per tipus d'estat comptable

Tipologia	Compte, estat o concepte amb què es fa la validació o creuament	Incidències (en percentatge)							Validacions	
		ELP	B	CRE	ECPN	EFE	M	Total	Nre.	%
Coherència interna	Liquidació del pressupost	-	-	-	-	-	20,43	20,43	31	4,83
	Romanent de tresoreria	-	-	-	-	-	-	-	1	0,16
	Balanç	-	-	-	3,70	1,52	11,74	16,96	25	3,89
	Compte del resultat economicopatrimonial	-	2,83	-	-	-	10,87	13,70	17	2,65
	Memòria	-	-	-	-	-	1,09	1,09	4	0,62
	Balanç de comprovació	-	5,22	0,43	-	-	5,22	10,87	146	22,74
	Despeses amb finançament afectat	9,78	-	-	-	-	6,52	16,30	3	0,47
	Liquidació de pressupostos tancats	-	-	-	-	-	3,91	3,91	6	0,93
	Creuaments interns	0,43	1,96	-	1,74	0,65	6,96	11,74	239	37,23
		Subtotal	10,22	10,00	0,43	5,43	2,17	66,74	95,00	472
Signes	Signes erronis	-	1,52	0,22	-	2,83	-	4,57	150	23,36
Integritat de dades o incompliment de normes	Equilibri pressupost d'ingressos – pressupost de despeses	-	-	-	-	-	-	-	2	0,31
	Incompliment de la normativa de la gestió de la despesa	0,43	-	-	-	-	-	0,43	4	0,62
	Quadres de text buits	-	-	-	-	-	-	-	14	2,18
		Subtotal	0,43	-	-	-	-	-	0,43	20
Total incidències (en percentatge)		10,65	11,52	0,65	5,43	5,00	66,74	100,00		100,00
Validacions per estat	Nombre	50	150	85	38	41	278		642	
	Percentatge	7,79	23,36	13,24	5,92	6,39	43,30			100,00

Font: Elaboració pròpia.

Clau: B: Balanç. CPG: Compte de pèrdues i guanys. CRE: Compte del resultat economicopatrimonial. ECPN: Estat de canvis en el patrimoni net. EFE: Estat de fluxos d'efectiu. ELP: Estat de liquidació del pressupost. ERT: Estat del romanent de tresoreria. M: Memòria.

Un 95% de les incidències dels comptes i estats dels consells comarcals i els seus ens dependents sotmesos a la ICAL fan referència a la manca de coherència interna de les dades comptables, en els termes definits en la metodologia. La resta d'incidències es reparteixen entre els saldos de comptes i estats amb signe contrari a la seva naturalesa, un 4,57%, i la integritat de dades o l'incompliment de normes, un 0,43%. Si s'analitzen en funció dels estats, la Memòria continua sent, amb diferència, el que percentualment conté més incidències, un 67%, seguit del Balanç i de la Liquidació del pressupost, amb un 12% i un 11%, respectivament.

El nombre total d'incidències detectades en els comptes generals dels consells comarcals i dels organismes autònoms dependents i consorcis adscrits en el procés de validació del contingut dels comptes i estats ha estat de 460, el 64% de les incidències corresponen als comptes i estats dels consells comarcals, el 20% als dels organismes autònoms i el 16% als dels consorcis

Aquestes incidències van ser comunicades als trenta-dos consells comarcals afectats perquè les justificassin o expliquessin. El 31 de desembre del 2019, un 44% dels consells comarcals que havien enviat el Compte general dins de termini i que hi tenien alguna incidència (14/32), no havien justificat encara les incidències que la Sindicatura va detectar en la validació de les dades comptables trameses.

Respecte a la situació econòmica que reflecteixen els comptes i estats anuals enviats a la Sindicatura, en el cas de quatre consells comarcals, tres organismes autònoms i dos consorcis adscrits, el resultat pressupostari ajustat era negatiu; es mostren a continuació:

Quadre 25. Resultat pressupostari ajustat de l'exercici 2018 negatiu dels consells comarcals, organismes autònoms dependents i consorcis adscrits

Entitat	Import del resultat pressupostari ajustat
Alt Camp	(129.488,36)
Anoia Consell Econòmic i Social de la Comarca de l'Anoia (CESCA)	(45,33)
Baix Ebre	(22.260,59)
Conca de Barberà	(39.010,12)
Gironès Escola de Música del Gironès	(48.742,62)
Segrià Consorci de Residus del Segrià	(60.131,37)
Solsonès Fundació Pública Comarcal, Centre Sanitari del Solsonès	(104.079,33)
Vallès Occidental Consorci per a la Gestió de Residus del Vallès Occidental	(813.089,59) (179.130,88)

Imports en euros.

Font: Elaboració pròpia.

El 61% dels consells comarcals que han enviat el Compte general (20/33) no han inclòs en la Memòria la informació relativa al cost de les activitats ni els indicadors de gestió que cal fer constar en els apartats 26 i 27, respectivament. La resta de consells comarcals que sí que van enviar l'esmentada informació en el fitxer en format pdf amb la reproducció el text de la Memòria, no sempre la van incloure en el fitxer xml d'intercanvi de dades.

El patrimoni net de la societat mercantil Baix Ebre Innova, SL, dependent del Consell comarcal del Baix Ebre, és inferior a dues terceres parts del capital social, fet que comporta la reducció del seu capital social amb caràcter obligatori.⁸⁴ El detall del patrimoni i el capital de la societat els dos darrers exercicis es mostra en el quadre següent:

Quadre 26. Societats mercantils en situació de reducció de capital social

Nom	Patrimoni net 2018	Capital social 2018	Patrimoni net 2017	Capital social 2017
Baix Ebre Innova, SL	38.369,65	60.000,00	36.157,79	60.000,00

Font: Elaboració pròpia.

Les tres societats mercantils dependents del Consell comarcal del Baix Camp van enviar els comptes anuals a la Sindicatura de Comptes dins el termini legal sense adjuntar el preceptiu informe d'auditoria de comptes, malgrat reunien els requisits legals per auditar-los.⁸⁵

3.3. ENTITATS METROPOLITANES

En aquest apartat es mostren els resultats del treball efectuat en relació amb la tramesa del Compte general de l'exercici 2018 de l'única entitat metropolitana existent en aquest exercici, l'Àrea Metropolitana de Barcelona (AMB), i dels seus ens dependents i adscrits.

En l'annex 4.2.3 s'indica l'estat de situació de la tramesa dels comptes i estats que integren el Compte general de l'entitat metropolitana (els de la mateixa entitat metropolitana, els de l'organisme autònom, els dels consorcis adscrits, els de l'entitat pública empresarial local i els de les societats mercantils íntegrament participades) a 15 d'octubre del 2019.⁸⁶ L'entitat metropolitana no té ens dependents o vinculats els comptes i estats dels quals hagin d'acompanyar el Compte general com a documentació complementària.

El quadre següent recull la informació relativa al nombre de comptes i estats comptables presentats amb indicació del grau de presentació que representa:

84. Article 327 del Reial decret legislatiu 1/2010, del 2 de juliol, pel qual s'aprova el text refós de la Llei de societats de capital.

85. Article 263 del Reial decret legislatiu 1/2010 del text refós de la Llei de societats de capital.

86. Regla 44.2 de la ICAL model normal i regla 45.2 de la ICAL model simplificat.

Quadre 27. Presentació dels comptes i estats de l'entitat metropolitana

Tipus d'ens	Nombre d'ens	ELP		ERT		DCT		B		CRE/CPG		ECPN		EFE*	M	
		Nre.	%	Nre.	%	Nre.	%	Nre.	%	Nre.	%	Nre.	%	Nre.	Nre.	%
Entitat metropolitana	1	1	100	1	100	1	100	1	100	1	100	1	100	1	1	100
Organismes autònoms	1	1	100	1	100	1	100	1	100	1	100	1	100	1	1	100
Consortis adscrits	4	2	50	2	50	2	50	2	50	2	50	2	50	2	2	50
Subtotal	6	4	67	4	67	4	67	4	67	4	67	4	67	4	4	67
Entitats públiques empresarials locals	1	-	-	-	-	-	-	1	100	1	100	1	100	1	1	100
Societats mercantils participades íntegrament	7	-	-	-	-	-	-	5	71	5	71	3	*	3	5	71
Subtotal	8	-	-	-	-	-	-	6	75	6	75	4	*	4	6	75
Total	14															

Font: Elaboració pròpia.

* No hi ha dades respecte al percentatge, atès que l'obligació de presentar aquests estats depèn del model d'instrucció o del pla de comptabilitat que cada ens aplica.

Clau: B: Balanç. CPG: Compte de pèrdues i guanys. CRE: Compte del resultat economicopatrimonial. DCT: Documentació complementària de tresoreria. ECPN: Estat de canvis en el patrimoni net. EFE: Estat de fluxos d'efectiu. ELP: Estat de liquidació del pressupost. ERT: Estat del romanent de tresoreria. M: Memòria.

El total d'ens dependents de l'entitat metropolitana de l'exercici 2017 ha experimentat un augment per la constitució de la societat mercantil Habitatge Metròpolis Barcelona, SA, participada de forma íntegra.⁸⁷

L'AMB ha lliurat la documentació del Compte general dins el termini legal, d'acord amb els formats de la ICAL model normal, però ho ha fet de forma incompleta per la manca de documentació de dos consorcis adscrits i dues societats íntegrament participades (una d'aquestes societats està participada íntegrament per un dels consorcis que no va lliurar els comptes dins de termini). Finalment, l'11 de novembre del 2019, es va completar el Compte general amb la documentació que hi mancava. L'organisme autònom dependent i els consorcis adscrits a l'AMB també ha enviat els comptes i estats en el model normal de la ICAL.

L'AMB va aprovar el Compte general l'1 d'octubre de 2019, en la data límit legal per fer-ho.⁸⁸ El va lliurar a la Sindicatura l'11 d'octubre del 2019, deu dies després de l'aprovació

Pel que fa a la tramesa de la Memòria justificativa del cost i rendiment dels serveis públics i la Memòria demostrativa del grau de compliment dels objectius programats, que d'acord

87. Vegeu l'annex 4.1.3 de variacions en el cens dels ens locals.

88. Vegeu l'annex 4.2.3, on consta la data d'aprovació del Compte general presentat.

amb la ICAL model normal, cal incloure com a documentació complementària en el Compte general perquè és una entitat local d'àmbit supramunicipal, l'AMB va enviar un informe de l'òrgan interventor en relació amb les memòries esmentades. Pel que fa a la Memòria sobre l'assoliment dels objectius programats, l'informe esmentat remet a la informació que ofereix la liquidació del pressupost sobre el reconeixement dels ingressos i despeses pel que fa a l'assoliment dels objectius econòmics, i al Pla d'actuació metropolitana 2016-2019,⁸⁹ pel que fa a la resta d'objectius.

Atès que no existeix un model normalitzat de presentació d'aquestes dues memòries on es defineixin les principals magnituds a tenir en compte, en aquest informe no es fan les valoracions sobre si el contingut s'ajusta o no a les finalitats que es pretenen cobrir amb la seva elaboració.

L'entitat metropolitana ha enviat el Compte general amb els estats integrats i consolidats.

Un consorci dependent de l'entitat metropolitana no presentava incidències. En la resta de comptes i estats inclosos en el Compte general de l'AMB es van detectar tretze incidències (vuit de l'entitat metropolitana, dues de l'organisme autònom i tres d'un consorci adscrit). Aquestes incidències afecten els estats de la Liquidació del pressupost, del Balanç i de la Memòria i fan referència a la incoherència interna entre estats. El 29 de novembre l'AMB va justificar o explicar totes les incidències que li havien estat comunicades.

Respecte a la situació econòmica que reflecteixen els comptes i estats presentats, un consorci adscrit va presentar els comptes amb el resultat pressupostari ajustat en l'exercici 2018 negatiu; es mostra a continuació amb indicació de l'import.

Quadre 28. Resultat pressupostari ajustat de l'exercici 2018 negatiu de l'entitat metropolitana

Entitat metropolitana	Import del resultat pressupostari ajustat
Àrea Metropolitana de Barcelona	
Institut d'Estudis Regionals i Metropolitans de Barcelona	(45.722,53)

Imports en euros.

Font: Elaboració pròpia.

L'AMB no va incloure la informació relativa als indicadors de gestió en la memòria comptable que va enviar com a estat integrant del Compte general de l'exercici 2018 tot i que indicava que sí que elabora la informació esmentada. Aquesta informació tampoc no va arribar en el fitxer xml d'intercanvi de dades comptables.

89. Aprovat de forma definitiva pel consell Metropolità el 28 de setembre del 2016.

3.4. MANCOMUNITATS DE MUNICIPIS

En aquest apartat es mostren els resultats del treball efectuat en relació amb el Compte general de l'exercici 2018 de les mancomunitats de municipis.

En l'annex 4.2.4 s'indica l'estat de situació de la tramesa dels comptes i estats que integren el Compte general de les mancomunitats de municipis (el de les mateixes mancomunitats, els de dos consorcis adscrits i els d'una societat mercantil íntegrament participada) a 15 d'octubre del 2019.⁹⁰

L'annex 4.3.3 mostra l'estat de situació de la tramesa dels comptes dels ens que han d'acompanyar el Compte general de les mancomunitats de municipis en qualitat de documentació complementària⁹¹ (en aquest cas una societat mercantil participada majoritàriament).

El quadre següent recull la informació relativa al nombre de comptes i estats comptables presentats i el grau de compliment que representa:

Quadre 29. Presentació dels comptes i estats de les mancomunitats de municipis

Tipus d'ens	Nombre d'ens	ELP		ERT		DCT		B		CRE/CPG		ECPN		EFE*	M	
		Nre.	%	Nre.	%	Nre.	%	Nre.	%	Nre.	%	Nre.	%	Nre.	Nre.	%
Mancomunitats	67	26	39	26	39	25	37	26	39	26	39	26	39	21	25	37
Consortis adscrits	2	0	0	0	0	0	0	0	0	0	0	0	0	0	0	0
Subtotal	69	26	38	26	38	25	36	26	38	26	38	26	38	21	25	36
Societats mercantils participades íntegrament	1	-	-	-	-	-	-	0	0	0	0	0	0	0	0	0
Societats mercantils participades majoritàriament	1	-	-	-	-	-	-	0	0	0	0	0	0	0	0	0
Subtotal	2	-	-	-	-	-	-	0	0	0	0	0	0	0	0	0
Total	71															

Font: Elaboració pròpia.

* No hi ha dades respecte al percentatge, atès que l'obligació de presentar aquests estats depèn del model d'instrucció o del pla de comptabilitat que cada ens aplica.

Clau: B: Balanç. CPG: Compte de pèrdues i guanys. CRE: Compte del resultat economicopatrimonial. DCT: Documentació complementària de tresoreria. ECPN: Estat de canvis en el patrimoni net. EFE: Estat de fluxos d'efectiu. ELP: Estat de liquidació del pressupost. ERT: Estat del romanent de tresoreria. M: Memòria.

El grau de presentació del Compte general per part de les mancomunitats de municipis és molt baix: fins al 15 d'octubre del 2019 era tan sols del 39% (26/67), 4 punts percentuals més baix respecte a l'exercici 2017.

90. Regla 44.2 de la ICAL model normal i regla 45.2 de la ICAL model simplificat.

91. Regla 48.1.b i c de la ICAL model normal i regla 49.1.b i c de la ICAL model simplificat.

Un 12% dels comptes de les mancomunitats de municipis lliurats dins de termini (3/26) estaven incomplets: els d'una mancomunitat per la manca de l'Estat de fluxos d'efectiu, els d'una altra per incidències en la documentació complementària de la tresoreria, i l'últim cas per la manca tant de l'Estat de fluxos d'efectius com de la memòria del Compte general.

Continuen inscrites en el RSPLC les vuit mancomunitats de municipis que estan inactives i que no han enviat mai els comptes a la Sindicatura (excepte un cas, que ho va fer de l'exercici 1992 al 1996) i que es van donar de baixa del cens del Compte general l'exercici 2015 per aquesta circumstància, sense que hi hagi constància de la seva dissolució. Són les que es detallen en el quadre següent:

Quadre 30. Mancomunitats de municipis inactives pendents de donar de baixa del Registre del sector públic local de Catalunya

Codi	Nom	Ens matriu mancomunats
900832	per a l'Abastament d'Aigua Proce-	Esparreguera, Collbató i Hostalets de Pierola
901043	dent de la Planta d'Abrera	
	d'Eliminació de Residus	Bolvir, Fontanals de Cerdanya, Ger, Guils de Cerdanya, Isòvol i Meranges
900522	Intermunicipal del Gironès	Celrà, Flaçà, Fornells de la Selva, Girona, Salt, Sant Julià de Ramis, Sarrià de Ter i Vilablareix
900095	Intermunicipal Voluntària d'Olesa i altres per la Instal·lació i Funcionament de la Planta de Residus i Eliminació d'Abocaments	Abrera, Martorell, Olesa de Montserrat, Pallejà, Sant Andreu de la Barca i Torrelles de Llobregat
900543	Intermunicipal Voluntària Turística de la Costa Brava	Begur, Blanes, Cadaqués, Calonge i Sant Antoni, Castell-Platja d'Aro, Castelló d'Empúries, Colera, l'Escala, Figueres, Girona, Llançà, Lloret de Mar, Mont-ras, Palafrugell, Palamós, Pals, Port de la Selva, Portbou, Roses, Sant Pere Pescador, Santa Cristina d'Aro, Torroella de Montgrí i Tossa de Mar
900386	Municipal Can Calderon	Viladecans i Sant Boi de Llobregat
900885	Toribi Duran	Armentera, Castelló d'Empúries, Colera, Llançà, Palau-saverdera, Pau, Pedret i Marzà, Port de la Selva, Roses, Sant Pere Pescador i Vila-sacra
900484	Urbanística Girona – Vilablareix – Salt	Girona, Salt i Vilablareix

Font: Registre del sector públic local de Catalunya.

Es manté sense modificacions el nombre de Mancomunitats de municipis i els seus ens dependents respecte al de l'exercici anterior.

Les vint-i-sis mancomunitats de municipis que han tramès el Compte general dins de termini, un 88% (23/26) s'han acollit als formats establerts en la ICAL model normal. El restant 12% (3/26) s'han acollit al model simplificat.

Les mancomunitats de municipis amb població superior a 50.000 habitants que no havien tramès els comptes i estats dins de termini, per ordre decreixent de població són les que es detallen en el quadre següent

Quadre 31. Mancomunitats de municipis de més de 50.000 habitants que no han tramès el Compte general fins al 15 d'octubre del 2019

Mancomunitats de municipis	Població (habitants)
Serveis Mancomunats d'Incineració de Residus Urbans *	354.534
Penedès-Garraf	254.894
Intermunicipal per a l'Abastament d'Aigua de Pinyana *	170.681
Intermunicipal de Cerdanyola del Vallès – Ripollet – Montcada i Reixac	131.686
Intermunicipal de l'Alt Empordà	113.585
per a l'Atenció dels Minusvàlids Psíquics de la Comarca de l'Anoia	108.616
del Servei de Control de Mosquits de la Badia de Roses i del Baix Ter *	64.145

Font: Elaboració pròpia.

* Han lliurat els comptes anuals entre el 16 d'octubre del 2018 i el 31 de desembre el 2019.

El 31 de desembre del 2019 estaven pendents de lliurament el 51% dels comptes i estats de les mancomunitats de municipis (34/67).

El 31 de desembre del 2019 encara hi havia disset mancomunitats de municipis que no havien enviat el Compte general dels exercicis del 2016 al 2018, ambdós inclosos, tretze de les quals no havien enviat tampoc els dels exercicis 2014 i 2015. Es detallen en el quadre següent:

Quadre 32. Mancomunitats de municipis que no han enviat el Compte general dels exercicis 2016, 2017 i 2018

Mancomunitats de municipis	Població (habitants)
d'Aigües BERSOLS	1.307
del Bisaura i l'Alt Lluçanès	2.068
Intermunicipal de l'Alt Empordà*	113.585
Intermunicipal de la Beguda Alta*	19.039
Intermunicipal Escola Comarcal d'Arts Aplicades i Oficis Artístics del Berguedà*	8.928
Intermunicipal de Gratallops, Torroja del Priorat, Poboleda i Porrera*	1.150
Intermunicipal "Les Guilleries"*	7.239
Intermunicipal del Priorat d'Escaladei DO*	2.059
Intermunicipal Verge dels Socors*	7.140
Intermunicipal Voluntària Segarrenca*	5.145
de Municipis del Galzeran	49.367
d'Oristà i Sant Feliu Sasserra per al Subministrament d'Aigua Potable*	1.137
del Parc Natural de la Serra de Montserrat*	1.615
Penedès-Garraf	254.894
de Serveis del Mig Segre*	3.158
de Serveis dels Municipis de Fortià i Riumors*	995
de Serveis Oristà – Sant Feliu Sasserra*	1.137

Font: Elaboració pròpia.

* No han lliurat tampoc els comptes generals dels exercicis 2014 i 2015.

Els comptes de la Mancomunitat Intermunicipal de la Conca de l'Onyar i els de la d'Aigües de les Garrigues per a l'Abastament d'Aigua Potable han estat enviats dins del termini legal però s'han considerat no tramesos per la manca de la signatura obligatòria del president de l'entitat a la tramesa de l'EACAT.

Un 81% de les mancomunitats de municipis que van enviar els comptes dins de termini (21/26) varen aprovar el Compte general abans de l'1 d'octubre del 2019, data límit per a l'aprovació preceptiva.⁹²

Les mancomunitats de municipis que han lliurat els comptes dins de termini ho han fet en un període mitjà de trenta-quatre dies des de l'aprovació del Compte general. Set mancomunitats l'han lliurat més de dos mesos després de l'aprovació i d'aquestes set, una ho ha fet un cop transcorregut tres mesos i una altra un cop passats més de quatre mesos des de l'aprovació.

La informació de la Memòria del Compte general s'ha d'enviar en tres fitxers: dos en format xml i l'altre en format pdf amb la reproducció fidel del text aprovat pel Ple. El 8% de les memòries lliurades per les mancomunitats de municipis en format pdf (2/25) tenien deficiències, perquè no eren completes o i no seguien correctament les normes i els models establerts pel Pla general de comptabilitat pública adaptat a l'Administració local. Es tracta de les memòries en format pdf lliurades per les mancomunitats d'Aguilar de Segarra, Fonollosa i Rajadell i la d'Aigües de la Noguera Alta.

Continua essent molt baix el grau de lliurament de les memòries complementàries que acompanyen el Compte general. Del total de comptes lliurats per les mancomunitats fins al 15 d'octubre del 2019 tan sols el 38% (10/26) han lliurat la Memòria del cost i rendiment dels serveis públics i la Memòria del grau d'execució dels objectius programats. La mancomunitat de Palafrugell, Begur, Pals, Regencós i Torrent només ha presentat la Memòria del cost i rendiment dels serveis públics, mentre que la mancomunitat Tegar del Garraf només ha presentat la Memòria demostrativa del grau en què s'hagin acomplert els objectius programats. El 54% restant (14/26) no n'ha presentat cap de les dues.

Atès que no existeix un model normalitzat de presentació d'aquestes dues memòries on es defineixin les principals magnituds a tenir en compte, en aquest informe no es fan les valoracions sobre si el seu contingut s'ajusta o no a les finalitats que es pretenen cobrir amb la seva elaboració, però algunes d'elles no compleixen els mínims desitjables.

El quadre següent mostra l'estat de situació de la tramesa d'aquestes memòries per part de les mancomunitats de municipis que han lliurat el Compte general a la Sindicatura dins de termini:

92. Vegeu l'annex 4.2.4, on consta la data d'aprovació del Compte general presentat.

Quadre 33. Tramesa de les memòries de les mancomunitats de municipis previstes en l'article 211 del text refós de la Llei reguladora de les hisendes locals

Mancomunitat de municipis	Població (habitants)	Cost i rendiment dels serveis públics	Grau de compliment d'objectius programats
d'Aguilar de Segarra, Fonollosa i Rajadell	3.301	No	No
d'Aigües de la Noguera Alta	2.075	No	No
de l'Alt Maresme per a la Gestió de Residus Sòlids Urbans i del Medi Ambient	57.735	Sí	Sí
per a Fins d'Instrucció i Cultura d'Alp, Das, Fontanals de Cerdanya i Urús	2.419	Sí	Sí
de la Font Santa	185.106	No	No
La Gavarresa	3.274	No	No
d'Iniciatives pel Desenvolupament Integral del Territori (MIDIT)	8.734	Sí	Sí
Intermunicipal d'Aigües i Serveis del Baix Empordà	2.809	Sí	Sí
Intermunicipal del Camí Natural de la Noguera Baixa	5.876	No	No
Intermunicipal de la Conca d'Òdena	69.011	Sí	Sí
Intermunicipal Deltatres	18.920	No	No
Intermunicipal de Mollerussa – el Palau d'Anglesola	16.903	No	No
Intermunicipal dels Municipis de Foixà, Parlavà, Ruplà i Ultramort	1.182	No	No
MCI potabilització d'aigües de Barbens, Castellnou de Seana, Ivars d'Urgell i Vila-sana	3.900	Sí	Sí
Intermunicipal de Serveis d'Alella, el Masnou i Teià	39.416	No	No
Intermunicipal de la Vall del Tenes	37.786	Sí	Sí
Intermunicipal Voluntària La Plana	31.189	No	No
Municipal Can Sellarès	112.873	No	No
de Municipis del Bages per al Sanejament	129.515	Sí	Sí
de Municipis de Palamós, Calonge i Vall-llobrega	29.707	Sí	Sí
de Municipis de Tortosa – Roquetes	41.471	No	No
de Palafrugell, Begur, Pals, Regencós i Torrent	29.696	Sí	No
de Recollida d'Escombraries de l'Urgellet	15.183	Sí	Sí
de la Taula del Sènia	41.930	No	No
Tegar del Garraf	149.103	No	Sí
de la Vall de Llémna	5.425	No	No

Font: Elaboració pròpia.

Clau: Sí: Memòria presentada dins de termini. No: Memòria no presentada fins al 15 d'octubre del 2019.

Els comptes i estats de vuit mancomunitats no han mostrat cap incidència en el procés de validació de la informació.

La distribució percentual de les incidències en els comptes i estats de les mancomunitats

de municipis, tant pels seus estats comptables com pels creuaments entre aquests, es mostra en el quadre següent:

Quadre 34. Incidències detectades en els comptes i estats de les mancomunitats de municipis sotmeses a la ICAL, lliurats fins al 15 d'octubre del 2019, per tipus d'estat comptable

Tipologia	Compte, estat o concepte amb què es fa la validació o creuament	Incidències (en percentatge)							Validacions	
		ELP	B	CRE	ECPN	EFE	M	Total	Nre.	%
Coherència interna	Liquidació del pressupost	1,33	-	-	-	-	18,67	20,00	31	4,83
	Romanent de tresoreria	-	-	-	-	-	-	-	1	0,16
	Balanç	-	-	-	4,00	2,67	9,33	16,00	25	3,89
	Compte del resultat economicopatrimonial	-	5,33	-	4,00	-	10,67	20,00	17	2,65
	Memòria	-	4,00	-	-	-	-	4,00	4	0,62
	Balanç de comprovació	-	9,33	4,00	-	-	5,33	18,67	146	22,74
	Despeses amb finançament afectat	5,33	-	-	-	-	2,67	8,00	3	0,47
	Liquidació de pressupostos tancats	-	-	-	-	-	-	-	6	0,93
	Creuaments interns	-	1,33	-	2,67	1,33	5,33	10,67	239	37,23
	Subtotal	6,67	20,00	4,00	10,67	4,00	52,00	97,33	472	73,52
Signes	Signes erronis	-	1,33	1,33	-	-	-	2,67	150	23,36
Integritat de dades o incompliment de normes	Equilibri pressupost d'ingressos – pressupost de despeses	-	-	-	-	-	-	-	2	0,31
	Incompliment de la normativa de la gestió de la despesa	-	-	-	-	-	-	-	4	0,62
	Quadres de text buits	-	-	-	-	-	-	-	14	2,18
	Subtotal	-	-	-	-	-	-	-	20	3,12
Total incidències (en percentatge)		6,67	21,33	5,33	10,67	4,00	52,00	100,00		100,00
Validacions per estat	Nombre	50	150	85	38	41	278		642	
	Percentatge	7,79	23,36	13,24	5,92	6,39	43,30			100,00

Font: Elaboració pròpia.

Clau: B: Balanç. CPG: Compte de pèrdues i guanys. CRE: Compte del resultat economicopatrimonial. ECPN: Estat de canvis en el patrimoni net. EFE: Estat de fluxos d'efectiu. ELP: Estat de liquidació del pressupost. ERT: Estat del romanent de tresoreria. M: Memòria.

Un 97% de les incidències dels comptes i estats de les mancomunitats de municipis sotmesos a la ICAL fan referència a la manca de coherència interna de les dades comptables i el 3% restant són saldos de comptes i estats amb signe contrari a la seva naturalesa. Si s'analitzen en funció dels estats, la Memòria i el Balanç són els que han presentat més incidències, amb un 52% i un 21%, respectivament.

El nombre total d'incidències detectades en els comptes i estats de les mancomunitats de municipis i consorcis adscrits en del procés de validació del contingut ha estat de 75.

Aquestes incidències han estat comunicades a les divuit mancomunitats de municipis afectades perquè les justifiquessin o expliquessin.

El 31 de desembre del 2019, un 50% de les mancomunitats de municipis afectades (9/18) no havien justificat, encara, les incidències que la Sindicatura va detectar en els comptes.

Respecte a la situació econòmica que reflecteixen els comptes i estats presentats, quatre mancomunitats de municipis van presentar els comptes amb el resultat pressupostari ajustat en l'exercici 2018 negatiu; es mostren en la relació següent amb indicació de l'import.

Quadre 35. Resultat pressupostari ajustat de l'exercici 2018 negatiu de les mancomunitats de municipis

Mancomunitat de municipis	Import del resultat pressupostari ajustat
La Gavarresa	(14.072,55)
d'Iniciatives pel Desenvolupament Integral del Territori (MIDIT)	(66.367,63)
Intermunicipal de la Conca d'Òdena	(8.416,69)
de Municipis de Palamós, Calonge i Vall-llobrega	(21.738,66)

Imports en euros.

Font: Elaboració pròpia.

Si s'exceptuen les tres mancomunitats de municipis que s'han acollit al model simplificat de la ICAL per a la formulació dels comptes anuals, el 65% dels comptes generals tramesos per les mancomunitats de municipis (15/23) no presenten la informació relativa al cost de les activitats i els indicadors de gestió que cal incloure en els apartats 26 i 27 de la Memòria, respectivament. De les mancomunitats que sí han presentat aquesta informació només en un cas és de forma completa i en la resta, o constava en el fitxer de la Memòria en format pdf o en el fitxer xml d'intercanvi de dades comptables.

3.5. AJUNTAMENTS

En aquest apartat es mostren els resultats del treball efectuat en relació amb el Compte general de l'exercici 2018 dels ajuntaments i els seus ens dependents.

L'annex 4.2.5 mostra la situació de la tramesa dels comptes i estats dels ens que integren el Compte general dels ajuntaments (els dels mateixos municipis, els dels organismes autònoms dependents, els dels consorcis adscrits, els de les entitats públiques empresarials i els de les societats mercantils íntegrament participades) referits al 15 d'octubre del 2019.⁹³

93. Regla 44.2 de la ICAL model normal i regla 45.2 de la ICAL model simplificat.

L'annex 4.3.4 mostra l'estat de situació de la tramesa dels comptes i estats dels ens que han d'acompanyar el Compte general dels ajuntaments com a documentació complementària⁹⁴ (societats mercantils participades majoritàriament i unitats dependents d'un ens local incloses en l'àmbit d'aplicació de la LOEPSF).

La informació relativa als estats comptables presentats i el grau de compliment que representa es mostren en el quadre següent:

Quadre 36. Presentació dels comptes i estats dels ajuntaments

Tipus d'ens	Nombre d'ens	ELP		ERT		DCT		B		CRE/CPG		ECPN		EFE*	M	
		Nre.	%	Nre.	%	Nre.	%	Nre.	%	Nre.	%	Nre.	%	Nre.	Nre.	%
Ajuntaments	947	630	67	630	67	605	64	630	67	630	67	630	67	508	628	66
Organismes autònoms	161	101	63	102	63	97	60	102	63	102	63	101	63	95	102	63
Consortis adscrits	64	34	53	34	53	34	53	34	53	34	53	34	53	32	34	53
Subtotal	1.172	765	65	766	65	736	63	766	65	766	65	765	65	635	764	65
Entitats públiques empresarials locals	31	-	-	-	-	-	-	18	58	18	58	2	*	2	19	61
Societats mercantils participades íntegrament	216	-	-	-	-	-	-	132	61	133	62	45	*	45	136	63
Societats mercantils participades majoritàriament	29	-	-	-	-	-	-	20	69	20	69	6	*	6	20	69
Societats mercantils participades minoritàriament dependents en aplicació de la LOEPSF	4	-	-	-	-	-	-	3	75	3	75	-	*	-	3	75
Entitats sense ànim de lucre dependents en aplicació de la LOEPSF	54	-	-	-	-	-	-	37	69	37	69	35	*	8	35	65
Subtotal	334	-	-	-	-	-	-	210	63	211	63	88	*	61	213	64
Total	1.506															

Font: Elaboració pròpia.

* No hi ha dades respecte al percentatge, atès que l'obligació de presentar aquests estats depèn del model d'instrucció o del pla de comptabilitat que cada ens aplica.

Clau: B: Balanç. CPG: Compte de pèrdues i guanys. CRE: Compte del resultat economicopatrimonial. DCT: Documentació complementària de tresoreria. ECPN: Estat de canvis en el patrimoni net. EFE: Estat de fluxos d'efectiu. ELP: Estat de liquidació del pressupost. ERT: Estat del romanent de tresoreria. M: Memòria.

El 15 d'octubre del 2019 el grau de presentació del Compte general per part dels ajuntaments era del 67% (630/947), tres punts percentuals menys que en l'exercici 2017. El grau de presentació basat en la població que representen els municipis que han lliurat els

94. Regla 48.1.b i c de la ICAL model normal i regla 49.1.b i c de la ICAL model simplificat.

comptes generals respecte del total d'habitants de Catalunya és del 61% (4.640.065/7.600.065 habitants).

Un 11% dels comptes generals tramesos dins de termini pels ajuntaments estan incomplets (68/630). La manca d'algun dels estats comptables o de documentació mínima obligatòria ha suposat un 59% dels incompliments (40/68) i la manca de lliurament dels comptes i estats d'algun dels ens dependents, adscrits o vinculats ha suposat un 34% (23/68). El restant 7% dels comptes incomplets (5/68) acumula les dues causes.

Respecte a la manca d'algun estat o de documentació mínima obligatòria, és la documentació complementària relativa a la tresoreria de l'entitat matriu o d'algun dels seus ens la que més vegades s'ha lliurat de forma incompleta o no s'ha lliurat. La manca de l'Estat de fluxos d'efectiu ha estat la causa majoritària de presentar el Compte general incomplet. Respecte a la manca del compte d'algun ens diferent de l'ens matriu, la manca de societats mercantils participades íntegrament és el motiu que més és repeteix.

El Compte general d'un ajuntament es va considerar complet tot i que hi mancaven els comptes d'una societat mercantil participada íntegrament inactiva, ja que es va acreditar l'acord de dissolució i liquidació i la seva presentació, per dos cops, d'inscripció de l'esmentada dissolució al Registre Mercantil amb qualificació negativa rectificable. A la data del certificat hi ha pendent la notificació del Registre Mercantil.

El nombre total d'ens a considerar en els comptes dels ajuntaments en l'exercici 2018 ha experimentat una variació neta de set ens menys respecte a l'exercici 2017. El nombre d'ens matriu s'ha reduït en un per la supressió del municipi de Medinyà, l'octubre del 2017, per la sentència del Tribunal Constitucional que declara nul·la i inconstitucional la llei de creació del municipi.⁹⁵ El nombre d'ens dependents s'ha reduït en vint-i-set unitats per la dissolució i liquidació de deu organismes autònoms, quatre consorcis adscrits, onze societats mercantils participades íntegrament, una de participada de forma minoritària i una entitat sense ànim de lucre. Els augments s'han produït per la incorporació de vint-i-un ens dependents (un organisme autònom, un consorci adscrit, dues entitats públiques empresarials locals, tres societats íntegrament participades i catorze fundacions dependents incloses en l'àmbit d'aplicació de la LOEPSF).

Quant al model d'instrucció comptable utilitzat pels ens que apliquen el pla comptable públic, el 82% dels ajuntaments (515/630) han presentat el Compte general d'acord amb els formats establerts en la ICAL model normal i el restant 18% (115/630) ho han fet d'acord amb

95. Sentència 108/2017, del 21 de setembre de 2017, que resol el recurs d'inconstitucionalitat 1401-2016 interposat pel president del Govern a la Llei del Parlament de Catalunya 8/2015, del 10 de juny, de creació del municipi de Medinyà.

els formats del model simplificat. Els comptes anuals dels organismes autònoms i dels consorcis adscrits han estat formulats en el mateix model d'instrucció que el de l'ajuntament de què depenen o al qual estan adscrits, respectivament. El detall dels models es mostra en el quadre següent:

Quadre 37. Models de Compte general dels ajuntaments i ens dependents per tipus d'ens

Tipus d'ens	Nombre total d'ens	Total comptes generals enviats	Model normal	Model simplificat
Ajuntaments	947	630	515	115
Organismes autònoms	161	102	99	3
Consorts adscrits	64	34	34	-
Total ens ICAL	1.172	766	648	118

Font: Elaboració pròpia.

El detall dels models dels comptes i estats anuals emprats per les entitats públiques empresarials, les societats mercantils i les entitats sense ànim de lucre es mostra en el quadre següent:

Quadre 38. Models de comptes i estats anuals del PGC o PGC-PIME per tipus d'ens dependent dels ajuntaments

Tipus d'ens	Nombre total d'ens	Total comptes anuals enviats	Model normal	Model mixt	Model abreujat	Model PIME	Model simplificat
Entitats públiques empresarials locals	31	19	2	-	12	5	-
Societats mercantils participades íntegrament	216	137	38	7	63	29	-
Societats mercantils participades majoritàriament	29	20	6	-	12	2	-
Societats mercantils participades minoritàriament dependents en aplicació de la LOEPSF	4	3	-	-	3	-	-
Entitats sense ànim de lucre dependents en aplicació de la LOEPSF	54	37	8	-	17	-	12
Total ens PGC i PGC-PIME	334	216	54	7	107	36	12

Font: Elaboració pròpia.

Els ajuntaments amb població superior a 5.000 habitants que no havien tramès els comptes i estats dins de termini són els que es detallen en el quadre següent per ordre decreixent de població:

Quadre 39. Ajuntaments de més de 5.000 habitants que no han tramès el Compte general fins al 15 d'octubre del 2019

Ajuntament	Població (habitants)	Ajuntament	Població (habitants)
Barcelona (b)	1.620.343	Cervera (b)	9.066
Sabadell	211.734	Puigcerdà	8.981
Lleida (c)	137.856	Cervelló	8.970
Cerdanyola del Vallès	57.740	Sentmenat (b)	8.957
Sant Adrià de Besòs	36.669	Sant Fost de Campsentelles (b)	8.722
Martorell (b)	27.850	Masquefa	8.641
Santa Perpètua de Mogoda (b)	25.705	Ametlla del Vallès, L'	8.496
Calafell	25.444	Tona	8.131
Masnou, El	23.340	Santa Margarida i els Monjos	7.503
Vilassar de Mar (b)	20.764	Viladecavalls (b)	7.480
Balaguer	16.841	Montblanc	7.384
Montornès del Vallès (b)	16.263	Gelida (b)	7.371
Berga	16.199	Cabrils	7.348
Arenys de Mar	15.533	Santa Eulàlia de Ronçana (b)	7.192
Piera	15.362	Begues	6.961
Canet de Mar	14.583	Maçanet de la Selva (b)	6.919
Llagosta, La	13.367	Almacelles (b)	6.789
Sant Sadurní d'Anoia	12.866	Riudoms	6.565
Vilanova del Camí (b)	12.361	Constantí (b)	6.516
Abrera	12.334	Vacarisses	6.486
Castellbisbal (b)	12.332	Lliçà de Vall	6.480
Argentona	12.295	Vandellòs i l'Hospitalet de l'Infant (b)	6.386
Montgat	11.819	Sant Vicenç de Montalt	6.372
Pallejà (b)	11.486	Ulldecona	6.240
Roca del Vallès, La	10.666	Moià	6.190
Premià de Dalt (b)	10.429	Navàs	6.023
Escala, L' (b)	10.417	Torrelles de Llobregat	5.945
Santa Margarida de Montbui (b)	9.874	Tossa de Mar (a)	5.584
Alella (b)	9.764	Capellades	5.211
Alcanar	9.402	Santa Cristina d'Aro (b)	5.203
Santa Maria de Palautordera	9.325	Altafulla	5.120

Font: Elaboració pròpia.

Notes:

- (a) Pendent de tramesa definitiva, en aplicació de l'article 41.6 de la Llei 18/2010, del 7 de juny, de la Sindicatura de Comptes.
- (b) Han lliurat els comptes anuals entre el 16 d'octubre del 2019 i el 31 de desembre del 2019.
- (c) Pendent de tramesa definitiva, en aplicació de l'article 41.6 de la Llei 18/2010, del 7 de juny, de la Sindicatura de Comptes. En aquest cas s'ha de tenir en compte que els grups que formaven el govern van votar en contra de l'aprovació del Compte general.

Cap dels comptes generals que es van enviar dins el termini legal es van considerar no tramesos per problemes amb la documentació aportada en relació amb l'aprovació. Els

ajuntaments des Bòrdes i Montmajor van enviar el compte general dins el termini legal però es van considerar no tramesos per la manca de la signatura obligatòria del president de l'entitat a la tramesa de l'EACAT.

El 31 de desembre del 2019 restaven pendents de lliurament el 14% dels comptes generals de l'exercici 2018 dels ajuntaments (136/947).⁹⁶

A la data esmentada, l'Ajuntament de Bausen encara no havia enviat el Compte general dels exercicis 2012 a 2018, ambdós inclosos, i en el cas dels ajuntaments de Gualba i de Sant Jaume de Frontanyà mancaven els comptes generals dels exercicis 2017 i 2018.

El 86% dels ajuntaments que van enviar documentació en relació amb el Compte general de l'exercici 2018 (541/630) van aprovar-lo abans de l'1 d'octubre del 2019, termini màxim legal que fixa el TRLRHL.⁹⁷

L'Ajuntament de Tossa de Mar va lliurar el Compte general dins de termini de forma provisional, atès que un cop sotmès al Ple de la corporació local no va ser aprovat.⁹⁸ El 31 de desembre del 2019 la Sindicatura encara no tenia constància que el Compte general hagués estat aprovat de forma definitiva.

Els ajuntaments que han lliurat el Compte general dins de termini ho han fet en un període mitjà de trenta-tres dies des de la seva aprovació. Vint-i-tres ajuntaments el van enviar tres mesos després de l'aprovació, vint-i-vuit un cop transcorreguts els quatre mesos i cinc ajuntaments van trigar més de 150 dies. Cinc ajuntaments van aprovar i lliurar els comptes en la data límit del 15 d'octubre de 2019.

La informació de la Memòria del Compte general s'ha d'enviar en tres fitxers: dos en format xml i l'altre en format pdf amb la reproducció fidel del text aprovat pel Ple. El 5% de les memòries comptables lliurades en pdf, dels ajuntaments que la van lliurar⁹⁹, (31/628) tenien deficiències, perquè no eren completes o es referien a annexos no adjuntats al fitxer, entre altres causes, o no seguien correctament les normes i els models establerts pel Pla general de comptabilitat pública adaptat a l'Administració local. En la mateixa situació estaven el 3% de les memòries lliurades dels organismes autònoms (3/102) i un 6% de les memòries lliurades dels consorcis adscrits (2/34); són els que es detallen en la taula següent:

96. No s'han inclòs els comptes i estats de l'ajuntament de Tossa de Mar que els va lliurar d'acord amb el que preveu l'article 41.6 de la LSC.

97. Vegeu l'annex 4.2.5, on consta la data d'aprovació del Compte general presentat.

98. En virtut de l'article 41.6 de la LSC.

99. Vegeu el quadre 36.

Quadre 40. Ajuntaments que han lliurat el fitxer de la Memòria en format pdf amb alguna deficiència

Nom	Població
Àger	611
Alfara de Carles	368
Amer	2.256
Arboç, L'	5.505
Arenys de Munt	8.838
Avellanes i Santa Linya, Les	455
Cambrils Patronat Escola Municipal de Música Patronat Municipal de Turisme Museu d'Història de Cambrils	33.362
Castellet i la Gornal* Consorci del Parc del Foix	2.247
Castellolí	610
Castell-Platja d'Aro	10.585
Esterrí de Cardós	69
Girona* Consorci del Ter	100.266
Gurb	2.654
Llavorsí	352
Olot	34.486
Palafolls	9.256
Perafort	1.265
Polinyà	8.389
Prat de Llobregat, El	64.132
Quar, La	60
Roda de Berà	6.461
Rupit i Pruitt	279
Sant Andreu de la Barca	27.332
Sant Boi de Lluçanès	532
Sant Julià de Vilatorrada	3.096
Sant Pere de Ribes	30.658
Sant Pere de Torelló	2.419
Santa Eulàlia de Riuprimer	1.309
Santpedor	7.532
Taradell	6.412
Vall d'en Bas	3.029
Vallfogona de Balaguer	1.884
Vilalba dels Arcs	635

Font: Elaboració pròpia.

* Les deficiències detectades es refereixen únicament a les memòries corresponents als consorcis esmentats.

L'article 211 del TRLRHL preveu que els municipis de més de 50.000 habitants incloguin en el Compte general dues memòries complementàries: la justificativa del cost i rendiment dels serveis públics que presten i la demostrativa del grau de compliment dels objectius programats. No indica, en canvi, quin ha de ser el contingut d'aquestes memòries.

Quatre dels vint-i-tres ajuntaments que l'exercici del 2018 tenien més de 50.000 habitants, segons el padró municipal corresponent a l'any 2018, no van enviar els comptes en el termini que la norma estableix. Aquests són: Barcelona, Cerdanyola del Vallès, Lleida i Sabadell.

El 79% (15/19) dels ajuntaments de més de 50.000 habitants que sí que van enviar els comptes dins de termini han tramès les dues memòries complementàries. De la resta, els ajuntaments de Badalona, l'Hospitalet de Llobregat i el Prat de Llobregat no n'ha enviat cap de les dues, mentre que l'Ajuntament de Sant Cugat del Vallès no ha enviat va enviar la Memòria demostrativa del grau en què es van acomplir els objectius programats.

Atès que no existeix una norma que determini un model estàndard de presentació d'aquestes memòries en què es defineixin les magnituds principals i els criteris corresponents d'elaboració de cadascuna d'elles, en aquest informe la Sindicatura de Comptes es limita a presentar l'estat de situació de la tramesa d'ambdues memòries en el quadre següent, encara que algunes de les aportades no responen a la finalitat per a la qual van ser creades.

Quadre 41. Tramesa de les memòries dels ajuntaments previstes en l'article 211 del text refós de la Llei reguladora de les hisendes locals

Ajuntament	Població (habitants)	Cost i rendiment dels serveis públics	Grau de compliment d'objectius programats
Badalona	217.741	N	N
Castelldefels	66.375	S	S
Cornellà de Llobregat	87.173	S	S
Girona	100.266	S	S
Granollers	60.981	S	S
Hospitalet de Llobregat, L'	261.068	N	N
Manresa	76.250	S	S
Mataró	126.988	S	S
Mollet del Vallès	51.133	S	S
Prat de Llobregat, El	64.132	N	N
Reus	103.477	S	S
Rubí	76.423	S	S
Sant Boi de Llobregat	82.904	S	S
Sant Cugat del Vallès	90.664	S	N
Santa Coloma de Gramenet	118.821	S	S
Tarragona	132.299	S	S
Terrassa	218.535	S	S
Viladecans	66.168	S	S
Vilanova i la Geltrú	66.274	S	S

Font: Elaboració pròpia.

Clau: S: Memòria presentada dins de termini. N: Memòria no presentada fins al 15 d'octubre del 2019.

Trenta-dos ajuntaments, dels 141 amb ens dependents que han lliurat els comptes dins de termini, han comunicat a la Sindicatura que el Ple de la corporació havia establert que el Compte general s'havia d'acompanyar dels estats integrats i consolidats. L'Ajuntament de La Pobla de Segur, tot i haver-ho manifestat en la tramesa per l'EACAT no ha lliurat els fitxers corresponents a la consolidació dels comptes.

Els comptes d'un total de vuitanta-tres ajuntaments, que suposen un 13% dels comptes lliurats dins de termini, de trenta-set organismes autònoms dependents d'ajuntaments, que suposen un 36% dels comptes i estats anuals d'organismes autònoms lliurats (37/102), i d'onze consorcis adscrits a ajuntaments, que suposen el 32% dels comptes i estats anuals de consorcis adscrits lliurats (11/34), no presentaven incidències un cop validades les dades comptables.

La distribució percentual de les incidències dels ajuntaments i els seus ens dependents sotmesos a ICAL, tant pels seus estats comptables com pels creuaments entre ells es mostra en el quadre següent:

Quadre 42. Incidències detectades en els comptes i estats dels ajuntaments i dels seus ens dependents sotmesos a la ICAL, lliurats fins al 15 d'octubre del 2019, per tipus d'estat comptable

Tipologia	Compte, estat o concepte amb què es fa la validació o creuament	Incidències (en percentatge)							Validacions	
		ELP	B	CRE	ECPN	EFE	M	Total	Nre.	%
Cohèrència interna	Liquidació del pressupost	0,12	-	-	-	-	20,45	20,57	31	4,83
	Romanent de tresoreria	-	-	-	-	-	-	0,00	1	0,16
	Balanç	-	-	-	2,26	0,59	12,73	15,57	25	3,89
	Compte del resultat economicopatr.	-	2,35	-	0,29	-	11,01	13,66	17	2,65
	Memòria	-	1,54	-	-	-	-	1,54	4	0,62
	Balanç de comprovació	0,34	7,36	2,62	-	-	4,24	14,57	146	22,74
	Despeses amb finançament afectat	5,69	-	-	-	-	3,90	9,59	3	0,47
	Liquidació de pressupostos tancats	-	-	-	-	-	4,61	4,61	6	0,93
	Creuaments interns	0,05	1,59	0,42	0,93	0,07	8,04	11,11	239	37,23
	Subtotal	6,20	12,85	3,04	3,48	0,66	64,98	91,22	472	73,52
Signes	Signes erronis	-	2,72	1,40	0,15	3,73	-	7,99	150	23,36
Integritat de dades o incompliment de normes	Equilibri pressupost d'ingressos – pressupost de despeses	0,17	-	-	-	-	-	0,17	2	0,31
	Incompliment de la normativa de la gestió de la despesa	0,22	-	-	-	-	-	0,22	4	0,62
	Quadres de text buits	-	-	-	-	-	0,39	0,39	14	2,18
	Subtotal	0,39	-	-	-	-	0,39	0,78	20	3,12
Total incidències (en percentatge)		6,60	15,57	4,44	3,63	4,39	65,38	100,00		100,00
Validacions per estat	Nombre	50	150	85	38	41	278		642	
	Percentatge	7,79	23,36	13,24	5,92	6,39	43,30			100,00

Font: Elaboració pròpia.

Clau: B: Balanç. CPG: Compte de pèrdues i guanys. CRE: Compte del resultat economicopatrimonial. ECPN: Estat de canvis en el patrimoni net. EFE: Estat de fluxos d'efectiu. ELP: Estat de liquidació del pressupost. ERT: Estat del romanent de tresoreria. M: Memòria.

Un 91% de les incidències dels comptes i estats dels ajuntaments i els seus ens dependents sotmesos a ICAL fan referència a la manca de coherència interna de les dades comptables, en els termes definits en la metodologia, un 8% són incidències sobre els saldos de comptes i estats amb signe contrari a la seva naturalesa i l'1% restant afecten la integritat de dades o l'incompliment de normes. Si s'analitzen en funció dels estats, la Memòria i el Balanç són els que percentualment contenen més incidències, amb un 65% i un 16%, respectivament.

El nombre total d'incidències detectades en els comptes generals dels ajuntaments en el procés de validació del contingut dels comptes sotmesos a la ICAL, i comunicades als 547 ajuntaments corresponents, perquè les justifiquessin o expliquessin, ha estat de 4.078, el 91% de les incidències corresponen a comptes i estats dels ajuntaments, el 7% als dels organismes autònoms dependents i el 2% als dels consorcis adscrits.

El 31 de desembre de 2019, el 42% dels ajuntaments que havien enviat els comptes generals dins de termini i als quals s'havia comunicat alguna incidència (229/547), encara no les havien justificat o explicat utilitzant l'eina que la Sindicatura de Comptes posa a l'abast dels ens locals per fer-ho.

Respecte a la situació econòmica que reflecteixen els comptes i estats anuals lliurats pels ajuntaments, en el cas de cinquanta-cinc ajuntaments, 20 organismes autònoms dependents i sis consorcis, el resultat pressupostari ajustat de l'exercici 2018 va ser negatiu; es detallen a continuació:

Quadre 43. Resultat pressupostari ajustat de l'exercici 2018 negatiu dels ajuntaments, organismes autònoms i consorcis

Entitat	Import del resultat pressupostari ajustat
Aguilar de Segarra	(154.860,18)
Aiguafreda	(144.162,71)
Albinyana	(104.663,63)
Alcanó	(2.183,80)
Alcoletge	(69.240,33)
Alpens	(18.198,21)
Ampolla	(269.476,16)
Patronat Municipal de Turisme de l'Ampolla	(12.654,25)
Arbúcies	(114.446,43)
Argentera	(20.907,22)
Artesa de Segre	(529.519,41)
Banyeres del Penedès	(1.766,03)
Fundació Josep Cañas	(19.852,12)
Baronia de Rialb	(62.410,69)
Besalú	(93.294,20)

SINDICATURA DE COMPTES DE CATALUNYA — INFORME 11/2020

Entitat	Import del resultat pressupostari ajustat
Botarell	(61.979,46)
Cabanes	(322.318,99)
Calders	(12.157,77)
Camarasa	(149.481,24)
Capolat	(7.732,25)
Cardona	(59.819,96)
Casserres	(200.597,25)
Ciutadilla	(4.314,45)
Espluga Calba	(74.900,13)
Falset Institut de Cultura i Patrimoni de Falset	(2.996,29)
Farrera	(55.534,27)
Fonollosa	(8.996,98)
Garriga Organisme Autònom de Mitjans de Comunicació de la Garriga	(14.615,52)
Girona Consorci del Ter	(3.459,53)
Gósol	(64.387,81)
Granollers Consorci d'Educació Especial Montserrat Montero	(16.060,44)
Granyena de Segarra	(11.220,78)
Igualada Consorci Sociosanitari d'Igualada	(240.937,60)
Linyola	(77.965,95)
Llagostera Residència Josep Baulida	(597,76)
Lloret de Mar Serveis Municipals de Comunicació de Lloret de Mar	(1.667,78)
Manresa Consorci Urbanístic "L'Agulla"	(7.877,60)
Marganell	(16.138,48)
Miravet	(113.465,51)
Mollerussa Patronat Municipal de Fires	(1.733.836,36) (282.538,86)
Montcada i Reixac Organisme Autònom d'Informació Local, Montcada i Comunicació Institut Municipal d'Esports i de Lleure de Montcada i Reixac	(52.150,88) (679,52)
Montclar	(6.015,11)
Montgai	(90.040,81)

SINDICATURA DE COMPTES DE CATALUNYA — INFORME 11/2020

Entitat	Import del resultat pressupostari ajustat
Montmell	(18.558,99)
Montmeló Residència Can Dotras	(5.002,28)
Montoliu de Lleida	(77.923,14)
Móra d'Ebre Patronat de l'Escola Municipal de Música i Dansa de l'Ajuntament de Móra d'Ebre	(14.912,83)
Móra la Nova	(2.083,36)
Morera de Montsant	(55.549,93)
Perelló Patronat de l'Escola de Música Municipal del Perelló	(4.355,05)
Pobla de Segur Patronat d'Esports de la Pobla de Segur	(42.998,26)
Pradell de la Teixeta	(50.176,35)
Puiggròs	(7.925,39)
Rabós	(15.273,23)
Rajadell	(60.587,48)
Rellinars	(117.360,89)
Reus Consorci del Teatre Fortuny de Reus	(3.737,59)
Ribera d'Ondara	(77.354,64)
Riudecanyes	(201.379,93)
Sant Agustí de Lluçanès	(7.545,77)
Sant Bartomeu del Grau	(18.104,00)
Sant Martí de Tous	(158.678,14)
Sant Pau de Segúries	(124.285,05)
Santa Coloma de Gramenet Patronat de la Música de Santa Coloma de Gramenet	(614,34)
Senan	(699,73)
Solivella	(17.426,01)
Sora	(14.536,22)
Tarragona Patronat Municipal de Turisme de Tarragona	(3.640,10)
Tàrrega Organisme Autònom Local de Cal Trepat	(2.460,73)
Ultramort	(48.641,27)
Vall d'en Bas Patronat Municipal Turisme Vall d'en Bas	(20.553,28)
Valls Patronat Municipal d'Esports (Valls)	(22.411,00)

Entitat	Import del resultat pressupostari ajustat
Vendrell, El Patronat Municipal Hospital-Asil Sant Salvador del Vendrell	(49.477,01)
Vic Organisme Autònom de Fires i Mercats de Vic	(19.732,43)
Vilanova del Vallès	(70.189,80)
Vilanova i la Geltrú Consorti dels Colls i Miralpeix – Costa del Garraf	(6.103,42)
Vila-sana	(112.048,21)
Vilosell	(1.683,05)
Viver i Serrateix	(29.367,05)

Imports en euros.

Font: Elaboració pròpia.

El romanent de tresoreria per a despeses generals de l'exercici 2018 ha estat negatiu en el cas de tres ajuntaments, dos organismes autònoms i quatre consorcis adscrits. Un organisme autònom i tres consorcis ja van estar en la mateixa situació l'exercici anterior; es detallen a continuació:

Quadre 44. Romanent de tresoreria per a despeses generals de l'exercici 2018 negatiu dels ajuntaments, organismes autònoms dependents i consorcis adscrits

Entitat	Import del romanent de tresoreria per a despeses generals	
	Exercici 2018	Exercici 2017
Besalú	(591.665,95)	470.198,80
Granollers Consorti d'Educació Especial Montserrat Montero	- (265.690,38)	- (251.341,03)
Igualada Consorti Sociosanitari d'Igualada	- (643.040,08)	- (349.807,74)
Mollerussa Patronat Municipal de Fires	- (271.921,63)	- 13.361,26
Móra d'Ebre	(266.163,99)	1.642,70
Prat de Llobregat, El Consorti Urbanístic per al Desenvolupament del Sector Eixample Nord i les Àrees Residencials Estratègiques Eixample Sud i Ronda del Sud – Aeroport	- (7.635,67)	- -
Solivella	(3.469,29)	92.623,95
Tàrraga Organisme Autònom Local de Cal Trepat	- (6.405,04)	- (644,25)
Vilanova i la Geltrú Consorti de Serveis a les Persones de Vilanova i la Geltrú	- (1.150.647,54)	- (2.355.550,05)

Imports en euros.

Font: Elaboració pròpia.

Tots els ens esmentats haurien d'haver actuat tal com indica la normativa¹⁰⁰ i, per tant, el Ple, en la primera sessió de l'exercici, hauria d'haver reduït la despesa en el pressupost de l'exercici immediatament següent o bé haver concertat una operació de crèdit¹⁰¹ per una quantia igual al dèficit produït, per esmenar aquesta situació financera, ja que l'ens podria esdevenir insolvent a llarg termini si fos recurrent en aquesta situació.

El 53% del ajuntaments amb més de 50.000 habitants que a 15 d'octubre de 2019 havien enviat el Compte general (10/19) no hi va incloure la informació relativa al cost de les activitats ni els indicadors de gestió que cal fer constar en els apartats 26 i 27 de la Memòria, respectivament. La resta d'ajuntaments excepte dos, que sí van enviar aquesta informació, la feien constar només en un dels fitxers corresponents, en la Memòria en format pdf o en el fitxer xml d'intercanvi de dades comptables.

El patrimoni net de nou societats mercantils dependents de nou ajuntaments és inferior a la meitat del capital social, fet que comporta la seva dissolució.¹⁰² El detall del patrimoni net i el capital de les societats els dos darrers exercicis es mostra en el quadre següent:

Quadre 45. Societats mercantils en situació de dissolució

Nom societat	Ajuntament	Patrimoni net 2018	Capital social 2018	Patrimoni net 2017	Capital social 2017
Gestió de Serveis Municipals Cassà, SL	Cassà de la Selva	(42.822,13)	6.010,12	(42.822,13)	6.010,12
Promoció Econòmica Lilet, SL	Pobla de Lilet	(14.787,36)	3.005,07	(38.626,07)	3.005,07
Empresa Municipal d'Urbanisme del Pont de Suert, SL	Pont de Suert	(198.371,48)	3.005,06	(198.371,48)	3.005,06
Hospital de Sant Joan de Reus, SAM	Reus	(3.277.526,14)	60.101,20	(3.219.342,30)	60.101,20
Sitges Esdeveniments, SL	Sitges	0,00	60.000,00	0,00	60.000,00
Societat Municipal d'Aigües de Vallirana, SA, SPM de Vallirana	Vallirana	13.240,87	63.106,27	(1.005.026,30)	63.106,27
Gestió Pius Hospital de Valls, SAM	Valls	(5.298.443,68)	60.110,00	(4.747.748,03)	60.110,00
Promoció Industrial Vilanova, SAM	Vilanova i la Geltrú	(407.620,91)	76.947,65	(324.484,70)	76.947,65
Viserma Serveis i Manteniments, SLU	Vilassar de Dalt	(2.431.773,51)	581.647,80	(2.449.554,06)	581.647,80

Font: Elaboració pròpia.

100. Article 193 del TRLRHL.

101. Article 177.5 del TRLRHL.

102. Article 363.1.e del Reial decret legislatiu 1/2010 del text refós de la Llei de societats de capital.

3.6. ENTITATS MUNICIPALS DESCENTRALITZADES

En aquest apartat es mostren els resultats del treball efectuat en relació amb el Compte general de l'exercici 2018 de les entitats municipals descentralitzades.

L'annex 4.2.6 mostra la situació de la tramesa dels comptes i estats que integren el Compte general de les entitats municipals descentralitzades (en aquest cas les mateixes entitats municipals descentralitzades i una societat mercantil íntegrament participada) el 15 d'octubre del 2019.¹⁰³

El quadre següent recull la informació relativa al nombre de comptes i estats comptables presentats i el grau de compliment que representa:

Quadre 46. Presentació dels comptes i estats de les entitats municipals descentralitzades

Tipus d'ens	Nombre d'ens	ELP		ERT		DCT		B		CRE/CPG		ECPN		EFE (a)	M	
		Nre.	%	Nre.	%	Nre.	%	Nre.	%	Nre.	%	Nre.	%	Nre.	Nre.	%
Entitats municipals descentralitzades	65	45	69	45	69	35	54	43	(b) 68	43	(b) 68	43	(b) 68	41	43	(b) 68
Subtotal	65	45	69	45	69	35	54	43	(b) 68	43	(b) 68	43	(b) 68	41	43	(b) 68
Societats mercantils participades íntegrament	1	-	-	-	-	-	-	1	100	1	100	-	-	-	1	100
Subtotal	1	-	-	-	-	-	-	0	0	0	0	0	0	0	0	0
Total	66															

Font: Elaboració pròpia.

Notes:

(a) No hi ha dades respecte al percentatge, atès que l'obligació de presentar aquests estats depèn del model d'instrucció o del pla de comptabilitat que cada ens aplica.

(b) Aquests percentatges s'han calculat tenint en compte que dos dels comptes lliurats han estat presentats en el model bàsic de la ICAL i que en aquest model els estats B, CRE/CPG, ECPN i M no són obligatoris.

Clau: B: Balanç. CPG: Compte de pèrdues i guanys. CRE: Compte del resultat economicopatrimonial. DCT: Documentació complementària de tresoreria. ECPN: Estat de canvis en el patrimoni net. EFE: Estat de fluxos d'efectiu. ELP: Estat de liquidació del pressupost. ERT: Estat del romanent de tresoreria. M: Memòria.

El 15 d'octubre del 2019 el grau de presentació en la tramesa del Compte general per part de les entitats municipals descentralitzades era del 69% (45/65). Un 24% d'aquests comptes (11/45) van ser lliurats de forma incompleta, en deu dels onze casos per incidències en la documentació complementària de la tresoreria i en una única entitat municipal descentralitzada per la manca de presentació de l'estat de fluxos d'efectiu.

103. Regla 44.2 de la ICAL model normal i regla 45.2 de la ICAL model simplificat.

Els comptes de les entitats municipals descentralitzades de Canalda i Vilac, que han estat enviats dins del termini legal, s'han considerat no tramesos per la manca de la signatura obligatòria del president de l'entitat en la tramesa de l'EACAT.

En el 2018 s'ha augmentat en un punt percentual el nombre de comptes lliurats de les entitats municipals descentralitzades dins de termini respecte als de l'exercici 2017. S'ha mantingut el mateix nombre d'entitats municipals descentralitzades existents el 2017.

Quant al format, en l'exercici 2018 un 93% de les entitats municipals descentralitzades (42/45) han tramès el Compte general d'acord amb els estats i formats de la ICAL model normal, un 2% (1/45) d'acord amb els estats i formats de la ICAL model simplificat i un 5% (2/45) d'acord amb els estats i formats de la ICAL model bàsic.

Les set entitats municipals descentralitzades que tenen una població superior a 1.000 habitants van trametre els comptes i estats dins de termini.¹⁰⁴

El 31 de desembre de 2019, vuit entitats municipals descentralitzades encara no havien lliurat el Compte general de l'exercici 2018. A la mateixa data, totes les entitats municipals descentralitzades havien enviat els comptes de l'exercici 2017 excepte el Talladell, que havia presentat els comptes i estats anuals però tenia pendent la tramesa definitiva, en aplicació de l'article 41.6 de la Llei 18/2010, del 7 de juny, de la Sindicatura de Comptes.

Pel que fa als terminis fixats per a l'aprovació dels comptes i estats, un 87% de les entitats municipals descentralitzades (39/45) va aprovar el Compte general dins el termini legal¹⁰⁵ de l'1 d'octubre.

Les entitats municipals descentralitzades que han lliurat els comptes dins de termini ho han fet en un període mitjà de cinquanta-tres dies des de l'aprovació del Compte general, cinc dies més de mitjana comparat amb l'exercici 2017. Tres entitats municipals descentralitzades ho han fet passats més de tres mesos des de l'aprovació del Compte general, sis més han trigat més de quatre mesos i en un cas aquest termini superava els cinc mesos.

La informació de la Memòria del Compte general s'ha d'enviar en tres fitxers: dos en format xml i l'altre en format pdf amb la reproducció fidel del text aprovat pel Ple. El 7% de les memòries lliurades per les entitats municipals descentralitzades en format pdf (3/43) tenien deficiències, perquè no eren completes o es referien a annexos no adjuntats en el fitxer, entre altres causes, o no seguien correctament les normes i els models establerts pel Pla general de comptabilitat pública adaptat a l'Administració local. Es tracta de les memòries lliurades per les entitats municipals descentralitzades d'Arestui, Bellaterra i Jesús.

Els comptes de tretze de les entitats municipals descentralitzades no han presentat cap incidència en el procés de validació del Compte general lliurat.

104. Vegeu l'annex 4.2.6.

105. Vegeu l'annex 4.2.6, on consta la data d'aprovació del Compte general presentat.

La distribució percentual de les incidències de les entitats municipals descentralitzades, tant pels seus estats comptables com pels creuaments entre ells es mostra en el quadre següent:

Quadre 47. Incidències detectades en els comptes i estats de les entitats municipals descentralitzades, lliurats fins al 15 d'octubre del 2019, per tipus d'estat comptable

Tipologia	Compte, estat o concepte amb què es fa la validació o creuament	Incidències (en percentatge)							Validacions	
		ELP	B	CRE	ECPN	EFE	M	Total	Nre.	%
Coherència interna	Liquidació del pressupost	-	-	-	-	-	38,93	38,93	31	4,83
	Romanent de tresoreria	-	-	-	-	-	-	-	1	0,16
	Balanç	-	-	-	0,19	0,19	23,66	24,05	25	3,89
	Compte del resultat economicopatrimonial	-	0,57	-	0,19	-	13,74	14,50	17	2,65
	Memòria	-	0,76	-	-	-	-	0,76	4	0,62
	Balanç de comprovació	-	0,19	0,19	-	-	-	0,38	146	22,74
	Despeses amb finançament afectat	1,34	-	-	-	-	0,95	2,29	3	0,47
	Liquidació de pressupostos tancats	-	-	-	-	-	8,02	8,02	6	0,93
	Creuaments interns	0,38	0,38	0,38	-	-	6,68	7,82	239	37,23
	Subtotal	1,72	1,91	0,57	0,38	0,19	91,98	96,76	472	73,52
Signes	Signes erronis	-	2,10	0,38	-	0,76	-	3,24	150	23,36
Integritat de dades o incompliment de normes	Equilibri pressupost d'ingressos – pressupost de despeses	-	-	-	-	-	-	-	2	0,31
	Incompliment de la normativa de la gestió de la despesa	-	-	-	-	-	-	-	4	0,62
	Quadres de text buits	-	-	-	-	-	-	-	14	2,18
	Subtotal	-	-	-	-	-	-	-	20	3,12
Total incidències (en percentatge)		1,72	4,01	0,95	0,38	0,95	91,98	100,00		100,00
Validacions per estat	Nombre	50	150	85	38	41	278		642	
	Percentatge	7,79	23,36	13,24	5,92	6,39	43,30			100,00

Font: Elaboració pròpia.

Clau: B: Balanç. CPG: Compte de pèrdues i guanys. CRE: Compte del resultat economicopatrimonial. ECPN: Estat de canvis en el patrimoni net. EFE: Estat de fluxos d'efectiu. ELP: Estat de liquidació del pressupost. ERT: Estat del romanent de tresoreria. M: Memòria.

Un 97% de les incidències dels comptes i estats de les entitats municipals descentralitzades i els seus ens dependents sotmesos a la ICAL fan referència a la manca de coherència interna de les dades comptables, en els termes definits en la metodologia, i el 3% restant són saldos de comptes i estats amb signe contrari a la seva naturalesa. Si s'analitzen en funció dels estats, la Memòria i el Balanç són els que percentualment contenen més incidències, amb un 92% i un 4%, respectivament.

El nombre total d'incidències detectades en els comptes generals de les entitats municipals descentralitzades en el procés de validació del contingut dels comptes i estats sotmesos a

la ICAL, i comunicades a les trenta-dues entitats municipals descentralitzades afectades perquè les justificassin o expliquessin ha estat de 524.

El 31 de desembre del 2019, un 81% de les entitats municipals descentralitzades que havien enviat els comptes generals fins al 15 d'octubre de 2019 a les quals s'havia comunicat alguna incidència (26/32), no havien justificat o explicat les incidències que es van detectar en la validació de les dades comptables trameses.

Respecte a la situació econòmica que reflecteixen els comptes i estats presentats per les entitats municipals descentralitzades, en el cas de sis entitats el resultat pressupostari ajustat era negatiu. Es detallen a continuació:

Quadre 48. Entitats municipals descentralitzades amb el resultat pressupostari ajustat negatiu l'exercici 2018

Entitat	Import del resultat pressupostari ajustat
Arró	(1.990,91)
Asnurri	(7.366,70)
Bescaran	(30.197,52)
Campredó	(12.450,51)
Fontllonga i Ametlla	(30.946,78)
Sant Joan Fumat	(5.684,21)

Imports en euros.

Font: Elaboració pròpia.

El romanent de tresoreria per a despeses generals per a l'exercici 2018 ha estat negatiu en el cas d'una entitat municipal descentralitzada; es detalla a continuació:

Quadre 49. Entitats municipals descentralitzades amb romanent de despeses general negatiu l'exercici 2018

Entitat	Import del romanent de tresoreria per a despeses generals	
	Exercici 2018	Exercici 2017
Bescaran	(3.860,93)	76.353,58

Imports en euros.

Font: Elaboració pròpia.

Aquesta entitat municipal descentralitzada hauria d'haver actuat tal com indica la normativa¹⁰⁶ i, per tant, el Ple, en la primera sessió de l'exercici, hauria d'haver reduït la despesa en el pressupost de l'exercici immediatament següent o bé concertat una operació de crèdit¹⁰⁷ per una quantia igual al dèficit produït per esmenar aquesta situació financera, ja que l'ens podria esdevenir insolvent a llarg termini si fos recurrent en aquesta situació.

106. Article 193 del TRLRHL.

107. Article 177.5 del TRLRHL.

4. ANNEXOS

4.1. VARIACIONS EN EL CENS DELS ENS LOCALS I DELS SEUS ENS DEPENDENTS

4.1.1. Diputacions

Codi d'identificació	Nom	Població	Partic. (%)	Data d'alta o baixa	Alta	Baixa
800084 0 00	Barcelona	5.576.037				
983665 0 00	Consorci Institut de Ciències Polítiques i Socials (a)			24.10.1988	<input checked="" type="checkbox"/>	
950360 0 00	Fundació Privada Democràcia i Govern Local (b)			8.10.2002	<input checked="" type="checkbox"/>	
950376 0 00	Fundació Privada Palau (c)			13.1.2013	<input checked="" type="checkbox"/>	
950382 0 00	Fundació Institut d'Humanitats de Barcelona (d)			28.9.1988	<input checked="" type="checkbox"/>	
800176 0 00	Girona	761.947				
983652 0 00	Consorci de les Gavarres (e)			19.11.1998	<input checked="" type="checkbox"/>	
800433 0 00	Tarragona	795.902				
959021 0 00	Associació Arc Llatí - Arco Latino - Arc Latin (f)			20.06.2002	<input checked="" type="checkbox"/>	

Notes:

(a) Alta en el RSPLC el 14 de desembre del 2018.

(b) Alta en el RSPLC el 26 de novembre del 2018.

(c) Alta en el RSPLC el 27 de novembre del 2018.

(d) Alta en el RSPLC el 27 de novembre del 2018.

(e) Alta en el RSPLC el 6 de juliol del 2018.

(f) Alta perquè la Diputació de Tarragona ha tramès els seus comptes i els ha inclòs en el Compte general de l'exercici 2018. El 31 de desembre de 2019 estava pendent d'inscripció al RSPLC.

4.1.2. Consells comarcals

Codi d'identificació	Nom	Població	Partic. (%)	Data d'alta o baixa	Alta	Baixa
810081 0 00	Baix Camp, El	188.841		19.12.2017		<input checked="" type="checkbox"/>
810081 3 02	Patronat de Turisme del Baix Camp					
810192 0 00	Garrotxa, La	56.613		23.7.2017		<input checked="" type="checkbox"/>
810192 3 01	Fundació Escola-Empresa de la Garrotxa					
810249 0 00	Osona	158.334		20.12.2017		<input checked="" type="checkbox"/>
810249 3 01	Organisme Autònom de Recaptació Comarcal d'Osona					
810271 0 00	Pla d'Urgell, El	36.740		24.5.2017		<input checked="" type="checkbox"/>
981713 0 00	Consorci del Museu de l'Aigua					
810347 0 00	Selva, La	169.029		24.10.2017		<input checked="" type="checkbox"/>
982799 0 00	Consorci del Ter-Brugent					

93

4.1.3. Entitats metropolitanes

Codi d'identificació	Nom	Població	Partic. (%)	Data d'alta o baixa	Alta	Baixa
820033 0 00	Àrea Metropolitana de Barcelona, L'	3.260.268		19.3.2018	<input checked="" type="checkbox"/>	
820033 5 05	Habitatge Metròpolis Barcelona, SA					

4.1.4. Ajuntaments

Codi d'identificació	Nom	Població	Partic. (%)	Data d'alta o baixa	Alta	Baixa
250175 0 00	Alins	290				
250175 5 E8	Estació Integral de Muntanya Vallferrera, SL (a)		25,00	21.8.2018		<input checked="" type="checkbox"/>
080193 0 00	Barcelona	1.620.343				
080193 3 07	Institut Municipal d'Urbanisme			6.10.2017		<input checked="" type="checkbox"/>
980411 0 00	Consorci El Far, Centre de Treballs del Mar (b)			30.1.2019		<input checked="" type="checkbox"/>
080193 4 06	Institut Municipal d'Urbanisme de Barcelona			6.10.2017	<input checked="" type="checkbox"/>	
950395 0 00	Fundació Casa Amèrica Catalunya (c)			27.7.2006	<input checked="" type="checkbox"/>	
250450 0 00	Bausen	64				
250450 5 01	Elèctrica de Bausen, SL (d)		100,00	6.8.2018		<input checked="" type="checkbox"/>
170237 0 00	Blanes	38.790				
170237 5 99	Blanes Medi Ambient SA (e)		100,00	5.7.2006	<input checked="" type="checkbox"/>	

Notes:

- (a) El 21 d'agost del 2018 es va formalitzar l'escriptura de dissolució, liquidació i extinció de la societat mercantil Estació Integral de Muntanya Vallferrera, SL, que protocol·litzava l'Acord del Ple de l'Ajuntament, en funcions de Junta General, del 30 de juny del 2018 que aprovava un balanç de liquidació tancat a la mateixa data, inscrita en el Registre Mercantil.
- (b) Liquidació per l'Acord del Consell General del Consorci del 30 de març del 2017, que fixa la data de la dissolució amb efectes del 31 de desembre del 2016.
- (c) Alta en el RSPLC el 28 de novembre del 2018
- (d) Aquesta societat s'ha donat de baixa del RSPLC amb data de supressió del 6 d'agost del 2018. Es considera baixa del Compte general de l'exercici 2018 atès que la societat està inactiva i els darrers comptes anuals tramesos són de l'exercici 2011.
- (e) Alta perquè l'Ajuntament de Blanes ha tramès els seus comptes i els ha inclòs en el Compte general de l'exercici 2018. El 31 de desembre de 2019 està pendent d'inscripció al RSPLC.

Codi d'identificació	Nom	Població	Partic. (%)	Data d'alta o baixa	Alta	Baixa
080403 0 00	Canet de Mar	14.583				
080403 3 01	Ràdio Canet			17.10.2017		<input checked="" type="checkbox"/>
959024 0 00	Fundació Els Garrofers (a)			22.3.2007	<input checked="" type="checkbox"/>	
080478 0 00	Cardona	4.652				
950416 0 00	Fundació Cardona Històrica (b)			20.7.2005	<input checked="" type="checkbox"/>	
080538 0 00	Castellbell i el Vilar, El	16.115				
080538 5 01	Impuls Castellbell i el Vilar, SL (c)		100,00	17.7.2019		<input checked="" type="checkbox"/>
170669 0 00	Figuera	46.381				
170669 5 03	Fisera Iniciatives, SA (d)		100,00	20.12.2018		<input checked="" type="checkbox"/>
250962 0 00	Fuliola, La	1.217				
250962 3 01	Patronat Municipal Assistencial de la Residència d'Avis de la Fuliola i Boldú			24.11.2016		<input checked="" type="checkbox"/>
430640 0 00	Gandesa	3.009				
430640 5 01	Balneari de la Fontcalda, SL (e)		100,00	7.2.2018		<input checked="" type="checkbox"/>

Notes:

- (a) Alta perquè l'Ajuntament de Canet de Mar ha tramès els seus comptes i els ha inclòs en el Compte general de l'exercici 2018. El 31 de desembre de 2019 està pendent d'inscripció al RSPLC.
- (b) Alta en el RSPLC el 2 d'octubre del 2018.
- (c) El 16 de juliol del 2019 es va formalitzar l'escriptura de dissolució, liquidació i extinció de la societat mercantil Impuls Castellbell i el Vilar, SL, que protocol·litzava l'Acord del Ple de l'Ajuntament, en funcions de Junta General, del 24 d'abril del 2019, que aprovava els comptes anuals dels exercicis 2014, 2015, 2016 i 2017, el Balanç de situació i la Memòria del 2018 i el Balanç de liquidació del 2019, inscrita en el Registre Mercantil, i que certificava que els darrers comptes anuals de la societat eren de l'exercici 2017.
- (d) El 12 de desembre del 2018 es va formalitzar l'escriptura de dissolució, liquidació i extinció de la societat mercantil Fisera Iniciatives, SA, que protocol·litzava l'Acord del Ple de l'Ajuntament, en funcions de Junta General, del 30 de novembre del 2018 que aprovava un Balanç de liquidació tancat a 30 el mateix dia, inscrita en el Registre Mercantil i sense activitat l'exercici 2018.
- (e) Aquesta societat s'ha donat de baixa del RSPLC amb data de supressió del 7 de febrer del 2018. Es considera baixa del Compte general de l'exercici 2018, atès que l'Ajuntament de Gandesa va certificar, en el Compte general de l'exercici 2017, que la societat es va dissoldre i liquidar per l'acord de la seva Junta General amb efectes del 30 de novembre del 2017.

Codi d'identificació	Nom	Població	Partic. (%)	Data d'alta o baixa	Alta	Baixa
080898 0 00	Gavà	46.705				
959015 0 00	Fundació Caviga (a)			4.3.2003	<input checked="" type="checkbox"/>	
959016 0 00	Agrupació de Defensa Forestal de Gavà (a)			21.7.1988	<input checked="" type="checkbox"/>	
170890 0 00	Llagostera	8.297				
170890 3 02	Patronat Municipal d'Esports de Llagostera			29.11.2017		<input checked="" type="checkbox"/>
251207 0 00	Lleida	137.856				
950493 0 00	Fundació Paisatge Urbà de Lleida (b)			22.12.2006	<input checked="" type="checkbox"/>	
950534 0 00	Fundació per a la Sostenibilitat Lleida 21 (c)			30.7.2002	<input checked="" type="checkbox"/>	
950474 0 00	Fundació Teatre de la Llotja (d)			26.9.2008	<input checked="" type="checkbox"/>	
081108 0 00	Malgrat de Mar	18.439				
081108 5 01	Malgrat Turisme, SL (e)		100,00	16.11.2018		<input checked="" type="checkbox"/>
081213 0 00	Mataró	126.988				
982666 0 00	Consorci per a la Gestió de la Televisió Digital Local Pública de la Demarcació de Mataró, Programa 1			23.1.2017		<input checked="" type="checkbox"/>
171045 0 00	Medinyà	827		13.10.2017		<input checked="" type="checkbox"/>
430939 0 00	Móra d'Ebre	5.642				
430939 5 01	Societat Esportiva Móra d'Ebre, SL (f)		100,00	31.12.2018		<input checked="" type="checkbox"/>

Notes:

- (a) Alta perquè l'Ajuntament de Gavà ha tramès els seus comptes i els ha inclòs en el Compte general del 2018. El 31 de desembre de 2019 estava pendent d'inscripció al RSPLC.
- (b) Alta en el RSPLC el 16 d'octubre del 2019.
- (c) Alta en el RSPLC el 12 de novembre del 2019.
- (d) Alta en el RSPLC el 11 d'octubre del 2019.
- (e) El 16 de novembre del 2018 es va formalitzar l'escriptura de dissolució, liquidació i extinció de la societat mercantil Malgrat Turisme, SL, que protocol·litzava l'Acord del Ple de l'Ajuntament, en funcions de Junta General, del 15 de novembre del 2018, inscrita en el Registre Mercantil.
- (f) El 19 de novembre del 2018 es va formalitzar l'escriptura de dissolució i liquidació de la societat mercantil Societat Esportiva Móra d'Ebre, SL, que protocol·litzava l'Acord del Ple de l'Ajuntament del 21 de juliol del 2016, en funcions de Junta General, inscrita en el Registre Mercantil el 31 de desembre del 2018.

Codi d'identificació	Nom	Població	Partic. (%)	Data d'alta o baixa	Alta	Baixa
081419 0 00	Navàs	6.023		16.12.2017		<input checked="" type="checkbox"/>
081419 3 01	Patronat Residència d'Avis de Navàs					
251484 0 00	Odèn	260	100,00	4.12.2018		<input checked="" type="checkbox"/>
251484 5 01	Recursos Esportius i Naturals d'Odèn, SA (a)					
081751 0 00	Puig-reig	4.094		10.1.2017		<input checked="" type="checkbox"/>
081751 3 01	Ràdio Puig-reig FM Emissora Municipal					
431233 0 00	Reus	103.477		7.4.2017		<input checked="" type="checkbox"/>
431233 3 04	Institut Municipal d'Acció Cultural					
081803 0 00	Ripollet	38.347	100,00	3.9.2018	<input checked="" type="checkbox"/>	
081803 5 02	Genera, Mitjà Propi Ripollet, SL					
431299 0 00	Riudoms	6.565		15.3.2018		<input checked="" type="checkbox"/>
431299 3 03	Patronat Municipal Fira de l'Avellana (b)					
950437 0 00	Fundació Gaudí "Fundació Pública" (c)					
251902 0 00	Salàs de Pallars	324	100,00	10.11.2016	<input checked="" type="checkbox"/>	
251902 5 02	Elèctrica Salàs de Pallars Comercialitzadora SLU (d)					
082021 0 00	Sant Celoni	17.754		7.9.1998	<input checked="" type="checkbox"/>	
950468 0 00	Fundació Acció Baix Montseny (e)					

Notes:

- (a) El 4 de desembre del 2018 es va formalitzar l'escriptura de dissolució i liquidació de la societat mercantil Recursos Esportius i Naturals d'Odèn, SA, que protocol·litzava l'Acord del Ple de l'Ajuntament de 6 d'abril del 2017, en funcions de Junta General, inscrita en el Registre Mercantil.
- (b) Dissolució aprovada per l'Acord del Ple del 2 de juny del 2016, aprovada definitivament el 15 de març del 2018.
- (c) Alta en el RSPLC el 2 d'octubre del 2019.
- (d) Alta en el RSPLC el 13 de febrer del 2019.
- (e) Alta en el RSPLC el 10 d'octubre del 2019.

Codi d'identificació	Nom	Població	Partic. (%)	Data d'alta o baixa	Alta	Baixa
171582 0 00 983554 0 00	Sant Climent Sescebes Consorci dels Aspres d'Empordà	635		28.11.2017		<input checked="" type="checkbox"/>
082055 0 00 959022 0 00	Sant Cugat del Vallès Fons Català de Cooperació al Desenvolupament (a)	90.664		5.7.1986	<input checked="" type="checkbox"/>	
082074 0 00 082074 3 01	Sant Esteve de Palautordera Patronat Municipal de Música Jaume Puig i Arabia	2.749		11.7.2018	<input checked="" type="checkbox"/>	
082114 0 00 983460 0 00	Sant Feliu de Llobregat Consorci de Comerç de Sant Feliu de Llobregat (b)	44.474		10.10.2019		<input checked="" type="checkbox"/>
171674 0 00 950480 0 00	Sant Joan de les Abadesses Fundació Emma (c)	3.224		31.5.2001	<input checked="" type="checkbox"/>	
082233 0 00 082233 5 01	Sant Llorenç Savall Societat Privada Municipal per a la Urbanització de les Marines, SA	2.371	100,00	24.11.2017		<input checked="" type="checkbox"/>
082378 0 00 950127 0 00	Sant Quirze de Besora Fundació Privada Residència-Centre de Dia Bisaura (d)	2.107		6.5.2019		<input checked="" type="checkbox"/>
252094 0 00 252094 3 02	Sort Patronat Municipal del Servei de Llar d'Infants de Sort	2.164		20.11.2017		<input checked="" type="checkbox"/>

Notes:

- (a) L'Ajuntament de Sant Cugat del Vallès ha tramès els seus comptes i els ha inclòs en el Compte general del 2018. El 31 de desembre de 2019 estaven pendents d'inscripció al RSPLC.
- (b) Dissolució aprovada per l'Acord del Ple del Consorci del 13 de setembre del 2017, ratificat per l'Acord del Ple de l'Ajuntament del 22 de desembre del 2017.
- (c) Alta en el RSPLC el 15 d'octubre del 2019.
- (d) Resolució del 6 de maig del 2019 del director general de Dret i d'Entitats Jurídiques d'aprovació de la dissolució i inscripció en el Registre de fundacions de la Generalitat de Catalunya, que recull l'Acord de dissolució de la Fundació en la reunió del Patronat del 13 de desembre del 2017.

Codi d'identificació	Nom	Població	Partic. (%)	Data d'alta o baixa	Alta	Baixa
252287 0 00	Torrefarrera	4.630				
252287 5 01	Obres i Equipaments Torrefarrera, SL (a)		100,00	8.10.2018		<input checked="" type="checkbox"/>
431554 0 00	Tortosa	33.510				
981569 0 00	Consorci Turístic de la Ruta dels Tres Reis (b)			28.7.2000	<input checked="" type="checkbox"/>	
082798 0 00	Terrassa	218.535				
082798 4 01	Terrassa Cicle de l'Aigua, EPEL			22.3.2018	<input checked="" type="checkbox"/>	
959019 0 00	Associació Xarxa Turisme Industrial de Catalunya (c)			27.2.2006	<input checked="" type="checkbox"/>	
431606 0 00	Vallmoll	1.738				
431606 5 01	Promocions Econòmiques de Vallmoll Societat Municipal, SL (d)		100,00	3.7.2018		<input checked="" type="checkbox"/>
259097 0 00	Vansa i Fórnols, La	168				
259097 5 01	Iniciatives i Serveis la Vansa i Fórnols, SL (e)		100,00	16.2.2018		<input checked="" type="checkbox"/>
082981 0 00	Vic	45.040				
082981 3 04	Institut Municipal d'Esports			7.6.2017		<input checked="" type="checkbox"/>
083015 0 00	Viladecans	66.168				
950442 0 00	Fundació Ciutat de Viladecans (f)			18.2.1997	<input checked="" type="checkbox"/>	

Notes:

- (a) Aquesta societat s'ha donat de baixa del RSPLC amb data de supressió del 8 d'octubre del 2018. Es considera baixa del Compte general de l'exercici 2018 atès que els estats comptable i la Memòria dels comptes anuals del 2017, lliurats amb el Compte general de l'exercici 2017, van acreditar que la societat estava inactiva pendent de dissolució, que s'ha portat a terme durant l'exercici 2018.
- (b) Adscrit a l'Ajuntament de Tortosa per aprovació de la modificació dels seus estatuts per adaptar-se a la LRSAL, ratificat pels ajuntaments de Morella i Alcanyís.
- (c) Alta perquè l'Ajuntament de Terrassa ha tramès els seus comptes i els ha inclòs en el Compte general del 2018. El 31 de desembre de 2019 estava pendent d'inscripció al RSPLC.
- (d) El 28 de maig del 2018 es va formalitzar l'escriptura de dissolució i liquidació de la societat mercantil Promocions Econòmiques de Vallmoll Societat Municipal, SL.
- (e) El 28 de desembre del 2017 es va formalitzar l'escriptura de dissolució i liquidació de la societat mercantil Iniciatives i Serveis la Vansa i Fórnols, SL.
- (f) Alta en el RSPLC l'1 d'octubre del 2019.

4.2. ESTAT DE SITUACIÓ DELS COMPTES I ESTATS TRAMESOS PELS ENS LOCALS I ELS ENS QUE INTEGREN EL SEU COMPTE GENERAL ¹⁰⁸

4.2.1. Diputacions

100

Codi d'identificació	Nom	Població	Partic. (%)	Estat	Data d'aprovació	ELP	ERT	B	CRE/CPG	ECPN	EFE	DCT	M
800084 0 00	Barcelona	5.609.350		I	26.09.2019	S	S	S	S	S	S	S	S
800084 3 03	Organisme de Gestió Tributària (ORGT)					S	S	S	S	S	S	S	S
800084 3 04	Patronat d'Apotes					S	S	S	S	S	S	S	S
800084 3 05	Institut del Teatre					S	S	S	S	S	S	S	S
800084 3 07	Fundació Pública Casa de Caritat					S	S	S	S	S	S	S	S
980061 0 00	ConSORCI per al Tractament de Residus Sòlids Urbans del Maresme					N	N	N	N	N	N	N	N
980208 0 00	ConSORCI Centre de Cultura Contemporània de Barcelona Casa de Caritat					S	S	S	S	S	S	S	S
980306 0 00	ConSORCI de les Drassanes Reials i Museu Marítim de Barcelona					S	S	S	S	S	S	S	S
980387 0 00	ConSORCI del Parc de la Serralada Litoral					S	S	S	S	S	S	S	S
980621 0 00	ConSORCI d'Estudis, Mediació i Conciliació a l'Administració Local (CEMICAL)					S	S	S	S	S	S	S	S
980791 0 00	ConSORCI del Patrimoni de Sitges					S	S	S	S	S	S	S	S
980805 0 00	ConSORCI del Centre de Documentació i Museu Tèxtil de Terrassa					S	S	S	S	S	S	S	S
981137 0 00	ConSORCI Parc de la Serralada de Marina					S	S	S	S	S	S	S	S
981272 0 00	ConSORCI Universitat Internacional Menéndez Pelayo Barcelona – Centre Ernest Lluch					S	S	S	S	S	S	S	S
981291 0 00	ConSORCI de l'Espai Natural de les Guilleries-Savassona					S	S	S	S	S	S	S	S
981312 0 00	ConSORCI del Parc Agrari del Baix Llobregat					S	S	S	S	S	S	S	S
983665 0 00	ConSORCI Institut de Ciències Polítiques i Socials					S	S	S	S	S	S	S	S
800084 5 01	Xarxa Audiovisual Local, SL		100,00			-	-	S	S	S	S	-	S

108. Clau:

Comptes i estats:

B: Balanç. CPG: Compte de pèrdues i guanys. CRE: Compte del resultat economicopatrimonial. DCT: Documentació complementària de tresoreria. ECPN: Estat de canvis en el patrimoni net. EFE: Estat de fluxos d'efectiu. ELP: Estat de liquidació del pressupost. ERT: Estat del romanent de tresoreria. M: Memòria.

Situacions:

C: Compte general lliurat complet a 15.10.2019. I: Compte general lliurat incomplet a 15.10.2019. N: Comptes i estats no lliurats a 15.10.2019. S: Comptes i estats lliurats fins al 15.10.2019. -: No escau la seva formalització.

Codi d'identificació	Nom	Població	Partic. (%)	Estat	Data d'aprovació	CRE/								
						ELP	ERT	B	CPG	ECPN	EFE	DCT	M	
810115 0 00	Baix Llobregat, El	819.168		C	01.07.2019	S	S	S	S	S	S	S	S	
980432 0 00	ConSORCI de la Colònia Güell*					S	S	S	S	S	-	S	S	
981556 0 00	ConSORCI de Turisme del Baix Llobregat*					S	S	S	S	S	-	S	S	
810120 0 00	Baix Penedès, El	102.409		C	25.09.2019	S	S	S	S	S	S	S	S	
980833 0 00	ConSORCI Universitari del Baix Penedès					S	S	S	S	S	S	S	S	
810136 0 00	Barcelonès, El	2.254.642		C	12.06.2019	S	S	S	S	S	S	S	S	
810136 5 01	Societat Urbanística Metropolitana de Rehabilitació i Gestió, SA					100,00	-	-	S	S	S	S	-	S
810136 5 02	Regesa Aparcaments i Serveis, SA					100,00	-	-	S	S	-	-	-	S
810141 0 00	Berguedà, El	39.104		N	-	N	N	N	N	N	N	N	N	
980156 0 00	Agència de Desenvolupament del Berguedà					N	N	N	N	N	N	N	N	
810154 0 00	Cerdanya, La	17.882		I	25.09.2019	S	S	S	S	S	S	S	S	
810154 3 01	Patronat Comarcal de Turisme de la Cerdanya					N	N	N	N	N	N	N	N	
810167 0 00	Conca de Barberà, La	20.103		I	30.09.2019	S	S	S	S	S	S	N	N	
810167 3 01	Organisme Autònom de Desenvolupament de la Conca de Barberà					S	S	S	S	S	S	S	S	
810173 0 00	Garraf, El	149.103		C	03.10.2019	S	S	S	S	S	S	S	S	
810189 0 00	Garrigues, Les	18.771		C	19.09.2019	S	S	S	S	S	S	S	S	
810192 0 00	Garrotxa, La	56.613		C	25.07.2019	S	S	S	S	S	S	S	S	
980181 0 00	ConSORCI d'Acció Social de la Garrotxa					S	S	S	S	S	S	S	S	
981654 0 00	ConSORCI per a la Protecció i la Gestió de l'Espai d'Interès Natural de l'Alta Garrotxa					S	S	S	S	S	S	S	S	
981902 0 00	ConSORCI de Medi Ambient i Salut Pública de la Garrotxa (SIGMA)					S	S	S	S	S	S	S	S	
810206 0 00	Gironès, El	190.786		C	18.09.2019	S	S	S	S	S	S	S	S	
810206 3 02	Escola de Música del Gironès					S	S	S	S	S	S	S	S	
982516 0 00	ConSORCI de Benestar Social Gironès-Salt					S	S	S	S	S	S	S	S	
810213 0 00	Maresme, El	447.824		C	24.09.2019	S	S	S	S	S	S	S	S	
981116 0 00	ConSORCI de Promoció Turística Costa del Maresme					S	S	S	S	S	S	S	S	
810424 0 00	Moianès, El	13.432		N	-	N	N	N	N	N	N	N	N	
981180 0 00	ConSORCI per a la Promoció dels Municipis del Moianès					N	N	N	N	N	N	N	N	

* Els comptes del consorci s'han lliurat en un model de la ICAL diferent del model utilitzat per l'ens matriu d'adscripció.

Codi d'identificació	Nom	Població	Partic. (%)	Estat	Data d'aprovació	CRE/							
						ELP	ERT	B	CPG	ECPN	EFE	DCT	M
810363 0 00	Tarragonès, El	252.790		C	08.08.2019	S	S	S	S	S	S	S	S
810379 0 00	Terra Alta, La	11.483		C	14.06.2019	S	S	S	S	S	S	S	S
810385 0 00	Urgell, L'	36.243		N	-	N	N	N	N	N	N	N	N
980426 0 00	ConSORCI per a la Gestió dels Residus Urbans de l'Urgell					N	N	N	N	N	N	N	N
810402 0 00	Vallès Occidental, El	917.905		C	19.09.2019	S	S	S	S	S	S	S	S
981885 0 00	ConSORCI de Turisme del Vallès Occidental					S	S	S	S	S	S	S	S
981958 0 00	ConSORCI per a la Gestió de Residus del Vallès Occidental					S	S	S	S	S	S	S	S
810419 0 00	Vallès Oriental, El	406.289		N	-	N	N	N	N	N	N	N	N

4.2.3. Entitats metropolitanes

Codi d'identificació	Nom	Població	Partic. (%)	Estat	Data d'aprovació	CRE/							
						ELP	ERT	B	CPG	ECPN	EFE	DCT	M
820033 0 00	Àrea Metropolitana de Barcelona, L'	3.260.268		I	01.10.2019	S	S	S	S	S	S	S	S
820033 3 01	Institut Metropolità del Taxi					S	S	S	S	S	S	S	S
980096 0 00	ConSORCI Besòs Tordera					N	N	N	N	N	N	N	N
980518 0 00	Institut d'Estudis Regionals i Metropolitans de Barcelona					S	S	S	S	S	S	S	S
981446 0 00	ConSORCI del Parc Natural de la Serra de Collserola					S	S	S	S	S	S	S	S
982748 0 00	ConSORCI per a la Construcció i Explotació de la Quarta Planta de Tractament Integral dels Residus Municipals de l'Àrea Metropolitana de Barcelona					N	N	N	N	N	N	N	N
820033 4 01	Institut Metropolità de Promoció de Sòl i Gestió Patrimonial (IMPSOL)					-	-	S	S	S	S	-	S
820033 5 01	AMB Informació i Serveis, SA		100,00			-	-	S	S	-	-	-	S
820033 5 03	Transports de Barcelona, SA		100,00			-	-	S	S	S	S	-	S
820033 5 04	Ferrocarril Metropolità de Barcelona, SA		100,00			-	-	S	S	S	S	-	S
820033 5 05	Habitatge Metròpolis Barcelona, SA		100,00			-	-	N	N	N	N	-	N
820033 5 E9	Projectes i Serveis de Mobilitat, SA		100,00			-	-	S	S	S	S	-	S
820033 5 F0	Transports Metropolitans de Barcelona, SL		100,00			-	-	S	S	-	-	-	S
980096 5 01	CCB Serveis Mediambientals, SA		100,00			-	-	N	N	N	N	-	N

4.2.4. Mancomunitats de municipis

Codi d'identificació	Nom	Població	Partic. (%)	Estat	Data d'aprovació	CRE/							
						ELP	ERT	B	CPG	ECPN	EFE	DCT	M
900620 0 00	d'Abastament d'Aigua del Solsonès	11.395		N	-	N	N	N	N	N	N	N	N
900620 5 01	Aigües del Cardener, SA		100,00			-	-	N	N	N	N	-	N
900399 0 00	d'Aguilar de Segarra, Fonollosa i Rajadell	3.301		C	17.07.2019	S	S	S	S	S	S	S	S
901252 0 00	d'Aigües BERSOLS	1.307		N	-	N	N	N	N	N	N	N	N
900615 0 00	d'Aigües de les Garrigues per a l'Abastament d'Aigua Potable	7.601		N	-	N	N	N	N	N	N	N	N
901154 0 00	d'Aigües de Merlès	4.185		N	-	N	N	N	N	N	N	N	N
901017 0 00	d'Aigües de la Noguera Alta	2.075		C	08.08.2019	S	S	S	S	S	S	S	S
901000 0 00	de l'Alt Maresme per a la Gestió de Residus Sòlids Urbans i del Medi Ambient	57.735		C	08.05.2019	S	S	S	S	S	S	S	S
900180 0 00	per a l'Atenció dels Minusvàlids Psíquics de la Comarca de l'Anoia	108.616		N	-	N	N	N	N	N	N	N	N
901069 0 00	del Bisaura i l'Alt Lluçanès	2.068		N	-	N	N	N	N	N	N	N	N
900517 0 00	per a Fins d'Instrucció i Cultura d'Alp, Das, Fontanals de Cerdanya i Urús	2.419		C	30.07.2019	S	S	S	S	S	S	S	S
900023 0 00	de la Font Santa	185.106		C	12.09.2019	S	S	S	S	S	S	S	S
901075 0 00	La Gavarresa	3.274		C	23.05.2019	S	S	S	S	S	-	S	S
901311 0 00	Gestora dels Recursos Hídrics dels Municipis de Salou i de Vila-seca	48.882		N	-	N	N	N	N	N	N	N	N
901038 0 00	d'Iniciatives pel Desenvolupament Integral del Territori (MIDIT)	8.734		C	02.08.2019	S	S	S	S	S	S	S	S
901120 0 00	Intermunicipal per a l'Abastament d'Aigua de Pinyana	170.681		N	-	N	N	N	N	N	N	N	N
900459 0 00	Intermunicipal d'Aigües de Garriguella, Vilajuïga, Pau i Palau-saverdera	3.938		N	-	N	N	N	N	N	N	N	N
900879 0 00	Intermunicipal d'Aigües i Serveis del Baix Empordà	2.809		C	01.10.2019	S	S	S	S	S	-	S	S
900497 0 00	Intermunicipal de l'Alt Empordà	113.585		N	-	N	N	N	N	N	N	N	N
900930 0 00	Intermunicipal de l'Anoia per a la Recollida, Gestió i Reducció de Residus	8.256		N	-	N	N	N	N	N	N	N	N
901271 0 00	Intermunicipal de la Beguda Alta	19.039		N	-	N	N	N	N	N	N	N	N
901304 0 00	Intermunicipal del Camí Natural de la Noguera Baixa	5.876		C	24.09.2019	S	S	S	S	S	S	S	S
901167 0 00	Intermunicipal del Cardener	30.829		N	-	N	N	N	N	N	N	N	N

4.2.5. Ajuntaments

Codi d'identificació	Nom	Població	Partic. (%)	Estat	Data d'aprovació	CRE/							
						ELP	ERT	B	CPG	ECPN	EFE	DCT	M
250019 0 00	Abella de la Conca	181		C	10.10.2019	S	S	S	S	S	S	S	S
080018 0 00	Abrera	12.334		N	-	N	N	N	N	N	N	N	N
250024 0 00	Àger	611		C	20.09.2019	S	S	S	S	S	S	S	S
250030 0 00	Agramunt	5.393		C	31.07.2019	S	S	S	S	S	S	S	S
250030 3 02	Residència Geriàtrica Mas Vell		S			S	S	S	S	S	S		
250030 4 01	Entitat Pública Empresarial Agramunt Serveis		-			-	S	S	-	-	-	S	
080023 0 00	Aguilar de Segarra	277		C	15.04.2019	S	S	S	S	S	S	S	S
170010 0 00	Agullana	841		C	21.05.2019	S	S	S	S	S	-	S	S
080142 0 00	Aiguafreda	2.501		C	17.09.2019	S	S	S	S	S	S	S	S
430017 0 00	Aiguamúrcia	893		N	-	N	N	N	N	N	N	N	N
170025 0 00	Aiguaviva	767		C	18.07.2019	S	S	S	S	S	S	S	S
250387 0 00	Aitona	2.545		C	18.07.2019	S	S	S	S	S	S	S	S
250045 0 00	Alamús, Els	796		N	-	N	N	N	N	N	N	N	N
250058 0 00	Alàs i Cerc	342		C	26.06.2019	S	S	S	S	S	S	S	S
250061 0 00	Albagés, L'	375		C	10.10.2019	S	S	S	S	S	S	S	S
170031 0 00	Albanyà	139		C	07.09.2019	S	S	S	S	S	-	S	S
250077 0 00	Albatàrrec	2.335		N	-	N	N	N	N	N	N	N	N
250077 5 01	Distribuïdora Elèctrica d'Albatàrrec, SL		-			-	N	N	N	N	-	N	
250077 5 02	Comercialitzadora Elèctrica d'Albatàrrec, SLU		-			-	N	N	N	N	-	N	
250083 0 00	Albesa	1.576		C	11.07.2019	S	S	S	S	S	S	S	S
250096 0 00	Albi, L'	762		C	12.09.2019	S	S	S	S	S	S	S	S
430022 0 00	Albinyana	2.371		C	27.09.2019	S	S	S	S	S	S	S	S
430038 0 00	Albiol, L'	464		N	-	N	N	N	N	N	N	N	N
170046 0 00	Albons	765		C	06.05.2019	S	S	S	S	S	S	S	S

Codi d'identificació	Nom	Població	Partic. (%)	Estat	Data d'aprovació	CRE/							
						ELP	ERT	B	CPG	ECPN	EFE	DCT	M
430043 0 00	Alcanar	9.402		N	-	N	N	N	N	N	N	N	N
250100 0 00	Alcanó	232		C	25.07.2019	S	S	S	S	S	S	S	S
250117 0 00	Alcarràs	9.422		C	26.09.2019	S	S	S	S	S	S	S	S
250122 0 00	Alcoletge	3.419		C	25.09.2019	S	S	S	S	S	S	S	S
430056 0 00	Alcover	5.108		C	06.09.2019	S	S	S	S	S	S	S	S
430056 3 01	Patronat del Museu Municipal d'Alcover					S	S	S	S	S	S	S	S
430056 3 02	Organisme Autònom de Gestió "Alcover Ràdio"					S	S	S	S	S	S	S	S
439044 0 00	Aldea, L'	4.137		C	19.09.2019	S	S	S	S	S	S	S	S
430069 0 00	Aldover	838		C	26.09.2019	S	S	S	S	S	S	S	S
430075 0 00	Aleixar, L'	864		C	07.10.2019	S	S	S	S	S	S	S	S
080039 0 00	Alella	9.764		N	-	N	N	N	N	N	N	N	N
983397 0 00	Consorti de Promoció Enoturística del Territori DO Alella					N	N	N	N	N	N	N	N
430081 0 00	Alfara de Carles	368		C	29.07.2019	S	S	S	S	S	S	S	S
250138 0 00	Alfarràs	2.822		C	15.07.2019	S	S	S	S	S	S	S	S
250143 0 00	Alfés	313		C	07.10.2019	S	S	S	S	S	S	S	S
430094 0 00	Alforja	1.788		N	-	N	N	N	N	N	N	N	N
250156 0 00	Algerri	399		C	29.04.2019	S	S	S	S	S	S	S	S
250169 0 00	Alguaire	2.937		C	25.07.2019	S	S	S	S	S	S	S	S
250175 0 00	Alins	290		C	21.03.2019	S	S	S	S	S	S	S	S
430108 0 00	Alió	426		C	25.07.2019	S	S	S	S	S	S	S	S
250194 0 00	Almacelles	6.789		N	-	N	N	N	N	N	N	N	N
250194 3 02	Fundació Residència Municipal d'Avis					N	N	N	N	N	N	N	N
250194 3 03	Patronat Municipal d'Esports					N	N	N	N	N	N	N	N
250208 0 00	Almatret	314		N	-	N	N	N	N	N	N	N	N
250215 0 00	Almenar	3.453		N	-	N	N	N	N	N	N	N	N
250215 5 01	Empresa Municipal de Distribució d'Energia Elèctrica d'Almenar, SL					-	-	N	N	N	N	-	N
250215 5 02	Electricitat d'Almenar, SL					-	-	N	N	N	N	-	N

Codi d'identificació	Nom	Població	Partic. (%)	Estat	Data d'aprovació	CRE/							
						ELP	ERT	B	CPG	ECPN	EFE	DCT	M
080060 0 00	Arenys de Mar	15.533		N	-	N	N	N	N	N	N	N	N
080060 4 01	Entitat Pública Empresarial Ràdio Arenys					-	-	N	N	N	N	-	N
080076 0 00	Arenys de Munt	8.838		C	26.09.2019	S	S	S	S	S	S	S	S
080076 5 01	Gestió Urbanística i Serveis Arenys de Munt, SA		100,00			-	-	S	S	-	-	-	S
170101 0 00	Argelaguer	423		C	24.05.2019	S	S	S	S	S	S	S	S
080082 0 00	Argençola	219		N	-	N	N	N	N	N	N	N	N
430173 0 00	Argentera, L'	129		C	27.09.2019	S	S	S	S	S	S	S	S
080095 0 00	Argentona	12.295		N	-	N	N	N	N	N	N	N	N
080095 3 01	Patronat Municipal del Museu del Càntir d'Argentona					N	N	N	N	N	N	N	N
080095 5 01	Aigües d'Argentona, SA		100,00			-	-	N	N	N	N	-	N
170118 0 00	Armentera, L'	937		C	03.10.2019	S	S	S	S	S	-	S	S
430189 0 00	Arnes	466		N	-	N	N	N	N	N	N	N	N
250313 0 00	Arres	63		C	22.05.2019	S	S	S	S	S	S	S	S
250328 0 00	Arsèguel	85		I	17.07.2019	S	S	S	S	S	S	N	S
080109 0 00	Artés	5.648		C	19.09.2019	S	S	S	S	S	S	S	S
250334 0 00	Artesa de Lleida	1.538		N	-	N	N	N	N	N	N	N	N
250349 0 00	Artesa de Segre	3.447		C	23.09.2019	S	S	S	S	S	S	S	S
430192 0 00	Ascó	1.674		N	-	N	N	N	N	N	N	N	N
430192 3 01	Vídeo Ascó Televisió					N	N	N	N	N	N	N	N
430192 3 02	Escola Municipal de Música d'Ascó					N	N	N	N	N	N	N	N
430192 4 01	Ascó Serveis					-	-	N	N	N	N	-	N
430192 5 01	Rojar, Assistència Sociosanitària, SA		100,00			-	-	N	N	N	N	-	N
250365 0 00	Aspa	217		C	04.10.2019	S	S	S	S	S	S	S	S
250371 0 00	Avellanes i Santa Linya, Les	455		C	27.06.2019	S	S	S	S	S	S	S	S
080116 0 00	Avià	2.250		C	01.07.2019	S	S	S	S	S	-	S	S
080121 0 00	Avinyó	2.250		C	25.09.2019	S	S	S	S	S	-	S	S
080121 3 01	Xarxa Avinyó de Telecomunicacions (XAT)					S	S	S	S	S	-	S	S
170123 0 00	Avinyonet de Puigventós	1.604		C	04.09.2019	S	S	S	S	S	-	S	S

Codi d'identificació	Nom	Població	Partic. (%)	Estat	Data d'aprovació	CRE/							
						ELP	ERT	B	CPG	ECPN	EFE	DCT	M
082520 0 00	Barberà del Vallès	32.839		C	24.07.2019	S	S	S	S	S	S	S	S
082520 5 03	Actividades Integradas, SA		100,00			-	-	S	S	S	S	-	S
082520 5 04	Servei d'Aigües de Barberà Empresa Municipal, SA		100,00			-	-	S	S	S	S	-	S
080193 0 00	Barcelona	1.620.343		N	-	N	N	N	N	N	N	N	N
080193 3 01	Institut Municipal d'Educació de Barcelona					N	N	N	N	N	N	N	N
080193 3 02	Institut Municipal de Persones amb Discapacitat					N	N	N	N	N	N	N	N
080193 3 03	Institut Municipal del Paisatge Urbà i la Qualitat de Vida					N	N	N	N	N	N	N	N
080193 3 04	Institut Municipal de Mercats					N	N	N	N	N	N	N	N
080193 3 06	Institut Municipal d'Hisenda de Barcelona					N	N	N	N	N	N	N	N
080193 3 08	Institut Municipal d'Informàtica de Barcelona					N	N	N	N	N	N	N	N
080193 3 09	Institut Barcelona Esports					N	N	N	N	N	N	N	N
080193 3 10	Institut Municipal de Serveis Socials de Barcelona					N	N	N	N	N	N	N	N
980236 0 00	Consorci Museu d'Art Contemporani de Barcelona					N	N	N	N	N	N	N	N
980523 0 00	Consorci de l'Auditori i l'Orquestra					N	N	N	N	N	N	N	N
981214 0 00	Consorci Localret					N	N	N	N	N	N	N	N
981253 0 00	Consorci del Besòs					N	N	N	N	N	N	N	N
981370 0 00	Institut Infància i Adolescència de Barcelona					N	N	N	N	N	N	N	N
981575 0 00	Agència d'Ecologia Urbana de Barcelona					N	N	N	N	N	N	N	N
981636 0 00	Consorci de les Biblioteques de Barcelona					N	N	N	N	N	N	N	N
981961 0 00	Consorci del Campus Interuniversitari Diagonal-Besòs					N	N	N	N	N	N	N	N
982017 0 00	Agència Local d'Energia de Barcelona					N	N	N	N	N	N	N	N
982897 0 00	Consorci del Mercat de les Flors					N	N	N	N	N	N	N	N
983589 0 00	Consorci del Museu de Ciències Naturals de Barcelona					N	N	N	N	N	N	N	N
080193 4 02	Institut Municipal de Parcs i Jardins					-	-	N	N	N	N	-	N
080193 4 03	Institut de Cultura de Barcelona					-	-	N	N	N	N	-	N
080193 4 04	Institut Municipal de l'Habitatge i Rehabilitació de Barcelona					-	-	N	N	N	N	-	N
080193 4 05	Fundació Mies Van der Rohe EPEL					-	-	N	N	N	N	-	N
080193 4 06	Institut Municipal d'Urbanisme de Barcelona					-	-	N	N	N	N	-	N
080193 5 01	Barcelona de Serveis Municipals, SA		100,00			-	-	N	N	N	N	-	N
080193 5 02	Informació i Comunicació de Barcelona, SA SPM		100,00			-	-	N	N	N	N	-	N
080193 5 04	Barcelona Activa, SAU SPM		100,00			-	-	N	N	N	N	-	N
080193 5 09	Barcelona d'Infraestructures Municipals, SA		100,00			-	-	N	N	N	N	-	N

Codi d'identificació	Nom	Població	Partic. (%)	Estat	Data d'aprovació	CRE/							
						ELP	ERT	B	CPG	ECPN	EFE	DCT	M
430252 0 00	Benifallet	714		N	-	N	N	N	N	N	N	N	N
430265 0 00	Benissanet	1.142		C	25.09.2019	S	S	S	S	S	S	S	S
080229 0 00	Berga	16.199	100,00	N	-	N	N	N	N	N	N	N	N
080229 3 01	Fundació Hospital Sant Bernabé					N	N	N	N	N	N	N	
080229 5 01	BRG Progrés, SLU					-	-	N	N	N	N	-	N
170195 0 00	Besalú	2.467		C	30.09.2019	S	S	S	S	S	S	S	
170209 0 00	Bescanó	4.941		C	21.05.2019	S	S	S	S	S	S	S	
170216 0 00	Beuda	187		C	01.08.2019	S	S	S	S	S	S	S	
080235 0 00	Bigues i Riells	9.003		C	26.09.2019	S	S	S	S	S	S	S	
250557 0 00	Biosca	181		C	27.09.2019	S	S	S	S	S	S	S	
430271 0 00	Bisbal de Falset, La	219		C	18.09.2019	S	S	S	S	S	S	S	
430287 0 00	Bisbal del Penedès, La	3.464		C	23.09.2019	S	S	S	S	S	S	S	
170221 0 00	Bisbal d'Empordà, La	10.859		C	30.09.2019	S	S	S	S	S	S	S	
170221 3 02	Terracotta Museu de Ceràmica					S	S	S	S	S	S		
172348 0 00	Biure	238		N	-	N	N	N	N	N	N	N	
430290 0 00	Blancafort	379		C	29.04.2019	S	S	S	S	S	S	S	
170237 0 00	Blanes	38.790	100,00	I	30.04.2019	S	S	S	S	S	S	S	
170237 5 99	Blanes Medi Ambient SA					-	-	N	N	N	N	-	N
170293 0 00	Boadella i les Escaules	269		N	-	N	N	N	N	N	N	N	
170242 0 00	Bolvir	383		I	12.06.2019	S	S	S	S	S	S	S	
430304 0 00	Bonastre	687		N	-	N	N	N	N	N	N	N	
250576 0 00	Bòrdes, Es	266		N	-	N	N	N	N	N	N	N	
170255 0 00	Bordils	1.701		C	04.10.2019	S	S	S	S	S	S	S	
250582 0 00	Borges Blanques, Les	6.002		C	25.07.2019	S	S	S	S	S	S	S	
430311 0 00	Borges del Camp, Les	2.080		C	06.06.2019	S	S	S	S	S	S	S	
430311 3 01	Patronat Municipal Residència Mare de Déu de la Riera					S	S	S	S	S	S		
430311 4 01	Les Borges Gestió					-	-	S	S	-	-	-	S

Codi d'identificació	Nom	Població	Partic. (%)	Estat	Data d'aprovació	CRE/							
						ELP	ERT	B	CPG	ECPN	EFE	DCT	M
170268 0 00	Borrassà	702		C	30.07.2019	S	S	S	S	S	S	S	S
080240 0 00	Borredà	456		N	-	N	N	N	N	N	N	N	N
250595 0 00	Bossòst	1.110		C	27.09.2019	S	S	S	S	S	S	S	S
430326 0 00	Bot	601		C	03.10.2019	S	S	S	S	S	S	S	S
430332 0 00	Botarell	1.070		C	30.09.2019	S	S	S	S	S	S	S	S
250560 0 00	Bovera	257		N	-	N	N	N	N	N	N	N	N
430347 0 00	Bràfim	673		C	09.10.2019	S	S	S	S	S	S	S	S
170274 0 00	Breda	3.733		C	07.10.2019	S	S	S	S	S	S	S	S
080253 0 00	Bruc, El	2.027		N	-	N	N	N	N	N	N	N	N
080266 0 00	Brull, El	257		C	09.09.2019	S	S	S	S	S	-	S	S
170280 0 00	Brunyola i Sant Martí Sapresa	369		C	02.07.2019	S	S	S	S	S	-	S	S
430350 0 00	Cabacés	305		C	07.10.2019	S	S	S	S	S	S	S	S
250609 0 00	Cabanabona	76		C	30.08.2019	S	S	S	S	S	S	S	S
170314 0 00	Cabanelles	273		N	-	N	N	N	N	N	N	N	N
170307 0 00	Cabanes	944		C	14.10.2019	S	S	S	S	S	-	S	S
080272 0 00	Cabanyes, Les	965		C	18.09.2019	S	S	S	S	S	-	S	S
250616 0 00	Cabó	97		N	-	N	N	N	N	N	N	N	N
430363 0 00	Cabra del Camp	1.141		N	-	N	N	N	N	N	N	N	N
080288 0 00	Cabrera d'Anoia	1.376		N	-	N	N	N	N	N	N	N	N
080291 0 00	Cabrera de Mar	4.664		N	-	N	N	N	N	N	N	N	N
080291 5 02	Gestió Iniciatives Cabrera, SA		100,00			-	-	N	N	N	N	-	N
080305 0 00	Cabrils	7.348		N	-	N	N	N	N	N	N	N	N
080305 3 01	Organisme Autònom Museu-Col·lecció Municipal de Cabrils					N	N	N	N	N	N	N	N
080305 3 02	Fundació Municipal de les Guarderies de Cabrils					N	N	N	N	N	N	N	N
982350 0 00	Sala de Teatre La Concòrdia de Cabrils					N	N	N	N	N	N	N	N
080305 5 01	Serveis i Promocions Municipals, SA		100,00			-	-	N	N	N	N	-	N

Codi d'identificació	Nom	Població	Partic. (%)	Estat	Data d'aprovació	CRE/							
						ELP	ERT	B	CPG	ECPN	EFE	DCT	M
170329 0 00	Cadaqués	2.752		N	-	N	N	N	N	N	N	N	N
080312 0 00	Calaf	3.547		C	23.09.2019	S	S	S	S	S	S	S	S
430379 0 00	Calafell	25.444		N	-	N	N	N	N	N	N	N	N
430379 3 01	Fundació del Castell de Calafell					N	N	N	N	N	N	N	N
430379 5 01	Calafell Empresa Municipal de Serveis, SA		100,00			-	-	N	N	N	N	-	N
080348 0 00	Calders	946		I	02.09.2019	S	S	S	S	S	N	S	S
170335 0 00	Caldes de Malavella	7.458		C	30.09.2019	S	S	S	S	S	S	S	S
080333 0 00	Caldes de Montbui	17.449		C	26.09.2019	S	S	S	S	S	S	S	S
080333 5 01	Gestió Municipal de Serveis, SA		100,00			-	-	S	S	-	-	-	S
080333 5 02	Caldes Habitatge, SL (a)		100,00			-	-	-	-	-	-	-	-
080327 0 00	Caldes d'Estrac	2.859		N	-	N	N	N	N	N	N	N	N
080327 4 01	Caldes XXI					-	-	N	N	N	N	-	N
080351 0 00	Calella	18.728		C	02.09.2019	S	S	S	S	S	S	S	S
080351 5 01	Gestió Viària, SL		100,00			-	-	S	S	-	-	-	S
080351 5 02	Ràdio Calella Televisió, SL		100,00			-	-	S	S	-	-	-	S
080370 0 00	Calldetenes	2.497		I	07.10.2019	S	S	S	S	S	S	N	S
080386 0 00	Callús	2.095		N	-	N	N	N	N	N	N	N	N
080386 3 01	Patronat del Casal del Poble					N	N	N	N	N	N	N	N
982311 0 00	Consorci d'Atenció a la Gent Gran de Callús					N	N	N	N	N	N	N	N
080364 0 00	Calonge de Segarra	191		C	25.09.2019	S	S	S	S	S	-	S	S
170340 0 00	Calonge i Sant Anton (b)	10.897		I	26.09.2019	S	S	S	S	S	S	S	S
250621 0 00	Camarasa	842		C	25.07.2019	S	S	S	S	S	S	S	S
439039 0 00	Camarles	3.278		N	-	N	N	N	N	N	N	N	N

Notes:

(a) L'ens matriu certifica que l'ens dependent no porta a terme cap activitat des del 2017 i que està en procés de liquidació i dissolució a l'espera de la inscripció al Registre Mercantil.

(b) El Compte general és incomplet atès que hi manca algun dels ens dependents o vinculats a l'entitat local inclosos en l'àmbit d'aplicació de la LOEPSF (vegeu l'annex 4.3.4).

Codi d'identificació	Nom	Població	Partic. (%)	Estat	Data d'aprovació	CRE/							
						ELP	ERT	B	CPG	ECPN	EFE	DCT	M
080446 0 00	Capellades	5.211		N	-	N	N	N	N	N	N	N	N
080446 3 01	Museu Molí Paperer de Capellades					N	N	N	N	N	N	N	
080446 3 02	Patronat Municipal Escola Bressol Vailets de Capellades					N	N	N	N	N	N	N	
170427 0 00	Capmany	613		C	16.05.2019	S	S	S	S	S	-	S	S
080459 0 00	Capolat	96		C	10.07.2019	S	S	S	S	S	-	S	S
080462 0 00	Cardedeu	18.165	100,00	C	26.09.2019	S	S	S	S	S	S	S	S
080462 5 01	C10 Serveis i Manteniments, SL					-	-	S	S	-	-	-	S
080478 0 00	Cardona	4.652		C	19.09.2019	S	S	S	S	S	S	S	S
080484 0 00	Carme	783		N	-	N	N	N	N	N	N	N	N
430419 0 00	Caseres	235		C	12.07.2019	S	S	S	S	S	S	S	S
170448 0 00	Cassà de la Selva	10.359	100,00	I	22.07.2019	S	S	S	S	S	S	S	S
170448 3 01	Residència Geriàtrica Sant Josep					S	S	S	S	S	S	N	S
170448 5 01	Gestió de Serveis Municipals Cassà, SL					-	-	N	N	N	N	-	S
080497 0 00	Casserres	1.572		I	10.10.2019	S	S	S	S	S	-	N	S
080575 0 00	Castell de l'Areny	72		N	-	N	N	N	N	N	N	N	N
259046 0 00	Castell de Mur	165		C	03.10.2019	S	S	S	S	S	S	S	S
250642 0 00	Castellar de la Ribera	137		C	07.08.2019	S	S	S	S	S	S	S	S
080522 0 00	Castellar de n'Hug	165		C	02.10.2019	S	S	S	S	S	-	S	S
080500 0 00	Castellar del Riu	165		N	-	N	N	N	N	N	N	N	N
080517 0 00	Castellar del Vallès	24.036		C	24.09.2019	S	S	S	S	S	S	S	S
080538 0 00	Castellbell i el Vilar, El	3.599		N	-	N	N	N	N	N	N	N	N
080543 0 00	Castellbisbal	12.332		N	-	N	N	N	N	N	N	N	N
080556 0 00	Castellcir	728		C	04.09.2019	S	S	S	S	S	-	S	S
250674 0 00	Castelldans	931		C	20.06.2019	S	S	S	S	S	-	S	S
080569 0 00	Castelldefels	66.375	100,00	C	26.09.2019	S	S	S	S	S	S	S	S
080569 5 01	JARFELS, SA					-	-	S	S	S	S	-	S
080569 5 04	Serveis Ambientals de Castelldefels, SA					-	-	S	S	S	S	-	S

Codi d'identificació	Nom	Població	Partic. (%)	Estat	Data d'aprovació	CRE/							
						ELP	ERT	B	CPG	ECPN	EFE	DCT	M
179026 0 00	Forallac	1.713	100,00	I	25.07.2019	S	S	S	S	S	S	S	S
179026 5 01	Forallac Progrés, SAM					-	-	N	N	N	N	-	N
430614 0 00	Forès	42		C	29.04.2019	S	S	S	S	S	S	S	S
170736 0 00	Fornells de la Selva	2.649		N	-	N	N	N	N	N	N	N	N
170741 0 00	Fortià	732		C	26.09.2019	S	S	S	S	S	-	S	S
080863 0 00	Franqueses del Vallès, Les	19.768		C	26.09.2019	S	S	S	S	S	S	S	S
080863 3 01	Patronat Municipal d'Esports de les Franqueses del Vallès					S	S	S	S	S	S	S	S
080863 3 02	Patronat Municipal de Cultura de les Franqueses del Vallès					S	S	S	S	S	S	S	S
430629 0 00	Freginals	369		C	01.08.2019	S	S	S	S	S	S	S	S
250962 0 00	Fuliola, La	1.217		C	06.08.2019	S	S	S	S	S	S	S	S
250978 0 00	Fulleda	84		C	23.09.2019	S	S	S	S	S	S	S	S
080902 0 00	Gaià	167		C	28.04.2019	S	S	S	S	S	-	S	S
430635 0 00	Galera, La	719		N	-	N	N	N	N	N	N	N	N
080879 0 00	Gallifa	169		N	-	N	N	N	N	N	N	N	N
430640 0 00	Gandesa	3.009		C	18.09.2019	S	S	S	S	S	S	S	S
430653 0 00	Garcia	525		C	24.09.2019	S	S	S	S	S	S	S	S
430666 0 00	Garidells, Els	201		C	03.10.2019	S	S	S	S	S	S	S	S
080885 0 00	Garriga, La	16.227		C	25.09.2019	S	S	S	S	S	S	S	S
080885 3 02	Organisme Autònom de Mitjans de Comunicació de la Garriga					S	S	S	S	S	S	S	S
170754 0 00	Garrigàs	439		C	24.09.2019	S	S	S	S	S	-	S	S
170767 0 00	Garrigoles	175		C	01.08.2019	S	S	S	S	S	S	S	S
170773 0 00	Garriguella	840		C	15.07.2019	S	S	S	S	S	-	S	S
080898 0 00	Gavà	46.705		C	26.09.2019	S	S	S	S	S	S	S	S
080898 5 01	Prestació de Serveis al Ciutadà, SA					-	-	S	S	S	S	-	S
080898 5 02	Gavanenca de Terrenys i Immobles, SA					-	-	S	S	S	S	-	S
080898 5 03	Gavà Televisió, SL					-	-	S	S	-	-	-	S

Codi d'identificació	Nom	Població	Partic. (%)	Estat	Data d'aprovació	CRE/							
						ELP	ERT	B	CPG	ECPN	EFE	DCT	M
080961 0 00	Granollers	60.981		C	24.09.2019	S	S	S	S	S	S	S	S
080961 3 05	Patronat del Museu de Granollers					S	S	S	S	S	S	S	S
982614 0 00	Consorti per a la Gestió de la Televisió Digital Local Pública de la Demarcació Granollers					S	S	S	S	S	S	S	S
982960 0 00	Consorti d'Educació Especial Montserrat Montero					S	S	S	S	S	S	S	S
080961 4 01	Granollers Mercat					-	-	S	S	-	-	-	S
080961 5 01	Granollers Promocions, SA		100,00			-	-	S	S	S	S	-	S
080961 5 02	Granollers Escena, SL		100,00			-	-	S	S	-	-	-	S
080961 5 03	Roca Umbert, Fàbrica de les Arts, SL		100,00			-	-	S	S	-	-	-	S
982614 5 01	Vallès Oriental Televisió, SL		100,00			-	-	S	S	-	-	-	S
251039 0 00	Granyanella	140		C	03.09.2019	S	S	S	S	S	S	S	S
251057 0 00	Granyena de les Garrigues	144		N	-	N	N	N	N	N	N	N	N
251044 0 00	Granyena de Segarra	147		C	03.09.2019	S	S	S	S	S	S	S	S
430691 0 00	Gratallops	226		C	17.07.2019	S	S	S	S	S	S	S	S
080977 0 00	Gualba	1.481		N	-	N	N	N	N	N	N	N	N
080977 5 01	Promocions Municipals Gualba, SL		100,00			-	-	N	N	N	N	-	N
170813 0 00	Gualta	392		C	08.10.2019	S	S	S	S	S	S	S	S
080996 0 00	Guardiola de Berguedà	887		N	-	N	N	N	N	N	N	N	N
430705 0 00	Guiamets, Els	270		N	-	N	N	N	N	N	N	N	N
170828 0 00	Guils de Cerdanya	529		C	23.09.2019	S	S	S	S	S	S	S	S
251095 0 00	Guimerà	270		N	-	N	N	N	N	N	N	N	N
259031 0 00	Guingueta d'Àneu, La	298		C	31.05.2019	S	S	S	S	S	S	S	S
251109 0 00	Guissona	7.034		C	02.09.2019	S	S	S	S	S	S	S	S
251116 0 00	Guixers	138		C	31.07.2019	S	S	S	S	S	S	S	S
081000 0 00	Gurb	2.654		I	13.05.2019	S	S	S	S	S	N	S	S
430712 0 00	Horta de Sant Joan	1.146		N	-	N	N	N	N	N	N	N	N
081017 0 00	Hospitalet de Llobregat, L'	261.068		C	25.09.2019	S	S	S	S	S	S	S	S
081017 5 01	La Farga, Gestió d'Equipaments Municipals, SA		100,00			-	-	S	S	S	S	-	S

Codi d'identificació	Nom	Població	Partic. (%)	Estat	Data d'aprovació	CRE/							
						ELP	ERT	B	CPG	ECPN	EFE	DCT	M
081629 0 00	Hostalets de Pierola, Els	2.930		N	-	N	N	N	N	N	N	N	N
081629 5 01	HOSERPI, SL		100,00			-	-	N	N	N	N	-	N
170834 0 00	Hostalric	4.139		C	30.05.2019	S	S	S	S	S	S	S	S
081022 0 00	Igualada	39.540		C	30.07.2019	S	S	S	S	S	S	S	S
081022 3 03	Organisme Autònom Municipal d'Ensenyaments Artístics d'Igualada					S	S	S	S	S	S	S	S
981001 0 00	ConSORCI de Gestió Aeròdrom General Vives d'Igualada-Òdena					S	S	S	S	S	S	S	S
982154 0 00	ConSORCI Sociosanitari d'Igualada					S	S	S	S	S	S	S	S
982635 0 00	ConSORCI per a la Gestió de la Televisió Digital Local Pública de la Demarcació d'Igualada					S	S	S	S	S	S	S	S
081022 4 01	Igualada en Acció					-	-	S	S	-	-	-	S
081022 5 01	Promotora Igualadina Municipal d'Habitatge, SL		100,00			-	-	S	S	-	-	-	S
081022 5 02	Societat Igualadina Municipal d'Aparcaments, SL		100,00			-	-	S	S	-	-	-	S
081022 5 06	Terrenys Av. Catalunya d'Igualada, SA		100,00			-	-	S	S	-	-	-	S
251155 0 00	Isona i Conca Dellà	1.028		C	09.08.2019	S	S	S	S	S	S	S	S
170849 0 00	Isòvol	278		N	-	N	N	N	N	N	N	N	N
251121 0 00	Ivars de Noguera	337		C	04.09.2019	S	S	S	S	S	S	S	S
251137 0 00	Ivars d'Urgell	1.557		C	22.05.2019	S	S	S	S	S	S	S	S
251142 0 00	Ivorra	104		C	01.10.2019	S	S	S	S	S	S	S	S
170852 0 00	Jafre	390		C	19.09.2019	S	S	S	S	S	S	S	S
170865 0 00	Jonquera, La	3.233		C	31.07.2019	S	S	S	S	S	S	S	S
170865 3 01	Escola Municipal de Música de la Jonquera, L'					S	S	S	S	S	S	S	S
081038 0 00	Jorba	841		I	09.10.2019	S	S	S	S	S	-	N	S
259101 0 00	Josa i Tuixén	118		C	23.05.2019	S	S	S	S	S	S	S	S
259101 5 01	Recursos i Iniciatives Tuixén, SA		100,00			-	-	S	S	-	-	-	S
170871 0 00	Juià	335		C	23.07.2019	S	S	S	S	S	S	S	S
251180 0 00	Juncosa	393		C	11.10.2019	S	S	S	S	S	S	S	S
251193 0 00	Juneda	3.409		C	12.09.2019	S	S	S	S	S	S	S	S
251193 3 01	Patronat Municipal Assistencial de la Residència d'Avis de Juneda					S	S	S	S	S	S	S	S
251214 0 00	Les	954		I	10.06.2019	S	S	S	S	S	S	S	S
251214 5 01	Iniciatives Vila de Les, SL		100,00			-	-	N	N	N	N	-	N

Codi d'identificació	Nom	Població	Partic. (%)	Estat	Data d'aprovació	CRE/							
						ELP	ERT	B	CPG	ECPN	EFE	DCT	M
251229 0 00	Linyola	2.660		C	25.07.2019	S	S	S	S	S	S	S	S
081043 0 00	Llacuna, La	863		N	-	N	N	N	N	N	N	N	N
170887 0 00	Lladó	787		C	03.10.2019	S	S	S	S	S	-	S	S
251235 0 00	Lladorre	227		I	14.10.2019	S	S	S	S	S	S	S	S
251235 5 01	Esports d'Hivern Tavascan Lladorre, SA		100,00			-	-	N	N	N	N	-	N
251235 5 02	Centre d'Activitats Lúdiques Pirinenques, SL		100,00			-	-	N	N	N	N	-	N
251240 0 00	Lladurs	179		C	18.09.2019	S	S	S	S	S	S	S	S
081056 0 00	Llagosta, La	13.367		N	-	N	N	N	N	N	N	N	N
081056 5 01	Gestió Municipal de Sòl i Patrimoni, SL		100,00			-	-	N	N	N	N	-	N
170890 0 00	Llagostera	8.297		C	31.07.2019	S	S	S	S	S	S	S	S
170890 3 01	Residència Josep Baulida					S	S	S	S	S	S	S	S
170904 0 00	Llambilles	693		C	25.06.2019	S	S	S	S	S	S	S	S
170911 0 00	Llanars	514		C	17.09.2019	S	S	S	S	S	S	S	S
170926 0 00	Llançà	4.868		C	29.07.2019	S	S	S	S	S	S	S	S
170926 3 01	Casal Municipal del Pensionista de Llançà					S	S	S	S	S	S	S	S
170926 3 02	Patronat Municipal d'Esports					S	S	S	S	S	S	S	S
170926 3 03	Patronat Municipal Museu de l'Aquarel·la Fundació Martínez Lozano					S	S	S	S	S	S	S	S
251253 0 00	Llardecans	460		C	08.05.2019	S	S	S	S	S	S	S	S
251266 0 00	Llavorsí	352		C	05.07.2019	S	S	S	S	S	S	S	S
251266 5 01	Societat Municipal de Distribució Elèctrica de Llavorsí, SL		100,00			-	-	S	S	-	-	-	S
251207 0 00	Lleida	137.856		N	-	N	N	N	N	N	N	N	N
251207 3 05	Institut Municipal d'Ocupació Salvador Seguí					N	N	N	N	N	N	N	N
251207 3 07	Patronat Municipal de Turisme de Lleida					N	N	N	N	N	N	N	N
982419 0 00	Parc Científic i Tecnològic Agroalimentari de Lleida					N	N	N	N	N	N	N	N
982878 0 00	Consorti per a la Gestió del Servei de TDT Local de la Demarcació de Lleida					N	N	N	N	N	N	N	N
983536 0 00	Consorti per a la Gestió del Servei d'Acolliment a Persones Sense Llar de Lleida					N	N	N	N	N	N	N	N
983628 0 00	Consorti del Turó de la Seu Vella de Lleida					N	N	N	N	N	N	N	N
251207 5 03	Empresa Municipal d'Urbanisme, SL		100,00			-	-	N	N	N	N	-	N

Codi d'identificació	Nom	Població	Partic. (%)	Estat	Data d'aprovació	CRE/							
						ELP	ERT	B	CPG	ECPN	EFE	DCT	M
081120 0 00	Manlleu	20.194		C	16.07.2019	S	S	S	S	S	S	S	S
081136 0 00	Manresa	76.250		C	26.09.2019	S	S	S	S	S	S	S	S
982108 0 00	Consorci del Bages per a la Gestió de Residus					S	S	S	S	S	S	S	S
982483 0 00	Consorci per a la Gestió Integral d'Aigües de Catalunya					S	S	S	S	S	S	S	S
982568 0 00	Consorci Urbanístic "L'Agulla"					S	S	S	S	S	S	S	S
983233 0 00	Consorci "Parc Central"					S	S	S	S	S	S	S	S
983331 0 00	Consorci per a l'Impuls de Serveis Educatius i Socials (CISES)					S	S	S	S	S	S	S	S
081136 5 01	Aigües de Manresa, SA		100,00			-	-	S	S	S	S	-	S
081136 5 02	Foment de la Rehabilitació Urbana de Manresa, SA		100,00			-	-	S	S	S	S	-	S
081136 5 03	Manresana d'Equipaments Escènics, SLM		100,00			-	-	S	S	S	S	-	S
430764 0 00	Marçà	599		C	24.05.2019	S	S	S	S	S	S	S	S
430751 0 00	Margalef	94		N	-	N	N	N	N	N	N	N	N
082423 0 00	Marganell	258		C	19.09.2019	S	S	S	S	S	-	S	S
081141 0 00	Martorell	27.850		N	-	N	N	N	N	N	N	N	N
081141 3 02	Patronat Municipal de Serveis d'Atenció a les Persones de Martorell					N	N	N	N	N	N	N	N
081141 5 01	Martorell Gestió del Sòl, Empresa Municipal, SL		100,00			-	-	N	N	N	N	-	N
081154 0 00	Martorelles	4.794		N	-	N	N	N	N	N	N	N	N
430770 0 00	Mas de Barberans	577		C	18.09.2019	S	S	S	S	S	S	S	S
171002 0 00	Masarac	272		C	09.09.2019	S	S	S	S	S	S	S	S
430786 0 00	Masdenverge	1.066		C	26.09.2019	S	S	S	S	S	S	S	S
081167 0 00	Masies de Roda, Les	704		C	27.05.2019	S	S	S	S	S	-	S	S
081173 0 00	Masies de Voltregà, Les	3.124		C	09.05.2019	S	S	S	S	S	-	S	S
430799 0 00	Masllorenc	498		N	-	N	N	N	N	N	N	N	N
081189 0 00	Masnou, El	23.340		N	-	N	N	N	N	N	N	N	N
430803 0 00	Masó, La	276		C	06.05.2019	S	S	S	S	S	S	S	S
430810 0 00	Maspujols	799		N	-	N	N	N	N	N	N	N	N
081192 0 00	Masquefa	8.641		N	-	N	N	N	N	N	N	N	N
081192 5 01	Masquefa Impulsa, SL		100,00			-	-	N	N	N	N	-	N

Codi d'identificació	Nom	Població	Partic. (%)	Estat	Data d'aprovació	CRE/							
						ELP	ERT	B	CPG	ECPN	EFE	DCT	M
171061 0 00	Mollet de Peralada	190		C	03.10.2019	S	S	S	S	S	-	S	S
081249 0 00	Mollet del Vallès	51.133		I	30.09.2019	S	S	S	S	S	S	S	S
081249 3 01	Institut Municipal de Serveis als Discapacitats de Mollet del Vallès		N	N		N	N	N	N	N	N		
081249 3 02	Institut Municipal d'Educació de Mollet del Vallès		N	N		N	N	N	N	N	N		
081249 3 03	Fundació Municipal Joan Abelló		N	N		N	N	N	N	N	N		
982640 0 00	ConSORCI Teledigital Mollet		N	N		N	N	N	N	N	N		
081249 5 01	Mollet Impulsa, SL		100,00	-		-	N	N	N	N	-	N	
081249 5 02	Empresa Municipal per a la Formació Ocupacional i l'Ocupació, SL		100,00	-		-	N	N	N	N	-	N	
081249 5 03	Mercamollet, SL		100,00	-		-	N	N	N	N	-	N	
081249 5 04	Mollet Comunicació, SL	100,00	-	-	N	N	N	N	-	N			
171077 0 00	Molló	328		C	04.10.2019	S	S	S	S	S	S	S	
251364 0 00	Molsosa, La	109		C	30.09.2019	S	S	S	S	S	S	S	
081287 0 00	Monistrol de Calders	677		N	-	N	N	N	N	N	N	N	
081271 0 00	Monistrol de Montserrat	2.955		N	-	N	N	N	N	N	N	N	
171096 0 00	Montagut i Oix	899		C	01.10.2019	S	S	S	S	S	-	S	S
430862 0 00	Montblanc	7.384		N	-	N	N	N	N	N	N	N	N
981333 0 00	ConSORCI del Museu Comarcal de la Conca de Barberà		N	N		N	N	N	N	N	N		
430862 5 01	Aigües de Montblanc, SL		100,00	-		-	N	N	N	N	-	N	
430884 0 00	Montbrió del Camp	2.828		N	-	N	N	N	N	N	N	N	
081252 0 00	Montcada i Reixac	35.599		I	18.07.2019	S	S	S	S	S	S	S	S
081252 3 01	Organisme Autònom d'Informació Local, Montcada i Comunicació		S	S		S	S	S	S	N	S		
081252 3 03	Institut Municipal d'Esports i de Lleure de Montcada i Reixac		S	S		S	S	S	S	S	S		
081304 0 00	Montclar	129		C	04.10.2019	S	S	S	S	S	-	S	S
251399 0 00	Montellà i Martinet	554		N	-	N	N	N	N	N	N	N	
081311 0 00	Montesquiu	968		N	-	N	N	N	N	N	N	N	
251403 0 00	Montferrer i Castellbò	1.074		C	26.09.2019	S	S	S	S	S	S	S	
430897 0 00	Montferri	383		N	-	N	N	N	N	N	N	N	
251386 0 00	Montgai	635		C	23.05.2019	S	S	S	S	S	S	S	

Codi d'identificació	Nom	Població	Partic. (%)	Estat	Data d'aprovació	CRE/							
						ELP	ERT	B	CPG	ECPN	EFE	DCT	M
430960 0 00	Morera de Montsant, La	157		C	09.10.2019	S	S	S	S	S	S	S	S
081290 0 00	Muntanyola	620		N	-	N	N	N	N	N	N	N	N
081398 0 00	Mura	223		C	03.09.2019	S	S	S	S	S	S	S	S
251459 0 00	Nalec	93		C	11.10.2019	S	S	S	S	S	S	S	S
250254 0 00	Naut Aran	1.790		C	30.04.2019	S	S	S	S	S	S	S	S
081402 0 00	Navarcles	5.966		C	30.07.2019	S	S	S	S	S	S	S	S
081419 0 00	Navàs	6.023	100,00	N	-	N	N	N	N	N	N	N	N
081419 5 01	Serveis Municipals de Navàs, SL					-	-	N	N	N	N	-	N
171117 0 00	Navata	1.313		I	09.10.2019	S	S	S	S	S	-	S	S
982859 0 00	ConSORCI Salines Bassegoda					N	N	N	N	N	N	N	N
251462 0 00	Navès	291		C	25.09.2019	S	S	S	S	S	S	S	S
081424 0 00	Nou de Berguedà, La	160		C	12.07.2019	S	S	S	S	S	-	S	S
430976 0 00	Nou de Gaià, La	570		N	-	N	N	N	N	N	N	N	N
430982 0 00	Nulles	477		N	-	N	N	N	N	N	N	N	N
251484 0 00	Odèn	260		I	26.09.2019	S	S	S	S	S	S	N	S
081430 0 00	Òdena	3.608		C	05.09.2019	S	S	S	S	S	S	S	S
171122 0 00	Ogassa	226	100,00	C	10.09.2019	S	S	S	S	S	S	S	S
171122 5 01	Ogassa Municipal, SRL					-	-	S	S	-	-	-	S
081458 0 00	Olèrdola	3.611		N	-	N	N	N	N	N	N	N	N
081461 0 00	Olesa de Bonesvalls	1.787		N	-	N	N	N	N	N	N	N	N
081477 0 00	Olesa de Montserrat	23.779		C	26.09.2019	S	S	S	S	S	S	S	S
251497 0 00	Oliana	1.787		C	11.07.2019	S	S	S	S	S	S	S	S
251500 0 00	Oliola	202		C	30.09.2019	S	S	S	S	S	S	S	S
251517 0 00	Olius	961		C	03.06.2019	S	S	S	S	S	S	S	S
081483 0 00	Olivella	3.729		N	-	N	N	N	N	N	N	N	N
081496 0 00	Olost	1.188		C	17.07.2019	S	S	S	S	S	-	S	S

Codi d'identificació	Nom	Població	Partic. (%)	Estat	Data d'aprovació	CRE/							
						ELP	ERT	B	CPG	ECPN	EFE	DCT	M
171181 0 00	Palamós	17.898		C	30.07.2019	S	S	S	S	S	S	S	S
251581 0 00	Palau d'Anglesola, El	2.163	100,00	C	26.09.2019	S	S	S	S	S	S	S	S
251581 5 01	Empresa Municipal de Serveis del Palau d'Anglesola, SL					-	-	S	S	-	-	-	S
171194 0 00	Palau de Santa Eulàlia	95		C	27.09.2019	S	S	S	S	S	-	S	S
171215 0 00	Palau-sator	295		N	-	N	N	N	N	N	N	N	N
171208 0 00	Palau-saverdera	1.439		C	25.07.2019	S	S	S	S	S	S	S	S
081568 0 00	Palau-solità i Plegamans	14.636		C	25.07.2019	S	S	S	S	S	S	S	S
431009 0 00	Pallaresos, Els	4.739		N	-	N	N	N	N	N	N	N	N
081574 0 00	Pallejà	11.486		N	-	N	N	N	N	N	N	N	N
089058 0 00	Palma de Cervelló, La	2.982		N	-	N	N	N	N	N	N	N	N
430995 0 00	Palma d'Ebre, La	353		N	-	N	N	N	N	N	N	N	N
171236 0 00	Palol de Revardit	467		N	-	N	N	N	N	N	N	N	N
171241 0 00	Pals	2.461		C	25.09.2019	S	S	S	S	S	S	S	S
081580 0 00	Papiol, El	4.103		N	-	N	N	N	N	N	N	N	N
171254 0 00	Pardines	162		N	-	N	N	N	N	N	N	N	N
081593 0 00	Parets del Vallès	19.041		C	26.09.2019	S	S	S	S	S	S	S	S
171267 0 00	Parlavà	394		C	14.10.2019	S	S	S	S	S	S	S	S
431016 0 00	Passanant i Belltall	150		C	29.04.2019	S	S	S	S	S	S	S	S
171289 0 00	Pau	547		N	-	N	N	N	N	N	N	N	N
431021 0 00	Paüls	561		C	11.10.2019	S	S	S	S	S	S	S	S
171292 0 00	Pedret i Marzà	195		N	-	N	N	N	N	N	N	N	N
251641 0 00	Penelles	462		C	12.06.2019	S	S	S	S	S	S	S	S
171306 0 00	Pera, La	447		C	20.05.2019	S	S	S	S	S	S	S	S
081607 0 00	Perafita	412		C	17.09.2019	S	S	S	S	S	-	S	S
431037 0 00	Perafort	1.265		C	25.09.2019	S	S	S	S	S	S	S	S
171328 0 00	Peralada	1.868	100,00	C	26.09.2019	S	S	S	S	S	S	S	S
171328 5 01	Serveis Recreatius, Culturals i Esportius de Peralada, SA					-	-	S	S	-	-	-	S

Codi d'identificació	Nom	Població	Partic. (%)	Estat	Data d'aprovació	CRE/							
						ELP	ERT	B	CPG	ECPN	EFE	DCT	M
251654 0 00	Peramola	353		C	20.05.2019	S	S	S	S	S	S	S	S
431042 0 00	Perelló, El	2.863		C	24.09.2019	S	S	S	S	S	S	S	S
431042 3 01	Patronat de l'Escola de Música Municipal del Perelló					S	S	S	S	S	S	S	S
081614 0 00	Piera	15.362	100,00	N	-	N	N	N	N	N	N	N	N
081614 5 01	Industrial Piera, SA					-	-	N	N	N	N	-	N
431055 0 00	Piles, Les	210		N	-	N	N	N	N	N	N	N	
081635 0 00	Pineda de Mar	26.659		I	29.07.2019	S	S	S	S	S	S	S	S
081635 3 01	Fundació Pública Municipal Joan Josep Tharrats d'Art Gràfic					S	S	S	S	S	N	S	S
081635 5 01	Via a Punt, SL					-	-	N	N	N	N	-	N
431068 0 00	Pinell de Brai, El	998		N	-	N	N	N	N	N	N	N	
251667 0 00	Pinell de Solsonès	203		C	25.07.2019	S	S	S	S	S	S	S	
251673 0 00	Pinós	298		C	04.07.2019	S	S	S	S	S	S	S	
431074 0 00	Pira	503		N	-	N	N	N	N	N	N	N	
431080 0 00	Pla de Santa Maria, El	2.305		C	24.09.2019	S	S	S	S	S	S	S	
081640 0 00	Pla del Penedès, El	1.259		C	23.07.2019	S	S	S	S	S	-	S	S
171334 0 00	Planes d'Hostoles, Les	1.660		C	30.09.2019	S	S	S	S	S	S	S	
171349 0 00	Planoles	303		N	-	N	N	N	N	N	N	N	
259118 0 00	Plans de Sió, Els	507		C	27.09.2019	S	S	S	S	S	S	S	
251689 0 00	Poal, El	626		C	26.09.2019	S	S	S	S	S	S	S	
251692 0 00	Pobla de Cérvols, La	191		N	-	N	N	N	N	N	N	N	
081653 0 00	Pobla de Claramunt, La	2.177		N	-	N	N	N	N	N	N	N	
081666 0 00	Pobla de Lillet, La	1.101		C	25.07.2019	S	S	S	S	S	-	S	S
081666 3 01	Fundació Residència d'Avis de la Pobla de Lillet					S	S	S	S	S	-	S	S
081666 5 01	Societat Municipal d'Habitatge de La Pobla de Lillet, SL					-	-	S	S	-	-	-	S
081666 5 02	Promoció Econòmica Lillet, SL					-	-	S	S	-	-	-	S
431093 0 00	Pobla de Mafumet, La	3.893		C	27.08.2019	S	S	S	S	S	S	S	
431093 3 01	Llar d'Infants l'Esquirol de la Pobla de Mafumet					S	S	S	S	S	S	S	
431107 0 00	Pobla de Massaluca, La	328		N	-	N	N	N	N	N	N		

Codi d'identificació	Nom	Població	Partic. (%)	Estat	Data d'aprovació	CRE/							
						ELP	ERT	B	CPG	ECPN	EFE	DCT	M
081831 0 00	Roda de Ter*	6.197		I	29.07.2019	S	S	S	S	S	S	S	S
431325 0 00	Rodonyà	480		C	12.07.2019	S	S	S	S	S	S	S	S
431331 0 00	Roquetes	7.961		C	14.08.2019	S	S	S	S	S	S	S	S
431331 3 03	Roquetes Comunicació					S	S	S	S	S	S	S	S
171523 0 00	Roses	19.319		C	31.07.2019	S	S	S	S	S	S	S	S
171523 5 01	Port de Roses, SA					-	-	S	S	-	-	-	S
171523 5 02	Serveis Municipals de Roses, SA					-	-	S	S	-	-	-	S
171523 5 03	Promoció i Desenvolupament de Roses, SL					-	-	S	S	-	-	-	S
251898 0 00	Roselló	3.130		C	20.09.2019	S	S	S	S	S	S	S	S
431346 0 00	Rourell, El	384		C	22.07.2019	S	S	S	S	S	S	S	S
081846 0 00	Rubí	76.423		C	26.09.2019	S	S	S	S	S	S	S	S
081846 5 01	Promocions Urbanes de Rubí, SA					-	-	S	S	-	-	-	S
081846 5 02	Font del Ferro, SL					-	-	S	S	-	-	-	S
081859 0 00	Rubió	232		C	09.07.2019	S	S	S	S	S	-	S	S
171539 0 00	Rupià	269		C	17.05.2019	S	S	S	S	S	S	S	S
089019 0 00	Rupit i Pruit	279		I	05.07.2019	S	S	S	S	S	-	N	S
081878 0 00	Sabadell	211.734		N	-	N	N	N	N	N	N	N	N
081878 3 01	Agència Tributària de Sabadell					N	N	N	N	N	N	N	N
081878 3 02	Informàtica Ajuntament de Sabadell (IAS)					N	N	N	N	N	N	N	N
081878 3 03	Organisme Autònom Local "Museus i Arxiu Històric de Sabadell"					N	N	N	N	N	N	N	N
081878 5 02	Habitatges Municipals de Sabadell, SA					-	-	N	N	N	N	-	N
081878 5 03	Promoció Econòmica de Sabadell, SL					-	-	N	N	N	N	-	N
081878 5 04	Comunicacions Audiovisuals de Sabadell, SL					-	-	N	N	N	N	-	N
081884 0 00	Sagàs	161		C	03.10.2019	S	S	S	S	S	-	S	S
251902 0 00	Salàs de Pallars	324		I	23.05.2019	S	S	S	S	S	S	S	S
251902 5 01	Elèctrica Salàs de Pallars, SL					-	-	N	N	N	N	-	N
251902 5 02	Elèctrica Salàs de Pallars Comercialitzadora, SLU					-	-	N	N	N	N	-	N
081901 0 00	Saldes	265		C	18.09.2019	S	S	S	S	S	-	S	S

* El Compte general és incomplet atès que manca algun dels ens dependents o vinculats a l'entitat local inclosos en l'àmbit d'aplicació de la LOEPSF (vegeu l'annex 4.3.4).

Codi d'identificació	Nom	Població	Partic. (%)	Estat	Data d'aprovació	CRE/							
						ELP	ERT	B	CPG	ECPN	EFE	DCT	M
082212 0 00	Sant Just Desvern	17.494		I	26.09.2019	S	S	S	S	S	S	S	S
082212 5 01	Promocions Municipals Santjustenques, SA		100,00			-	-	N	N	N	N	-	N
171714 0 00	Sant Llorenç de la Muga	251		C	26.09.2019	S	S	S	S	S	-	S	S
251930 0 00	Sant Llorenç de Morunys	934		C	31.07.2019	S	S	S	S	S	S	S	S
082227 0 00	Sant Llorenç d'Hortons	2.598		N	-	N	N	N	N	N	N	N	N
082233 0 00	Sant Llorenç Savall	2.371		N	-	N	N	N	N	N	N	N	N
082251 0 00	Sant Martí d'Albars	113		C	04.09.2019	S	S	S	S	S	-	S	S
082248 0 00	Sant Martí de Centelles	1.131		N	-	N	N	N	N	N	N	N	N
171729 0 00	Sant Martí de Llémèna	626		N	-	N	N	N	N	N	N	N	N
259025 0 00	Sant Martí de Riucorb	648		C	26.09.2019	S	S	S	S	S	S	S	S
082264 0 00	Sant Martí de Tous	1.206		C	25.07.2019	S	S	S	S	S	-	S	S
082270 0 00	Sant Martí Sarroca	3.231		C	04.07.2019	S	S	S	S	S	S	S	S
082286 0 00	Sant Martí Sesgueioles	344		C	26.08.2019	S	S	S	S	S	S	S	S
171735 0 00	Sant Martí Vell	249		C	12.09.2019	S	S	S	S	S	-	S	S
082299 0 00	Sant Mateu de Bages	600		C	05.09.2019	S	S	S	S	S	-	S	S
171740 0 00	Sant Miquel de Campmajor	228		N	-	N	N	N	N	N	N	N	N
171753 0 00	Sant Miquel de Fluvià	746		C	30.09.2019	S	S	S	S	S	S	S	S
171766 0 00	Sant Mori	177		C	08.08.2019	S	S	S	S	S	-	S	S
171772 0 00	Sant Pau de Segúries	707		C	15.07.2019	S	S	S	S	S	S	S	S
082310 0 00	Sant Pere de Ribes	30.658		C	30.07.2019	S	S	S	S	S	S	S	S
082325 0 00	Sant Pere de Riudebitlles	2.338		N	-	N	N	N	N	N	N	N	N
082331 0 00	Sant Pere de Torelló	2.419		I	20.05.2019	S	S	S	S	S	N	S	S
082346 0 00	Sant Pere de Vilamajor	4.371		C	30.09.2019	S	S	S	S	S	S	S	S
171788 0 00	Sant Pere Pescador	2.039		N	-	N	N	N	N	N	N	N	N
081897 0 00	Sant Pere Sallavinera	155		C	11.10.2019	S	S	S	S	S	S	S	S
082359 0 00	Sant Pol de Mar	5.178		I	26.09.2019	S	S	S	S	S	S	N	S
082362 0 00	Sant Quintí de Mediona	2.179		C	09.10.2019	S	S	S	S	S	-	S	S

Codi d'identificació	Nom	Població	Partic. (%)	Estat	Data d'aprovació	CRE/							
						ELP	ERT	B	CPG	ECPN	EFE	DCT	M
082378 0 00	Sant Quirze de Besora	2.107		C	09.07.2019	S	S	S	S	S	S	S	S
082384 0 00	Sant Quirze del Vallès	19.939		C	26.09.2019	S	S	S	S	S	S	S	S
082384 5 01	Comu Sant Quirze del Vallès, SL		100,00			-	-	S	S	-	-	-	S
082397 0 00	Sant Quirze Safaja	637		N	-	N	N	N	N	N	N	N	N
251945 0 00	Sant Ramon	495		C	02.10.2019	S	S	S	S	S	S	S	S
082401 0 00	Sant Sadurní d'Anoia	12.866		N	-	N	N	N	N	N	N	N	N
082401 3 01	Fundació Pública Municipal "Patronat Cultural Parera" de Sant Sadurní d'Anoia					N	N	N	N	N	N	N	N
082418 0 00	Sant Sadurní d'Osormort	79		N	-	N	N	N	N	N	N	N	N
080983 0 00	Sant Salvador de Guardiola	3.168		I	10.10.2019	S	S	S	S	S	N	S	S
082628 0 00	Sant Vicenç de Castellet	9.274		C	25.09.2019	S	S	S	S	S	S	S	S
082649 0 00	Sant Vicenç de Montalt	6.372		N	-	N	N	N	N	N	N	N	N
082652 0 00	Sant Vicenç de Torelló	2.014		C	26.09.2019	S	S	S	S	S	S	S	S
082634 0 00	Sant Vicenç dels Horts	27.901		C	18.07.2019	S	S	S	S	S	S	S	S
431384 0 00	Santa Bàrbara	3.777		C	29.08.2019	S	S	S	S	S	S	S	S
082439 0 00	Santa Cecília de Voltregà	187		C	02.04.2019	S	S	S	S	S	-	S	S
082444 0 00	Santa Coloma de Cervelló	8.179		C	25.07.2019	S	S	S	S	S	S	S	S
171805 0 00	Santa Coloma de Farners	12.894		I	19.07.2019	S	S	S	S	S	S	N	S
171805 3 01	Residència Geriàtrica Sant Salvador d'Horta					N	N	N	N	N	N	N	N
082457 0 00	Santa Coloma de Gramenet	118.821		C	30.09.2019	S	S	S	S	S	S	S	S
082457 3 02	Patronat de la Música de Santa Coloma de Gramenet					S	S	S	S	S	S	S	S
082457 5 01	GRAMEPARK, SA		100,00			-	-	S	S	-	-	-	S
082457 5 02	GRAMEIMPULS, SA		100,00			-	-	S	S	S	S	-	S
431397 0 00	Santa Coloma de Queralt	2.697		N	-	N	N	N	N	N	N	N	N
431397 3 01	Organisme Autònom Municipal Escola Municipal de Música de Santa Coloma de Queralt					N	N	N	N	N	N	N	N
982733 0 00	ConSORCI Sociosanitari de Santa Coloma de Queralt					N	N	N	N	N	N	N	N
431397 5 01	Elèctrica Municipal de Santa Coloma de Queralt, SL		100,00			-	-	N	N	N	N	-	N
431397 5 02	Elèctrica Municipal de Santa Coloma de Queralt, Comercialitzadora, SL		100,00			-	-	N	N	N	N	-	N

Codi d'identificació	Nom	Població	Partic. (%)	Estat	Data d'aprovació	CRE/							
						ELP	ERT	B	CPG	ECPN	EFE	DCT	M
252000 0 00	Sarroca de Lleida	361		N	-	N	N	N	N	N	N	N	N
171870 0 00	Saus, Camallera i Llampaies	848		C	31.07.2019	S	S	S	S	S	-	S	S
431439 0 00	Savallà del Comtat	60		C	13.09.2019	S	S	S	S	S	S	S	S
431444 0 00	Secuïta, La	1.697		N	-	N	N	N	N	N	N	N	N
171886 0 00	Selva de Mar, La	187		N	-	N	N	N	N	N	N	N	N
431457 0 00	Selva del Camp, La	5.632	100,00	C	16.07.2019	S	S	S	S	S	S	S	S
431457 3 02	Fundació Pública Municipal El Vilar					S	S	S	S	S	S	S	
431457 5 01	Progrés Selvatà, SLM					-	-	S	S	-	-	-	S
431460 0 00	Senan	47		C	25.09.2019	S	S	S	S	S	S	S	S
430445 0 00	Sénia, La	5.644		C	30.09.2019	S	S	S	S	S	S	S	S
252022 0 00	Senterada	139		C	21.05.2019	S	S	S	S	S	S	S	S
250352 0 00	Sentiu de Sió, La	427		C	22.05.2019	S	S	S	S	S	S	S	S
082671 0 00	Sentmenat	8.957		N	-	N	N	N	N	N	N	N	N
171903 0 00	Serinyà	1.108		C	10.07.2019	S	S	S	S	S	-	S	S
252043 0 00	Seròs	1.889		N	-	N	N	N	N	N	N	N	N
171910 0 00	Serra de Daró	210		C	07.08.2019	S	S	S	S	S	S	S	S
171925 0 00	Setcases	168		C	03.09.2019	S	S	S	S	S	S	S	S
252038 0 00	Seu d'Urgell, La	12.041	100,00	C	16.09.2019	S	S	S	S	S	S	S	S
252038 5 01	Habitatge i Urbanisme la Seu, SL					-	-	S	S	-	-	-	S
252038 5 02	Parc del Segre, SA					-	-	S	S	-	-	-	S
082690 0 00	Seva	3.472		N	-	N	N	N	N	N	N	N	N
252056 0 00	Sidamon	733		N	-	N	N	N	N	N	N	N	N
171931 0 00	Sils	5.969		C	25.07.2019	S	S	S	S	S	S	S	S
082704 0 00	Sitges	28.969	100,00	C	18.09.2019	S	S	S	S	S	S	S	S
082704 4 01	Turisme de Sitges - Agencia de Promoció de Sitges					-	-	S	S	-	-	-	S
082704 5 01	Sitges Model XXI, SA					-	-	S	S	-	-	-	S
082704 5 02	Sitges Esdeveniments, SL					-	-	S	S	-	-	-	S
170524 0 00	Siurana	162		C	09.05.2019	S	S	S	S	S	-	S	S

Codi d'identificació	Nom	Població	Partic. (%)	Estat	Data d'aprovació	CRE/								
						ELP	ERT	B	CPG	ECPN	EFE	DCT	M	
431482 0 00	Tarragona (contin.)													
983021 4 01	TACDOTZE					-	-	S	S	-	-	-	S	
431482 5 01	Empresa Municipal de Transports Públics de Tarragona, SA		100,00			-	-	S	S	S	S	-	S	
431482 5 02	Aparcaments Municipals de Tarragona, SA		100,00			-	-	S	S	S	S	-	S	
431482 5 03	Empresa de Serveis i Promocions d'Iniciatives Municipals, SA		100,00			-	-	S	S	-	-	-	S	
431482 5 07	Empresa Municipal de Mitjans de Comunicació de Tarragona, SA		100,00			-	-	S	S	S	S	-	S	
431482 5 08	Empresa Municipal de Desenvolupament Econòmic de Tarragona, SA		100,00			-	-	S	S	S	S	-	S	
431482 5 09	Servei Municipal de l'Habitatge i Actuacions Urbanes, SA		100,00			-	-	S	S	S	S	-	S	
431482 5 10	Agrupació d'Empreses Municipals de Tarragona, AIE		100,00			-	-	S	S	S	S	-	S	
252173 0 00	Tàrrega	16.795		C	03.10.2019	S	S	S	S	S	S	S	S	S
252173 3 01	Organisme Autònom Local de les Llars d'Infants de la Ciutat de Tàrrega					S	S	S	S	S	S	S	S	S
252173 3 02	Patronat Escola Municipal Música de Tàrrega					S	S	S	S	S	S	S	S	S
252173 3 04	Patronat Municipal del Museu Comarcal					S	S	S	S	S	S	S	S	S
252173 3 06	Organisme Autònom Local de Cal Trepat					S	S	S	S	S	S	S	S	S
252173 4 01	Fira de Teatre al Carrer de Tàrrega					-	-	S	S	-	-	-	S	
252173 5 01	Societat Urbanística Municipal de Tàrrega d'Habitatge Social, SL		100,00			-	-	S	S	-	-	-	S	
252189 0 00	Tarrés	99		N	-	N	N	N	N	N	N	N	N	N
252192 0 00	Tarroja de Segarra	183		C	25.04.2019	S	S	S	S	S	S	S	S	S
082750 0 00	Tavèrnoles	320		C	29.07.2019	S	S	S	S	S	-	S	S	
082802 0 00	Tavertet	111		N	-	N	N	N	N	N	N	N	N	N
082819 0 00	Teià	6.312		C	26.09.2019	S	S	S	S	S	S	S	S	S
252206 0 00	Térmens	1.383		N	-	N	N	N	N	N	N	N	N	N
171962 0 00	Terrades	314		N	-	N	N	N	N	N	N	N	N	N
082798 0 00	Terrassa	218.535		C	19.07.2019	S	S	S	S	S	S	S	S	S
082798 4 01	Terrassa Cicle de l'Aigua, EPEL					-	-	S	S	-	-	-	S	
082798 5 01	Eco-Equip, SAM		100,00			-	-	S	S	S	S	-	S	
082798 5 03	Societat Municipal d'Habitatge de Terrassa, SA		100,00			-	-	S	S	-	-	-	S	
082798 5 06	Foment de Terrassa, SA		100,00			-	-	S	S	S	S	-	S	
082798 5 07	EGARVIA, SA		100,00			-	-	S	S	S	S	-	S	
082798 5 10	Societat Municipal de Comunicació de Terrassa, SA		100,00			-	-	S	S	-	-	-	S	
082798 5 11	Funerària de Terrassa, SA		100,00			-	-	S	S	S	S	-	S	
082798 5 12	Patrimoni Municipal de Terrassa, SL		100,00			-	-	S	S	-	-	-	S	

Codi d'identificació	Nom	Població	Partic. (%)	Estat	Data d'aprovació	CRE/							
						ELP	ERT	B	CPG	ECPN	EFE	DCT	M
082896 0 00	Torrelles de Llobregat	5.945		N	-	N	N	N	N	N	N	N	N
171978 0 00	Torrent	165		C	08.10.2019	S	S	S	S	S	S	S	S
252326 0 00	Torres de Segre	2.307		N	-	N	N	N	N	N	N	N	N
252326 5 01	Empresa Municipal d'Energia Elèctrica Torres de Segre, SL		100,00			-	-	N	N	N	N	-	N
252326 5 04	Comercialitzadora Torres Energia, SL		100,00			-	-	N	N	N	N	-	N
252332 0 00	Torre-serona	386		N	-	N	N	N	N	N	N	N	N
171984 0 00	Torroella de Fluvià	723		N	-	N	N	N	N	N	N	N	N
171997 0 00	Torroella de Montgrí	11.537		C	01.08.2019	S	S	S	S	S	S	S	S
171997 3 01	Organisme Autònom Can Quintana Museu de la Mediterrània					S	S	S	S	S	S	S	S
431541 0 00	Torroja del Priorat	148		N	-	N	N	N	N	N	N	N	N
172001 0 00	Tortellà	801		C	30.07.2019	S	S	S	S	S	S	S	S
431554 0 00	Tortosa	33.510		I	07.10.2019	S	S	S	S	S	S	S	S
981569 0 00	Consorci Turístic de la Ruta dels Tres Reis					N	N	N	N	N	N	N	N
431554 4 01	Entitat Pública Empresarial Local Hospital i Llars de la Santa Creu de Tortosa					-	-	S	S	S	S	-	S
431554 5 01	Gestió Sanitària i Assistencial de Tortosa, SAM		100,00			-	-	S	S	S	S	-	S
431554 5 02	Gestió Urbanística Municipal de Tortosa, SA		100,00			-	-	S	S	-	-	-	S
431554 5 03	Empresa Municipal de Serveis Públics, SL		100,00			-	-	S	S	-	-	-	S
431554 5 04	Tortosasport, SL		100,00			-	-	S	S	-	-	-	S
431554 5 06	Tortosa Media, SL		100,00			-	-	S	S	-	-	-	S
431554 5 07	Tortosa Salut, SL		100,00			-	-	S	S	S	S	-	S
172018 0 00	Toses	165		N	-	N	N	N	N	N	N	N	N
172023 0 00	Tossa de Mar*	5.584		N	-	N	N	N	N	N	N	N	N
252347 0 00	Tremp	5.824		I	07.10.2019	S	S	S	S	S	S	S	S
252347 4 01	Entitat Pública Empresarial La Lira					-	-	N	N	N	N	-	N
172044 0 00	Ullà	1.139		C	31.07.2019	S	S	S	S	S	S	S	S
082900 0 00	Ullastrell	2.069		N	-	N	N	N	N	N	N	N	N
172057 0 00	Ullastret	286		C	10.10.2019	S	S	S	S	S	S	S	S

* Pendent de tramesa definitiva, en aplicació de l'article 41.6 de la Llei 18/2010, del 7 de juny, de la Sindicatura de Comptes.

Codi d'identificació	Nom	Població	Partic. (%)	Estat	Data d'aprovació	CRE/								
						ELP	ERT	B	CPG	ECPN	EFE	DCT	M	
083073 0 00	Vilanova i la Geltrú	66.274		I	16.09.2019	S	S	S	S	S	S	S	S	
083073 3 01	Organisme Autònom Local de Patrimoni "Víctor Balaguer"					S	S	S	S	S	S	S	S	
083073 3 03	Institut Municipal d'Educació i Treball					S	S	S	S	S	S	S	S	
982347 0 00	ConSORCI de Serveis a les Persones de Vilanova i la Geltrú					S	S	S	S	S	S	S	S	
982629 0 00	ConSORCI dels Colls i Miralpeix - Costa del Garraf					S	S	S	S	S	S	S	S	
982727 0 00	ConSORCI per a la Gestió de la Televisió Digital Local Pública del Garraf					S	S	S	S	S	S	S	S	
983457 0 00	Agència de Desenvolupament Econòmic del Garraf					S	S	S	S	S	N	S	S	
083073 4 01	Neàpolis					-	-	N	N	N	N	-	S	
083073 5 01	Promoció Industrial Vilanova, SAM					100,00	-	-	S	S	-	-	-	S
083073 5 02	Informació i Comunicació de Vilanova i la Geltrú, SAM					100,00	-	-	S	S	-	-	-	S
083073 5 03	Serveis d'Aparcaments de Vilanova i la Geltrú, SAM	100,00	-	-	S	S	-	-	-	S				
083073 5 05	Companyia d'Aigües de Vilanova i la Geltrú, SAM	100,00	-	-	S	S	S	S	-	S				
431690 0 00	Vilaplana	579		C	09.10.2019	S	S	S	S	S	S	S		
431704 0 00	Vila-rodona	1.253		C	07.10.2019	S	S	S	S	S	S	S		
172305 0 00	Vila-sacra	709		C	18.09.2019	S	S	S	S	S	S	S		
252521 0 00	Vila-sana	717		C	30.07.2019	S	S	S	S	S	S	S		
431711 0 00	Vila-seca	22.107		C	02.08.2019	S	S	S	S	S	S	S	S	
431711 3 01	Patronat Municipal de Música de Vila-seca					S	S	S	S	S	S	S	S	
431711 3 02	Patronat Municipal de Turisme de Vila-seca					S	S	S	S	S	S	S	S	
082140 0 00	Vilassar de Dalt	9.013		C	26.09.2019	S	S	S	S	S	S	S	S	
082140 3 01	Museu-Arxiu Municipal de Vilassar de Dalt					S	S	S	S	S	S	S	S	
981174 0 00	ConSORCI Centre Teatral i Cultural "La Massa" de Vilassar de Dalt					S	S	S	S	S	S	S	S	
082140 5 01	Viserma Serveis i Manteniments, SLU					100,00	-	-	S	S	-	-	-	S
082191 0 00	Vilassar de Mar	20.764		N	-	N	N	N	N	N	N	N	N	
082191 3 01	Patronat Escoles Bressol					N	N	N	N	N	N	N	N	
082191 5 01	Vilassar, Societat Municipal de Promocions Urbanes, SA					100,00	-	-	N	N	N	N	-	N
172229 0 00	Vilaür	147		C	13.05.2019	S	S	S	S	S	S	S		
431726 0 00	Vilaverd	456		N	-	N	N	N	N	N	N	N		
431732 0 00	Vilella Alta, La	132		N	-	N	N	N	N	N	N	N		
431747 0 00	Vilella Baixa, La	202		N	-	N	N	N	N	N	N	N		

Codi d'identificació	Nom	Població	Partic. (%)	Estat	Data d'aprovació	CRE/							
						ELP	ERT	B	CPG	ECPN	EFE	DCT	M
083041 0 00	Vilobí del Penedès	1.106		N	-	N	N	N	N	N	N	N	N
172333 0 00	Vilobí d'Onyar	3.196		C	25.07.2019	S	S	S	S	S	S	S	S
172327 0 00	Vilopriu	205		C	05.08.2019	S	S	S	S	S	-	S	S
252537 0 00	Vilosell, El	168		C	20.09.2019	S	S	S	S	S	S	S	S
431763 0 00	Vimbodí i Poblet	917		N	-	N	N	N	N	N	N	N	N
252555 0 00	Vinaixa	482		C	04.07.2019	S	S	S	S	S	S	S	S
431779 0 00	Vinebre	432		C	22.07.2019	S	S	S	S	S	S	S	S
431785 0 00	Vinyols i els Arcs	1.974		C	11.07.2019	S	S	S	S	S	S	S	S
083089 0 00	Viver i Serrateix	164		C	02.10.2019	S	S	S	S	S	-	S	S
430521 0 00	Xerta	1.170		C	04.10.2019	S	S	S	S	S	S	S	S

4.2.6. Entitats municipals descentralitzades

Codi d'identificació	Nom	Població	Partic. (%)	Estat	Data d'aprovació	CRE/							
						ELP	ERT	B	CPG	ECPN	EFE	DCT	M
700012 0 00	Ainet de Besan	42		C	14.03.2019	S	S	S	S	S	S	S	S
700027 0 00	Arànsér	43		N	-	N	N	N	N	N	N	N	N
700033 0 00	Araós	57		C	22.02.2019	S	S	S	S	S	S	S	S
700048 0 00	Arcavell i la Farga de Moles	37		I	19.09.2019	S	S	S	S	S	S	N	S
700051 0 00	Arestuí	16		C	23.07.2019	S	S	S	S	S	S	S	S
700064 0 00	Àreu	80		C	09.03.2019	S	S	S	S	S	S	S	S
700070 0 00	Arró	32		I	06.09.2019	S	S	S	S	S	S	N	S
700086 0 00	Arròs e Vila	162		C	12.09.2019	S	S	S	S	S	S	S	S
700099 0 00	Ars	31		I	24.09.2019	S	S	S	S	S	S	N	S
700103 0 00	Arties e Garòs	643		C	02.05.2019	S	S	S	S	S	S	S	S
700110 0 00	Asnurri	17		I	18.09.2019	S	S	S	S	S	S	N	S
700125 0 00	Aubèrt e Betlan	301		C	14.10.2019	S	S	S	S	S	S	S	S

4.3. ESTAT DE SITUACIÓ DELS COMPTES I ESTATS QUE ACOMPANYEN EL COMPTE GENERAL EN QUALITAT DE DOCUMENTACIÓ COMPLEMENTÀRIA¹⁰⁹

4.3.1. Diputacions

164

Codi d'identificació	Nom	Població	Partic. (%)	Estat	Data d'aprovació	B	CPG	ECPN	EFE	M
800084 0 00	Barcelona	5.609.350		I	26.09.2019					
950360 0 00	Fundació Privada Democràcia i Govern Local					S	S	S	-	S
950376 0 00	Fundació Privada Palau					S	S	S	-	S
950382 0 00	Fundació Institut d'Humanitats de Barcelona					S	S	S	-	S
800176 0 00	Girona	761.947		C	06.08.2019					
800176 5 F1	Sumar, Serveis Públics d'Acció Social de Catalunya, SL		51,10			S	S	S	S	S
800176 8 32	Patronat de Turisme Costa Brava-Girona, SA		50,00			S	S	-	-	S
950421 0 00	Fundació Casa de Cultura de Girona					S	S	S	-	S
959002 0 00	Consell d'Iniciatives Locals per al Medi Ambient de les Comarques Gironines					S	S	S	-	S
800433 0 00	Tarragona	795.902		C	19.06.2019					
959021 0 00	Associació Arc Llatí - Arco Latino - Arc Latin*					S	S	-	-	S

* Ha aplicat les normes d'adaptació del Pla general de comptabilitat a les entitats sense ànim de lucre aprovades pel Reial decret 1491/2011, del 24 d'octubre.

109. Clau:

Comptes i estats:

B: Balanç. CPG: Compte de pèrdues i guanys. ECPN: Estat de canvis en el patrimoni net. EFE: Estat de fluxos d'efectiu. M: Memòria.

Situacions:

C: Compte general lliurat complet a 15.10.2019. I: Compte general lliurat incomplet a 15.10.2019. N: Comptes i estats no lliurats a 15.10.2019. S: Comptes i estats lliurats fins al 15.10.2019. -: No escau la seva formalització.

4.3.2. Consells comarcals

Codi d'identificació	Nom	Població	Partic. (%)	Estat	Data d'aprovació	B	CPG	ECPN	EFE	M
810081 0 00	Baix Camp, El	188.841	51,02	C	01.04.2019					
810081 8 C7	Comaigua, SL					S	S	S	S	S
810081 8 C8	Secomsa Gestió, SA					S	S	-	-	S
810249 0 00	Osona	158.334	51,00	I	14.06.2019					
810249 8 B0	Depuradores d'Osona, SL					S	S	S	S	S
810249 8 B1	Recollida de Residus d'Osona, SL					S	S	-	-	S
810249 8 B2	Aigües d'Osona, SL					S	S	-	-	S
810385 0 00	Urgell, L'	36.243	51,49	N	-					
810385 5 E4	Urgell Net, SA					N	N	N	N	N

4.3.3. Mancomunitats de municipis

Codi d'identificació	Nom	Població	Partic. (%)	Estat	Data d'aprovació	B	CPG	ECPN	EFE	M
900749 0 00	Serveis Mancomunats d'Incineració de Residus Urbans	354.534	60,00	N	-					
900749 8 26	Serveis d'Incineració dels Residus Urbans, SA					N	N	N	N	N

4.3.4. Ajuntaments

Codi d'identificació	Nom	Població	Partic. (%)	Estat	Data d'aprovació	B	CPG	ECPN	EFE	M
430120 0 00	Altafulla	5.120	51,00	N	-					
430120 8 D5	Empresa Mixta d'Aigües d'Altafulla, SA					N	N	N	N	N
080155 0 00	Badalona	217.741	50,00	I	24.09.2019					
080155 5 E7	Marina de Badalona, SA					S	S	-	-	S

Codi d'identificació	Nom	Població	Partic. (%)	Estat	Data d'aprovació	B	CPG	ECPN	EFE	M
082520 0 00	Barberà del Vallès	32.839		C	24.07.2019					
950284 0 00	Fundació Barberà Promoció					S	S	S	-	S
080193 0 00	Barcelona	1.620.343		N	-					
080193 5 E3	Tractament i Selecció de Residus, SA		58,64			N	N	N	N	N
080193 8 06	Mercados de Abastecimientos de Barcelona, SA		50,69			N	N	N	N	N
080193 8 C3	Selectives Metropolitanas, SA		58,64			N	N	N	N	N
080193 8 C4	Soluciones Integrales per als Residus, SA		58,64			N	N	N	N	N
080193 8 E2	Barcelona Regional, Agència de Desenvolupament Urbà, SA		20,63			N	N	N	N	N
950170 0 00	Fundació Julio Muñoz Ramonet					N	N	N	N	N
950186 0 00	Fundació Barcelona Mobile World Capital Foundation					N	N	N	N	N
950199 0 00	Fundació Pi i Sunyer, d'Estudis Autònoms i Locals					N	N	N	N	N
950203 0 00	Fundació Barcelona Cultura					N	N	N	N	N
950210 0 00	Fundació per la Navegació Oceànica Barcelona					N	N	N	N	N
950259 0 00	Fundació Barcelona Institute of Technology for the Habitat (Bit Habitat)					N	N	N	N	N
950262 0 00	Fundació Museu Picasso de Barcelona					N	N	N	N	N
950395 0 00	Fundació Casa Amèrica Catalunya					N	N	N	N	N
959010 0 00	Asociación Internacional de Ciudades Educadoras					N	N	N	N	N
959011 0 00	Red de Juderías de España Caminos de Sefarad					N	N	N	N	N
170139 0 00	Begur	3.934		C	02.07.2019					
950014 0 00	Fundació Catalana Esportiva Begur					S	S	S	-	S
170237 0 00	Blanes	38.790		I	30.04.2019					
170237 8 20	Aigües de Blanes, SA		51,00			S	S	S	S	S
170242 0 00	Bolvir	383		I	12.06.2019					
950133 0 00	Fundació el Castellot de Bolvir					N	N	N	N	N
080351 0 00	Calella	18.728		C	02.09.2019					
080351 8 D8	Gestió Aigua Calella, SL		51,00			S	S	-	-	S
170340 0 00	Calonge i Sant Antoni	10.897		I	26.09.2019					
950112 0 00	Fundació Privada Gamón Medina					S	S	N	-	S
080403 0 00	Canet de Mar	14.583		N	-					
959024 0 00	Fundació Els Garrofers					N	N	N	N	N
080478 0 00	Cardona	4.652		C	19.09.2019					
950416 0 00	Fundació Cardona Històrica					S	S	S	-	S

Codi d'identificació	Nom	Població	Partic. (%)	Estat	Data d'aprovació	B	CPG	ECPN	EFE	M
250729 0 00	Cervera	9.066		N	-					
250729 8 A6	Empresa d'Aigües i Serveis de Cervera i La Segarra, SL		51,00			N	N	N	N	N
080734 0 00	Cornellà de Llobregat	87.173		C	25.09.2019					
080734 8 08	Tecsal, SA		99,90			S	S	-	-	S
950246 0 00	Fundació Privada per a l'Atenció a Persones Dependents					S	S	S	S	S
080771 0 00	Esplugues de Llobregat	46.355		C	18.09.2019					
080771 8 97	Sociedad Municipal Mixta de Promoción y Gestión de Servicios de Esplugues, SA		51,00			S	S	-	-	S
170669 0 00	Figueres	46.381		C	23.09.2019					
170669 5 E0	Figueres de Serveis, SA		99,95			S	S	S	S	S
080832 0 00	Folgueroles	2.276		C	30.07.2019					
950105 0 00	Fundació Privada Jacint Verdaguer					S	S	S	-	S
080898 0 00	Gavà	46.705		C	26.09.2019					
959015 0 00	Fundació Caviga					S	S	S	-	S
959016 0 00	Agrupació de Defensa Forestal de Gavà					S	S	S	-	S
170792 0 00	Girona	100.266		I	09.09.2019					
170792 5 E5	Tractament de Residus i d'Aigües Residuals del Sistema de Girona, SA		73,00			N	N	N	N	N
170792 8 41	Cementiri de Girona, SA		51,00			S	S	-	-	S
959012 0 00	Fundació Museu del Cinema					S	S	S	-	S
959013 0 00	Fundació Rafael Masó					S	S	S	-	S
959014 0 00	Fundació Auditori Palau de Congressos de Girona					S	S	N	-	S
081017 0 00	Hospitalet de Llobregat, L'	261.068		C	25.09.2019					
950164 0 00	Fundació Arranz Bravo					S	S	S	-	S
251207 0 00	Lleida	137.856		N	-					
251207 8 25	Llotja Agropecuària Mercolleida, SA		76,90			N	N	N	N	N
251207 8 B5	Centre de Negocis i Convencions, SA		95,38			N	N	N	N	N
950474 0 00	Fundació Teatre de la Llotja					N	N	N	N	N
950493 0 00	Fundació Paisatge Urbà de Lleida					N	N	N	N	N
950534 0 00	Fundació per a la Sostenibilitat Lleida 21					N	N	N	N	N
081136 0 00	Manresa	76.250		C	26.09.2019					
982483 8 F3	Gestió Integral d'Aigües de Catalunya, SA		41,53			S	S	-	-	S
950318 0 00	Fundació Turisme i Fires de Manresa					S	S	S	-	S

Codi d'identificació	Nom	Població	Partic. (%)	Estat	Data d'aprovació	B	CPG	ECPN	EFE	M
081213 0 00	Mataró	126.988		C	03.10.2019					
950029 0 00	Fundació Privada Hospital Sant Jaume i Santa Magdalena de Mataró					S	S	S	-	S
950035 0 00	Fundació Tecnocampus Mataró-Maresme					S	S	S	S	S
950040 0 00	Fundació Unió de Cooperadors de Mataró pel Foment Eco Social i Rehabilitació Urbana					S	S	S	-	S
171175 0 00	Palafrugell	22.860		C	30.07.2019					
950225 0 00	Fundació Palafrugell Gent Gran					S	S	S	S	S
081691 0 00	Prat de Llobregat, El	64.132		C	12.09.2019					
950088 0 00	Fundació Rubricatus					S	S	S	-	S
431233 0 00	Reus	103.477		C	20.09.2019					
431233 5 E6	Grup d'Assistència Sanitària i Social, SA		65,00			S	S	S	S	S
431233 5 F2	Laboratori de Referència Camp de Tarragona i Terres de l'Ebre, SL		60,00			S	S	S	S	S
431233 8 D0	Gestió Integral Sanitària i Assistencial, AIE		74,54			S	S	S	S	S
950231 0 00	Fundació SAGESSA - Salut					S	S	S	S	S
950323 0 00	Fundació IMFE Mas Carandell					S	S	S	-	S
950339 0 00	Fundació Educativa i Social					S	S	S	S	S
950344 0 00	Fundació per a la Recerca, Docència i Formació en l'Àmbit Sanitari					S	S	S	S	S
950357 0 00	Fundació per a l'Atenció Social					S	S	S	S	S
171479 0 00	Ripoll	10.632		I	24.09.2019					
950409 0 00	Fundació Guifré					N	N	N	N	N
431299 0 00	Riudoms	6.565		N	-					
950437 0 00	Fundació Gaudí "Fundació Pública"					N	N	N	N	N
081831 0 00	Roda de Ter	6.197		I	29.07.2019					
950053 0 00	Fundació Can Planoles					S	S	S	-	N
950066 0 00	Fundació Privada Miquel Martí i Pol					S	S	S	-	N
950072 0 00	Fundació Privada l'Esquerda					S	S	S	-	S
082021 0 00	Sant Celoni	17.754		C	25.09.2019					
950468 0 00	Fundació Acció Baix Montseny					S	S	S	-	S
082055 0 00	Sant Cugat del Vallès	90.664		I	16.09.2019					
959022 0 00	Fons Català de Cooperació al Desenvolupament					S	S	S	-	S
171674 0 00	Sant Joan de les Abadesses	3.224		C	31.07.2019					
950480 0 00	Fundació Emma					S	S	S	-	S

Codi d'identificació	Nom	Població	Partic. (%)	Estat	Data d'aprovació	B	CPG	ECPN	EFE	M
082310 0 00	Sant Pere de Ribes	30.658		C	30.07.2019					
950455 0 00	Fundació inForm					S	S	S	-	S
252038 0 00	Seu d'Urgell, La	12.041		C	16.09.2019					
252038 8 A7	Turisme de la Seu, SA		70,00			S	S	-	-	S
431482 0 00	Tarragona	132.299		C	30.09.2019					
431482 8 27	Empresa Municipal Mixta d'Aigües de Tarragona, SA		51,00			S	S	S	S	S
431482 8 94	Empresa Mixta de Serveis Fúnebres Municipals de Tarragona, SA		51,00			S	S	-	-	S
950297 0 00	Fundació Tarragona 2017					S	S	S	-	S
950301 0 00	Fundació Tarragona 2017 Smart Mediterranean City					S	S	S	-	S
082798 0 00	Terrassa	218.535		C	19.07.2019					
082798 8 B7	Parc Audiovisual de Catalunya, SL		80,00			S	S	-	-	S
959019 0 00	Associació Xarxa Turisme Industrial de Catalunya					S	S	S	-	S
431554 0 00	Tortosa	33.510		I	07.10.2019					
431554 8 B4	Empresa Mixta Escorxador de Tortosa, SA		85,05			S	S	-	-	S
250432 0 00	Vall de Boí, La	1.022		I	29.09.2019					
250432 8 A8	Escola d'Esquí de la Vall de Boí, SL		94,00			S	S	-	-	S
431613 0 00	Valls	24.156		C	30.09.2019					
950278 0 00	Fundació Vilaniu per a l'Atenció a la Dependència					S	S	S	S	S
431634 0 00	Vendrell, El	37.153		C	03.10.2019					
431634 8 F4	Aigües de Tomoví, SA		51,00			S	S	-	-	S
082981 0 00	Vic	45.040		I	15.07.2019					
082981 8 B8	Manteniment d'Instal·lacions i Serveis de Vic, SL		51,00			S	S	-	-	S
082981 8 B9	RASES VIC, SL		51,00			S	S	-	-	S
082981 8 C0	VIALNETVIC, SL		51,00			S	S	-	-	S
082981 8 C1	VICVERD, SL		49,03			S	S	-	-	S
082981 8 C9	Creació Agència d'Emprenedoria, Innovació i Coneixement, SL		80,00			S	S	-	-	S
083015 0 00	Viladecans	66.168		C	26.09.2019					
950442 0 00	Fundació Ciutat de Viladecans					S	S	S	-	S
083054 0 00	Vilafranca del Penedès	40.055		C	23.07.2019					
950148 0 00	Fundació Vinseum, Museu de les Cultures del Vi de Catalunya					S	S	S	-	S
950151 0 00	Fundació Festa Major de Vilafranca del Penedès					S	S	S	-	S

APROVACIÓ DE L'INFORME

Certifico que el 14 de juliol del 2020, reunit telemàticament el Ple de la Sindicatura de Comptes, sota la presidència del síndic major, Jaume Amat i Reyro, amb l'assistència dels síndics Jordi Pons i Novell, Miquel Salazar Canalda, Joan-Ignasi Puigdollers i Noblom i Emma Balseiro Carreiras, actuant-hi com a secretari el secretari general de la Sindicatura, Manel Rodríguez Tió, i com a ponent el síndic Joan-Ignasi Puigdollers i Noblom, amb deliberació prèvia s'acorda aprovar l'informe de fiscalització 11/2020, relatiu al Compte general de les corporacions locals, exercici 2018.

I, perquè així consti i tingui els efectes que corresponguin, signo aquesta certificació, amb el vistiplau del síndic major.

El secretari general

Vist i plau,

El síndic major

